

# 若年層における交際相手からの暴力に関する調査

## 報告書

平成 25 年 2 月

東京都生活文化局



## はじめに

都内における配偶者暴力に関する相談件数は年々増加しており、平成23年度の相談件数は、東京都配偶者暴力相談支援センター、警視庁、区市町村の合計で、3万6千件を超えています。また、都の配偶者暴力相談支援センターである東京ウィメンズプラザに寄せられる交際相手からの暴力に関する相談件数も、近年増加傾向にあります。

配偶者暴力対策においては、被害者への支援とともに、配偶者からの暴力を未然に防止するための取組が重要であり、特に、若いうちから暴力を伴わない人間関係を構築する観点からの啓発を行っていくことが必要です。

東京都は、これまで、関係機関と連携し、総合的に配偶者暴力施策を推進してきました。平成24年3月に改定した「東京都配偶者暴力対策基本計画」においては、施策推進上の中心的視点に「暴力の未然防止と早期発見のための施策の充実」を新たに加え、取組を進めているところです。

都は、今回初めて、都内の18歳から29歳の若年層を対象に、交際相手からの暴力に関する意識や、被害経験、加害経験、友達などの見聞きなどの実態について調査を行いました。

今後は、この調査結果を活かし、若年層に対する予防啓発の効果的な方策を検討してまいります。

本調査報告書が、配偶者暴力対策を進める上での参考資料として、関係者の皆様を始め、広く都民の皆様にも御活用いただければ幸いです。

最後に、本調査に御協力いただきました多くの皆様に厚く御礼申し上げます。

平成25年2月

東京都生活文化局都民生活部男女平等参画課



# 目 次

## 第1章 調査の概要

1	調査目的	3
2	調査項目	3
3	調査対象	3
4	調査期間	3
5	調査方法	3
6	調査実施機関	3
7	回答者の属性	4
	(1) 性別	4
	(2) 年齢	4
	(3) 職業	5
	(4) 最終学歴	6
	(5) 未既婚	7
8	注意事項	8

## 第2章 調査の結果

1	「配偶者暴力」「交際相手からの暴力」の認知度と学習機会の有無	11
	(1) 「配偶者暴力(DV)」の認知度	11
	(2) 「交際相手からの暴力(デートDV)」の認知度	12
	(3) 「交際相手からの暴力(デートDV)」についての学習機会の有無	13
2	暴力の認識	17
	(1) 交際相手からの行為における暴力としての認識	17
	(2) 暴力が許容される場合	24
3	被害経験	27
	(1) 交際相手の有無	27
	(2) 被害経験の有無	28
	(3) 被害を受けた際の対応	37
	(4) 別れなかった理由	38
	(5) 被害による影響	39
	(6) 相談の有無、相談先	41
	(7) 相談後の変化	47
	(8) 相談しなかった理由	48
	(9) 初めて被害を受けた時期	49

4	加害経験 .....	50
	(1) 加害経験の有無 .....	50
	(2) 加害の理由 .....	61
	(3) 相談の有無、相談先 .....	62
	(4) 相談後の変化 .....	66
	(5) 初めて加害行為を行った時期 .....	67
5	友達などの見聞き .....	68
	(1) 友達などの見聞きの有無 .....	68
	(2) 見聞きした際の対応 .....	72
6	暴力防止の取組 .....	73
	(1) 相談窓口の認知度 .....	73
	(2) 交際相手からの暴力をなくすために必要な取組 .....	78

### 第3章 資料

1	集計表（単純集計・クロス集計） .....	81
2	調査票 .....	147

# 第1章 調査の概要





## 1 調査目的

若年層における交際相手からの暴力に関する意識や実態を把握し、若年層に対する予防啓発を効果的に実施するための方策を検討する基礎資料とする。

## 2 調査項目

- (1) 「配偶者暴力」「交際相手からの暴力」の認知度と学習機会の有無
- (2) 暴力の認識
- (3) 被害経験
- (4) 加害経験
- (5) 友達などの見聞き
- (6) 暴力防止の取組

## 3 調査対象

母集団：東京都内に在住する 18～29 歳の男女

標本数：2,000 人（有効回答数）

※ 住民基本台帳による都内の人口に基づき、年齢 3 階級（18～19 歳、20～24 歳、25～29 歳）及び男女別に 2,000 サンプルを割り付けて回収した。

	男性	女性	計
18～19 歳	119 人	114 人	233 人
20～24 歳	381 人	369 人	750 人
25～29 歳	525 人	492 人	1,017 人
計	1,025 人	975 人	2,000 人

## 4 調査期間

平成 24 年 10 月 17 日～平成 24 年 10 月 26 日

## 5 調査方法

インターネット調査会社の登録モニターに対する、インターネットによるアンケート調査

## 6 調査実施機関

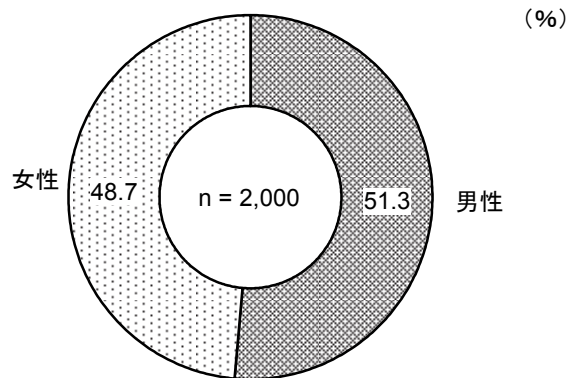
株式会社タイム・エージェント

## 7 回答者の属性

### (1) 性別

F 1. あなたの性別をお答えください。(1つ選択)

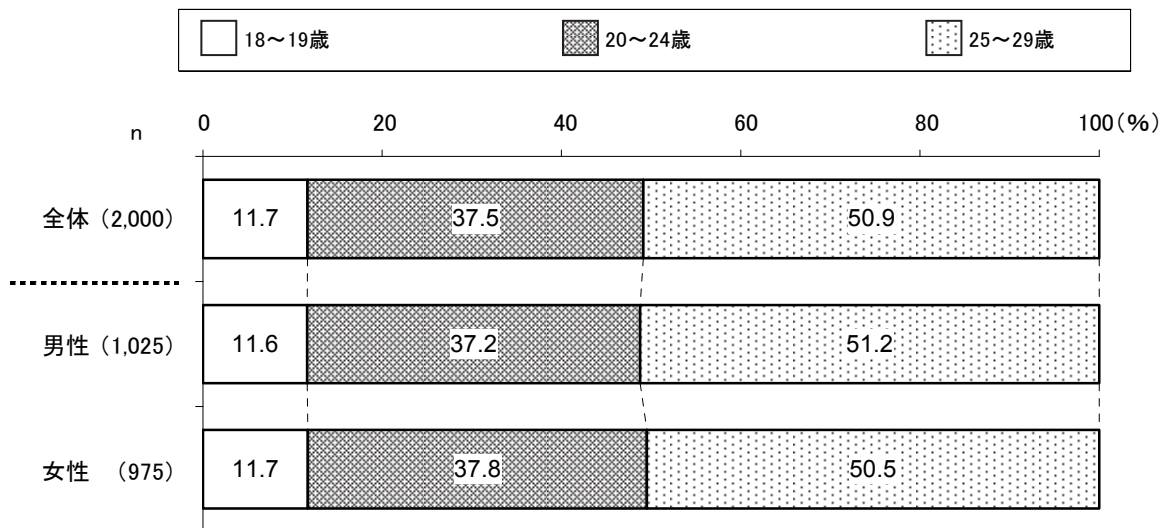
図1 性別



### (2) 年齢

F 2. あなたの年齢をお答えください。(数値記入)

図2 年齢 [性別]



(3) 職業

F 4. あなたの職業は次のどれに当たりますか。(1つ選択)

図3 職業 [性別]

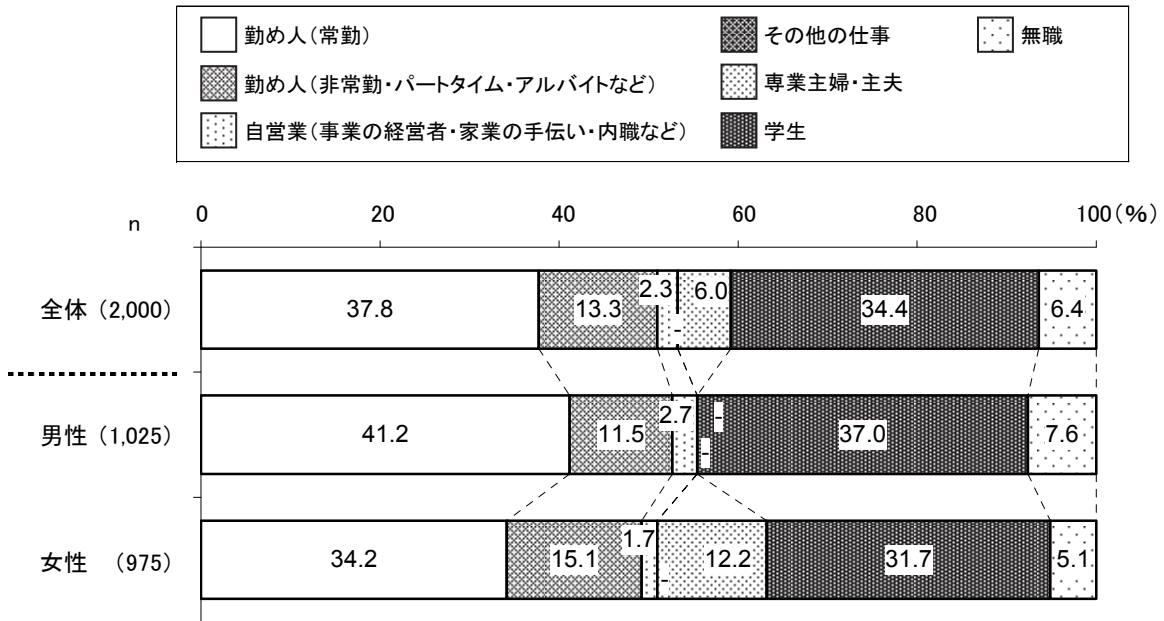
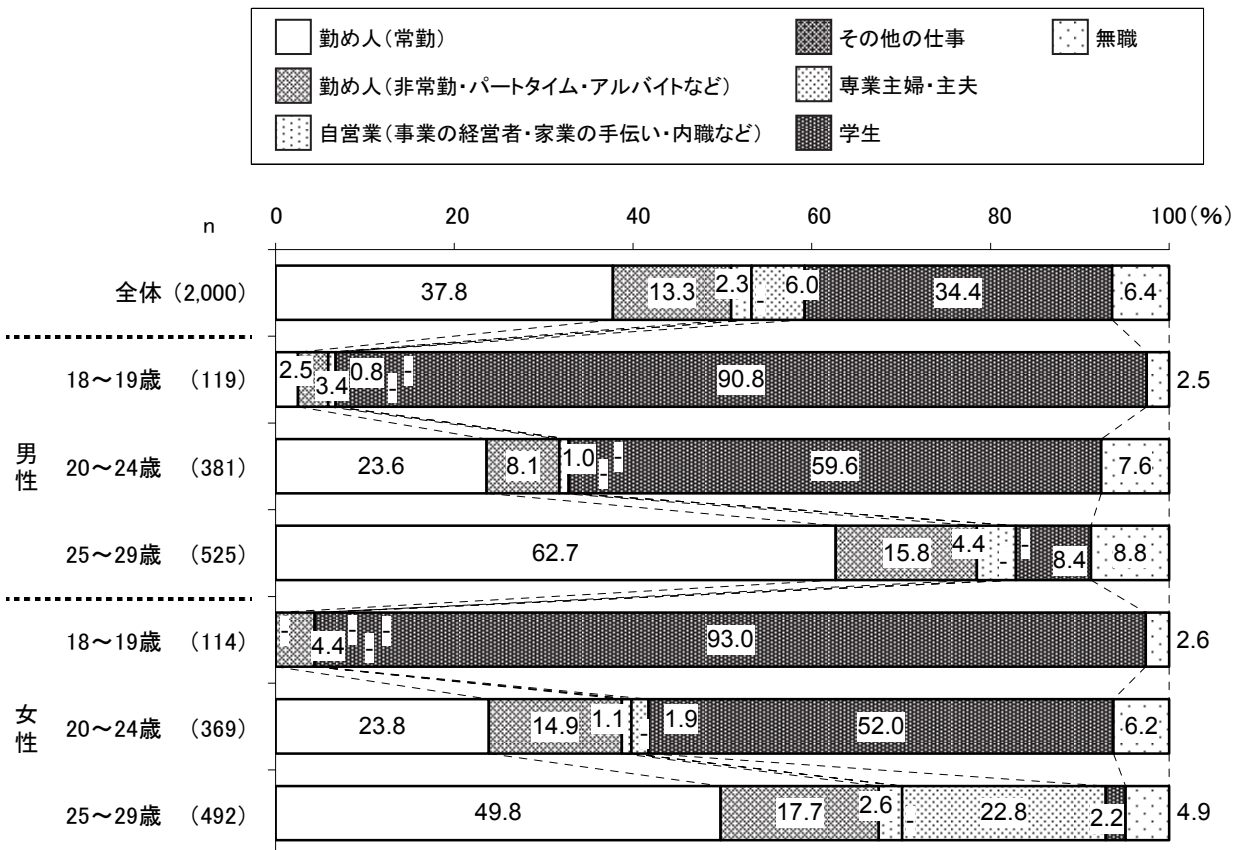


図4 職業 [性・年齢別]



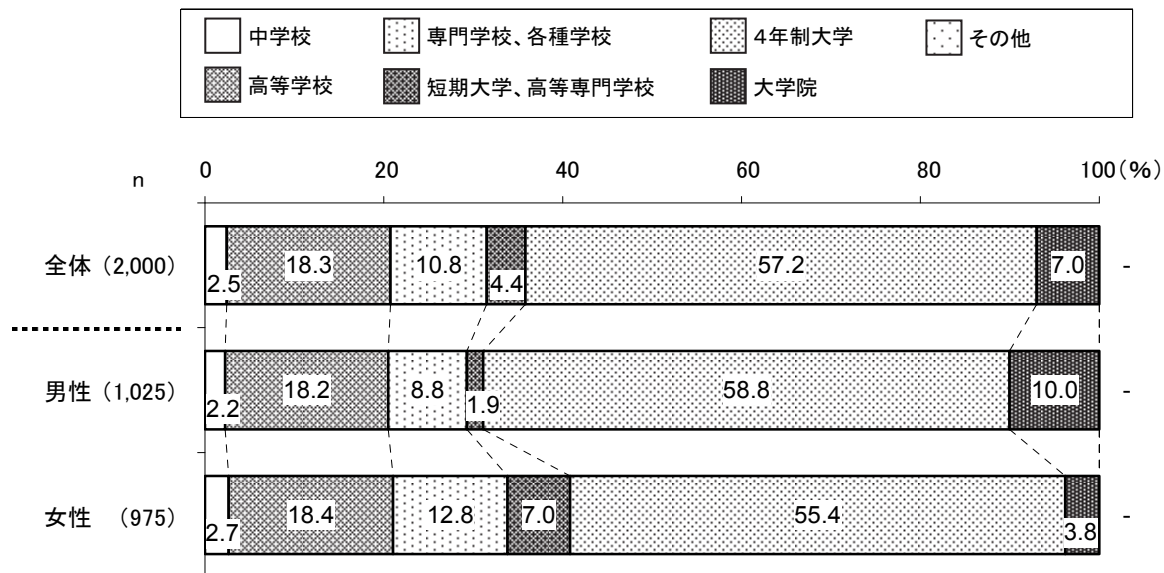
(4) 最終学歴

F 5. あなたが最後に卒業した学校は次のどれですか。(1つ選択)

※中退した場合は、最後に卒業した学校をお答えください。

※在学中の場合は、現在在学している学校をお答えください。

図5 最終学歴 [性別]



(5) 未既婚

F 6. あなたは、現在、結婚（内縁関係を含む。）していますか。（1つ選択）

図6 未既婚 [性別]

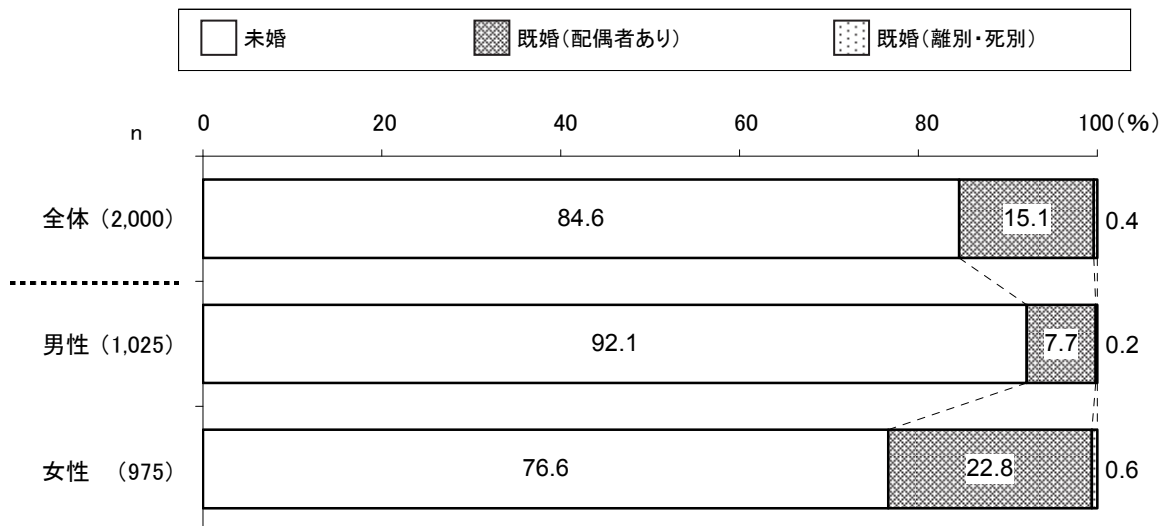
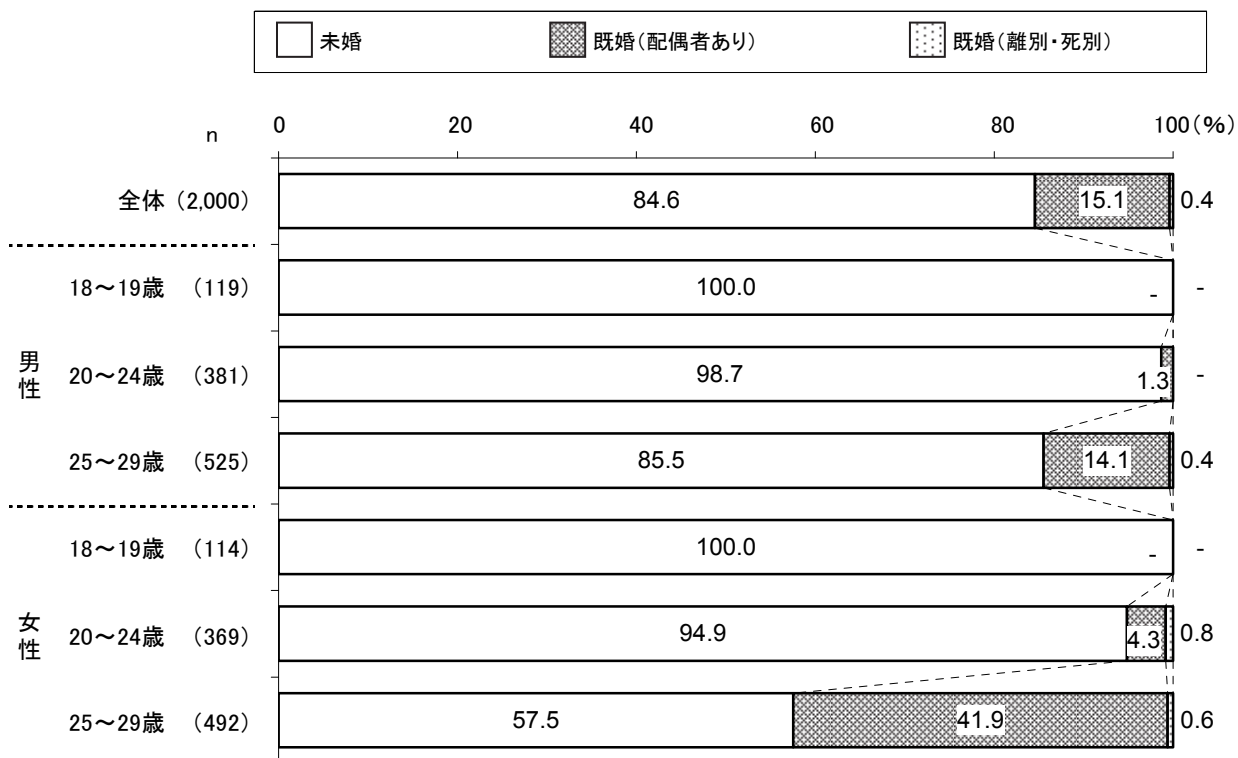


図7 未既婚 [性・年齢別]



## 8 注意事項

- 選択肢の語句が長い場合、本文や表・グラフ中では省略した表現を用いている。
- 調査結果の比率は、その設問の回答者数を基数として、小数点以下第2位を四捨五入して算出している。四捨五入の関係で、合計が100%にならない場合がある。
- 複数回答形式の場合、回答比率の合計は通常100%を超える。
- 複数の選択肢の回答を合わせて小計を作成している場合、各選択肢の標本を合計して回答比率を算出している。
- 図表中、“—”は回答者が皆無であることを示す。
- 図表中の「n」(net)とは、その設問への回答者数を表す。
- 調査結果の分析において、回答者数の少ない属性についてのコメントは控えている。

## 第2章 調査の結果



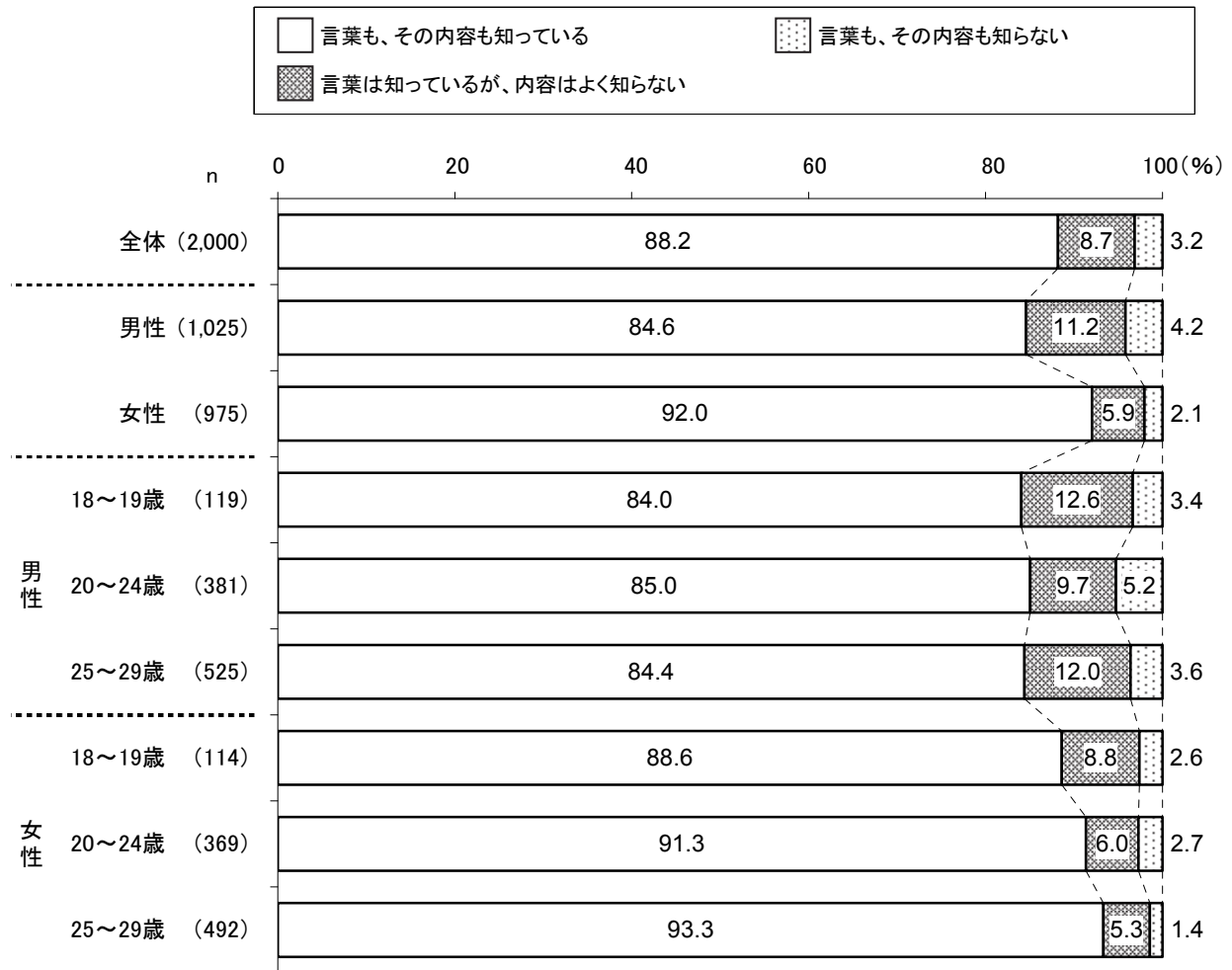


# 1 「配偶者暴力」「交際相手からの暴力」の認知度と学習機会の有無

## (1) 「配偶者暴力 (DV)」の認知度

Q1. あなたは、『配偶者暴力 (いわゆる「DV (ドメスティック・バイオレンス)」)』について、知っていますか。(1つ選択)

図1-1-1 「配偶者暴力 (DV)」の認知度 [性別、性・年齢別]



『配偶者暴力 (いわゆる「DV (ドメスティック・バイオレンス)」)』について知っているか聞いたところ、「言葉も、その内容も知っている」(88.2%)が9割弱を占めている。一方、「言葉は知っているが、内容はよく知らない」は8.7%、「言葉も、その内容も知らない」は3.2%となっている。


性別でみると、「言葉も、その内容も知っている」は、女性(92.0%)が男性(84.6%)より7.4ポイント高くなっている。

性・年齢別でみると、「言葉も、その内容も知っている」は、女性は年齢が高くなるほどその割合が高くなっているのに対し、男性は年齢による差はみられない。(図1-1-1)

## (2) 「交際相手からの暴力（デートDV）」の認知度

Q2. あなたは、『交際相手からの暴力（いわゆる「デートDV」）』について、知っていますか。  
（1つ選択）

図1-2-1 「交際相手からの暴力（デートDV）」の認知度【性別、性・年齢別】



『交際相手からの暴力（いわゆる「デートDV」）』について知っているか聞いたところ、「言葉も、その内容も知っている」（65.2%）が6割を超えている。一方、「言葉は知っているが、内容はよく知らない」は17.7%、「言葉も、その内容も知らない」は17.2%となっている。

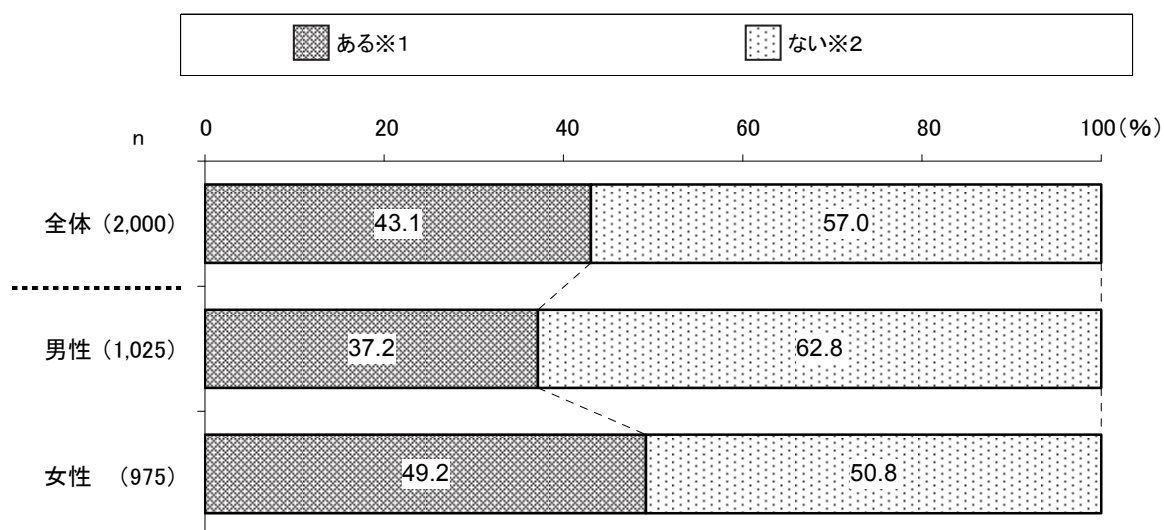
性別で見ると、「言葉も、その内容も知っている」は、女性（72.4%）が男性（58.2%）より14.2ポイント高くなっている。

性・年齢別で見ると、「言葉も、その内容も知らない」は、男女とも年齢が低いほどその割合が高くなっており、特に18～19歳男性では2割半ばとなっている。（図1-2-1）

(3) 「交際相手からの暴力（デートDV）」についての学習機会の有無

Q3. これまでに『交際相手からの暴力（いわゆる「デートDV」）』について、学んだことはありますか。（複数選択可）

図1-3-1 「交際相手からの暴力（デートDV）」についての学習機会の有無【性別】



※1：「学校で、話を聞いたことがある（授業、講話、講義など）」、「学校以外で、話を聞いたことがある（セミナー、講演会など）」、「デートDVに関する書物などを読んだことがある」及び「その他」のいずれかを回答した方

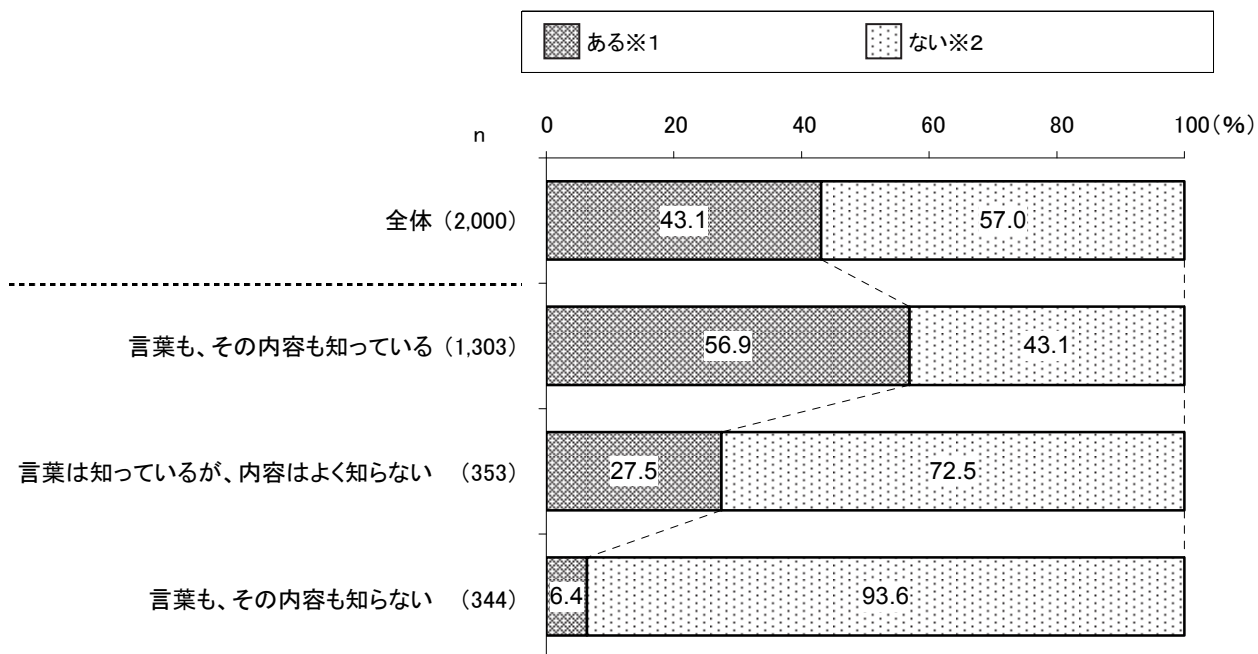
※2：「特にない」と回答した方

『交際相手からの暴力（いわゆる「デートDV」）』についてこれまでに学んだことがあるか聞いたところ、『ある』が43.1%、「ない」が57.0%となっている。

性別でみると、『ある』は女性（49.2%）が男性（37.2%）を12.0ポイント上回っている。

（図1-3-1）

図1-3-2 「交際相手からの暴力（デートDV）」についての学習機会の有無  
 [Q2 「交際相手からの暴力（デートDV）」の認知度別]

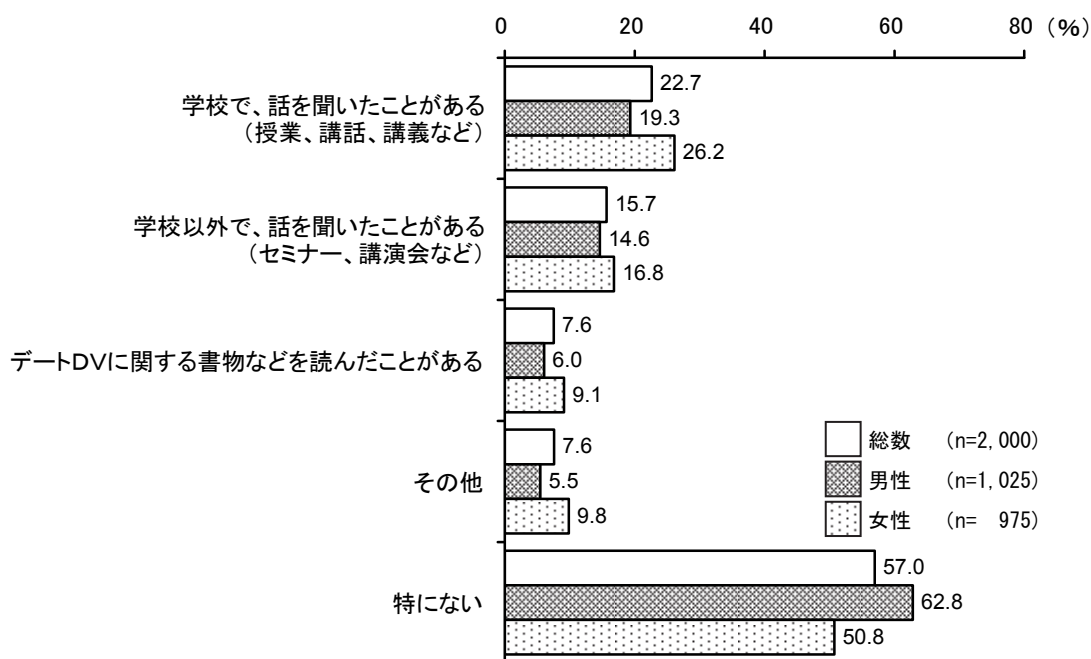


※1：「学校で、話を聞いたことがある（授業、講話、講義など）」、「学校以外で、話を聞いたことがある（セミナー、講演会など）」、「デートDVに関する書物などを読んだことがある」及び「その他」のいずれかを回答した方

※2：「特にない」と回答した方

「交際相手からの暴力（デートDV）」についての学習機会の有無をQ2「交際相手からの暴力（デートDV）」の認知度別で見ると、『ある』は、「言葉も、その内容も知っている」人では56.9%と高くなっており、「言葉は知っているが、内容はよく知らない」人の27.5%、「言葉も、その内容も知らない」人の6.4%を大きく上回っている。（図1-3-2）

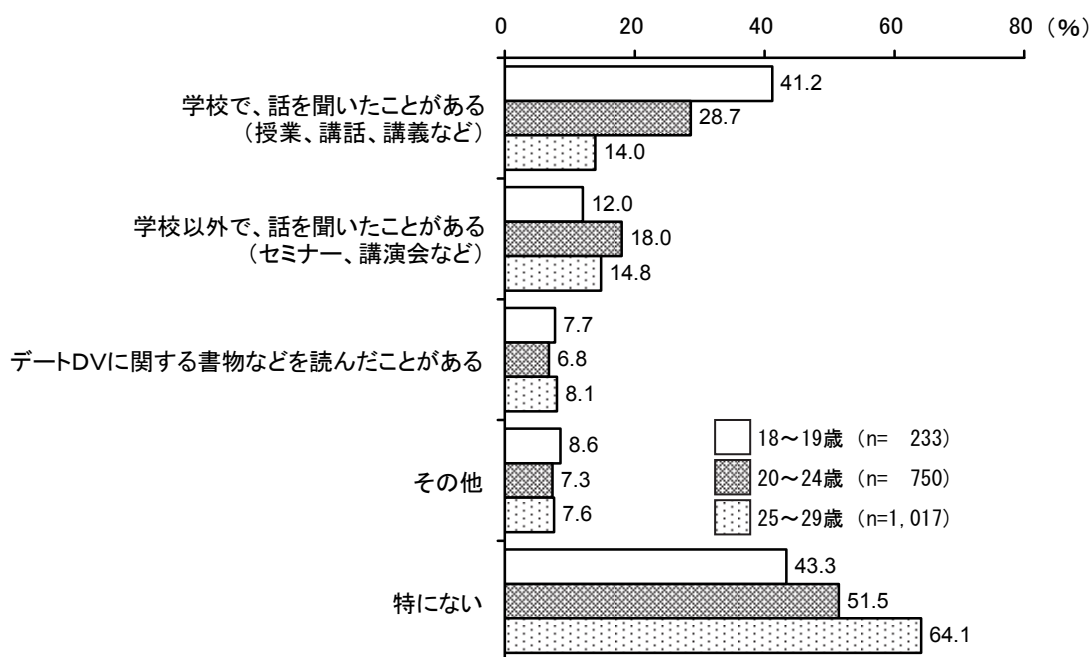
図1-3-3 「交際相手からの暴力（デートDV）」についての学習機会（複数回答）[性別]



学習の機会としては、「学校で、話を聞いたことがある（授業、講話、講義など）」（22.7%）、「学校以外で、話を聞いたことがある（セミナー、講演会など）」（15.7%）が多くなっている。

性別でみると、いずれの項目でも女性が男性を上回っており、「学校で、話を聞いたことがある（授業、講話、講義など）」は、女性（26.2%）が男性（19.3%）よりも6.9ポイント高くなっている。（図1-3-3）

図1-3-4 「交際相手からの暴力（デートDV）」についての学習機会（複数回答）[年齢別]



年齢別でみると、「学校で、話を聞いたことがある（授業、講話、講義など）」は、年齢が低いほどその割合が高く、18～19歳では4割強となっている。

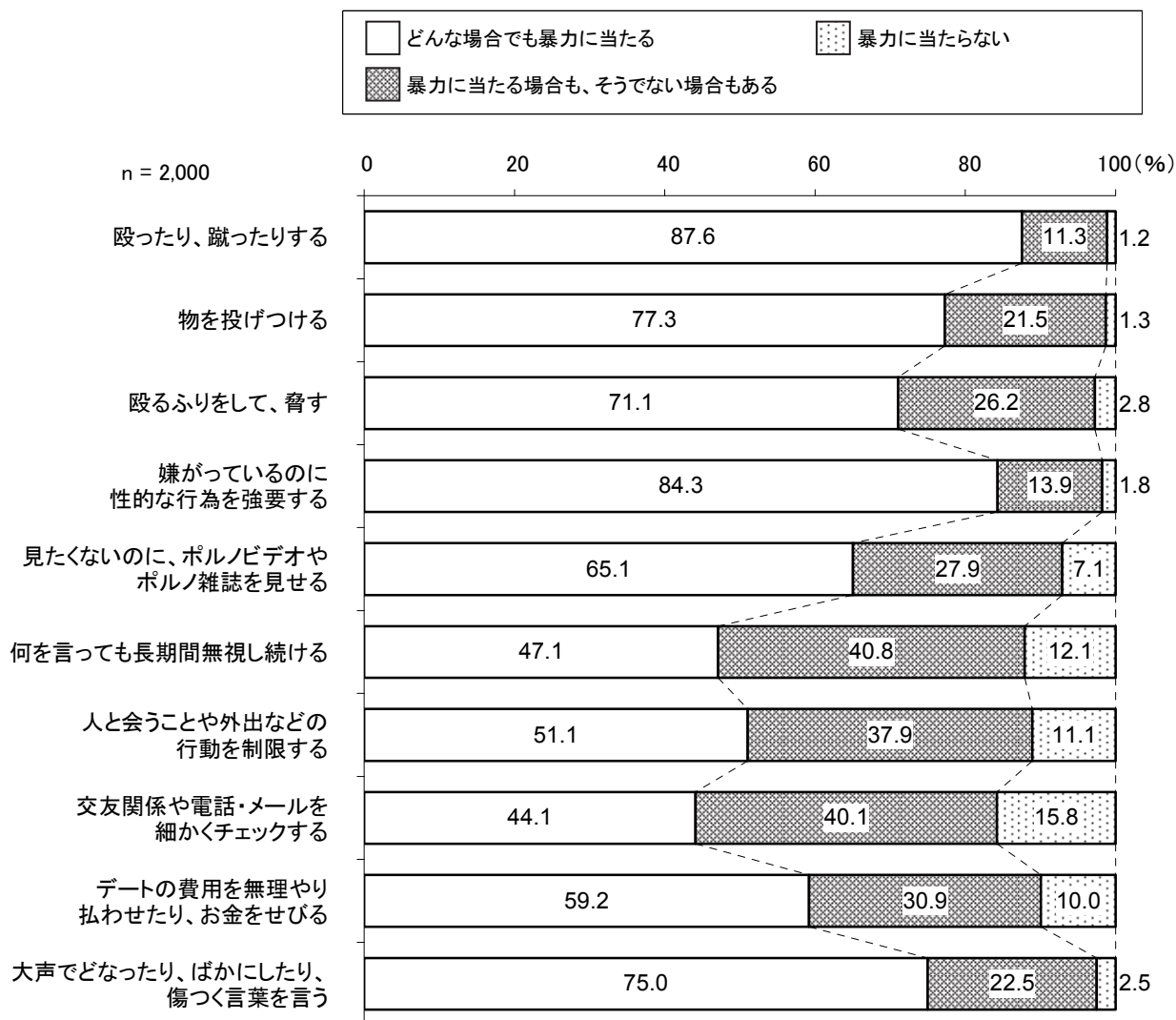
一方、「特にない」は、年齢が高くなるほどその割合が高く、25～29歳では6割半ばとなっている。（図1-3-4）

## 2 暴力の認識

### (1) 交際相手からの行為における暴力としての認識

Q 4. あなたは、次のようなことが行われた場合、それを交際相手からの暴力だと思えますか。  
あなたの考えに近いものを選んでください。(それぞれ1つずつ選択)

図2-1-1 交際相手からの行為における暴力としての認識

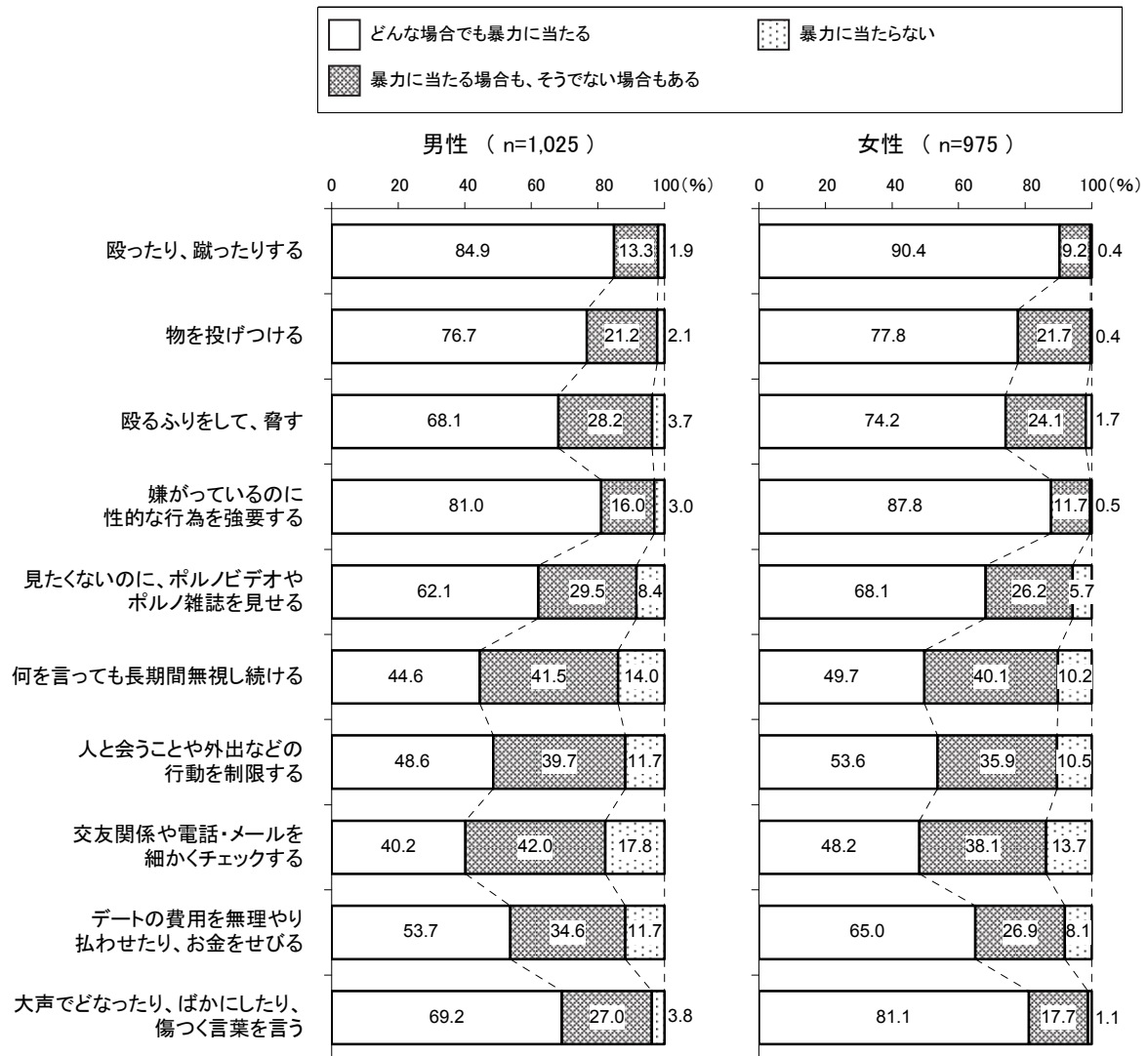


※ 暴力としての行為の例示は、内閣府HP「配偶者からの暴力被害者支援情報」における「暴力の形態」等を参考に作成。

10項目の行為をあげて、それが交際相手との間で行われた場合に暴力に当たると思うかの認識を聞いたところ、「どんな場合でも暴力に当たる」は、「殴ったり、蹴ったりする」(87.6%)、「嫌がっているのに性的な行為を強要する」(84.3%)が8割以上と高くなっている。

一方、「暴力に当たらない」が他の項目より比較的多かったのは、「交友関係や電話・メールを細かくチェックする」、「何を言っても長期間無視し続ける」、「人と会うことや外出などの行動を制限する」、「デートの費用を無理やり払わせたり、お金をせびる」であり、いずれも1割以上の人が「暴力に当たらない」と認識している。(図2-1-1)

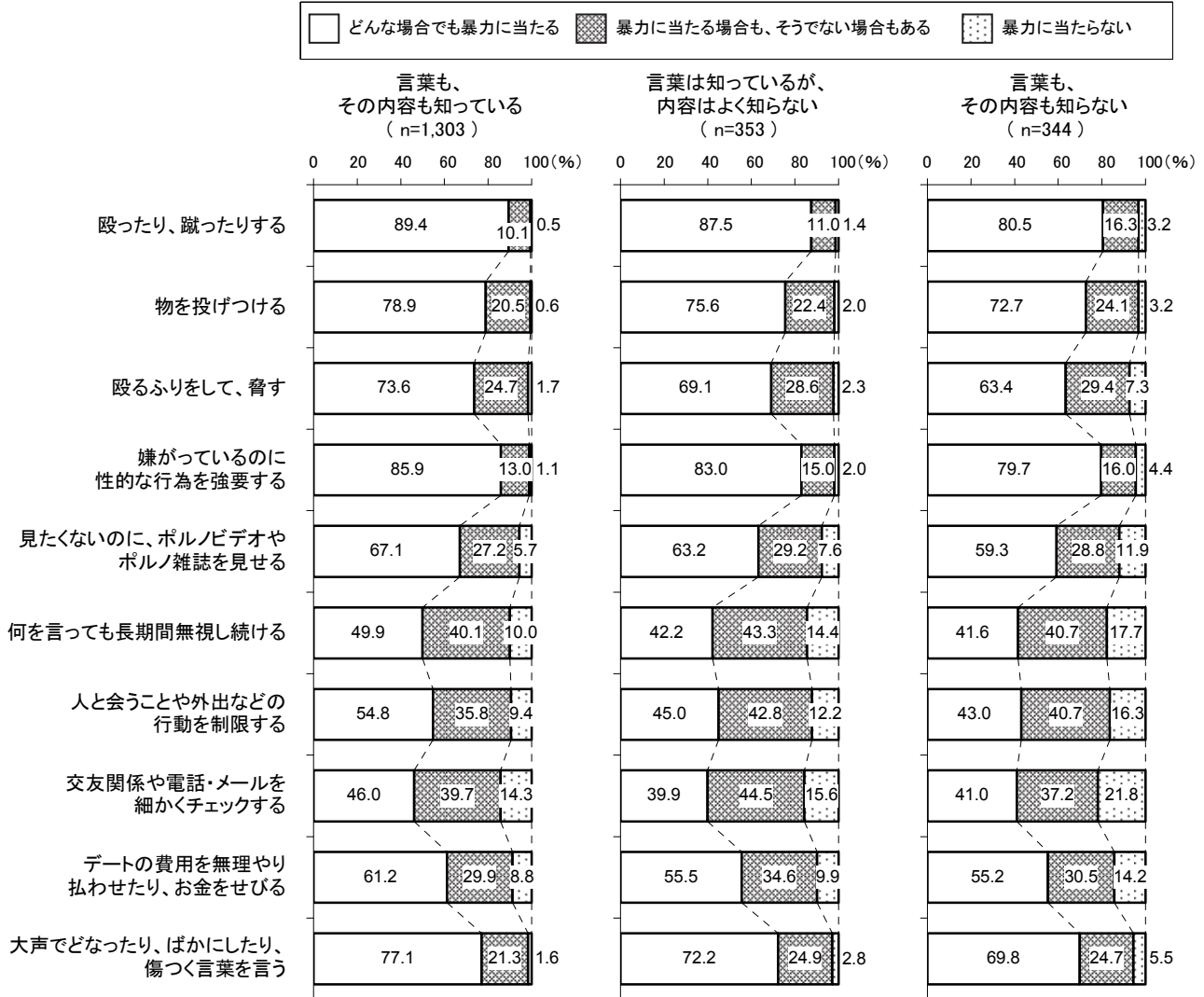
図2-1-2 交際相手からの行為における暴力としての認識 [性別]



性別で見ると、「どんな場合でも暴力に当たる」は、いずれの項目でも女性が男性を上回っており、特に認識の差の大きい項目は「大声でどなったり、ばかにしたり、傷つく言葉を言う」(11.9ポイント)、「デートの費用を無理やり払わせたり、お金をせびる」(11.3ポイント)、「交友関係や電話・メールを細かくチェックする」(8.0ポイント)などとなっている。(図2-1-2)

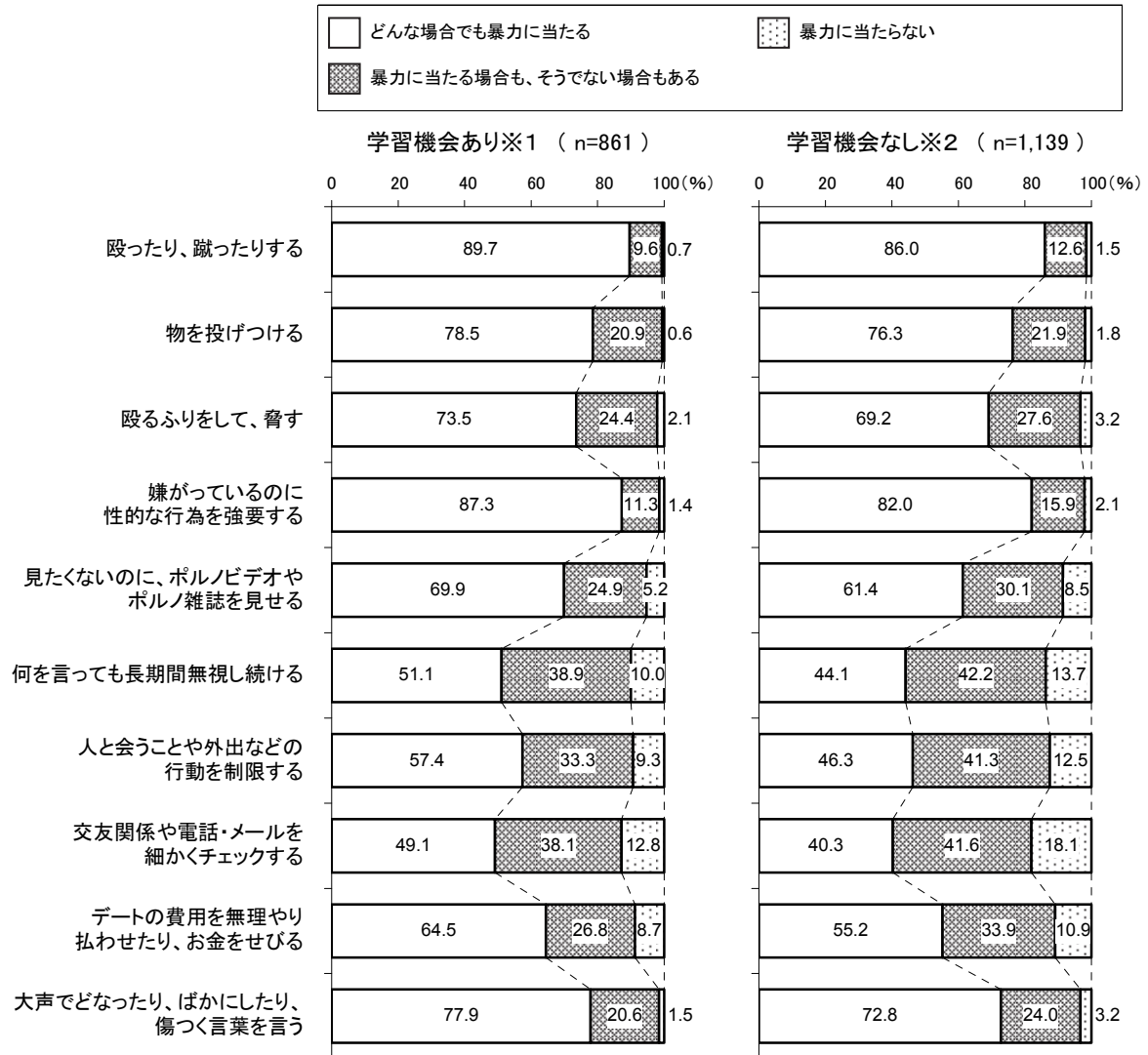


図2-1-3 交際相手からの行為における暴力としての認識  
 [Q2 「交際相手からの暴力(デートDV)」の認知度別]



交際相手からの行為における暴力としての認識を、Q2「交際相手からの暴力(デートDV)」の認知度別でみると、デートDVの「言葉も、その内容も知っている」人は、「言葉は知っているが、内容はよく知らない」人、「言葉も、その内容も知らない」人に比べ、全ての項目で「どんな場合でも暴力に当たる」と回答した割合が高くなっている。(図2-1-3)

図2-1-4 交際相手からの行為における暴力としての認識  
 [Q3 「交際相手からの暴力(デートDV)」についての学習機会の有無別]

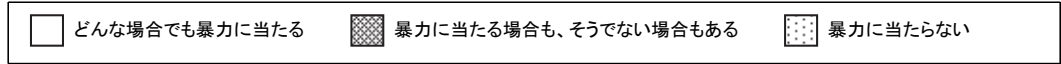


※1：「学校で、話を聞いたことがある（授業、講話、講義など）」、「学校以外で、話を聞いたことがある（セミナー、講演会など）」、「デートDVに関する書物などを読んだことがある」及び「その他」のいずれかを回答した方

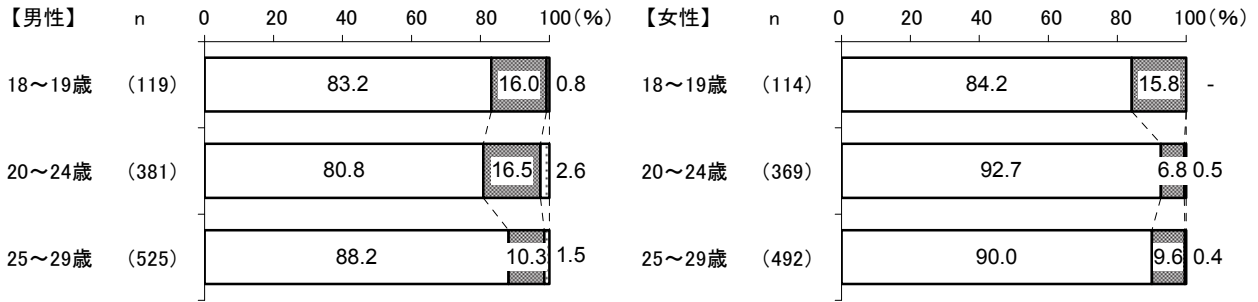
※2：「特にない」と回答した方

交際相手からの行為における暴力としての認識を、Q3「交際相手からの暴力(デートDV)」についての学習機会の有無別でみると、「どんな場合でも暴力に当たる」は、全ての項目で学習機会があった人が学習機会がなかった人を上回っており、特に認識の差が大きい項目は「人と会うことや外出などの行動を制限する」(11.1ポイント)、「デートの費用を無理やり払わせたり、お金をせびる」(9.3ポイント)、「交友関係や電話・メールを細かくチェックする」(8.8ポイント)、「見たくないのに、ポルノビデオやポルノ雑誌を見せる」(8.5ポイント)などとなっている。  
 (図2-1-4)

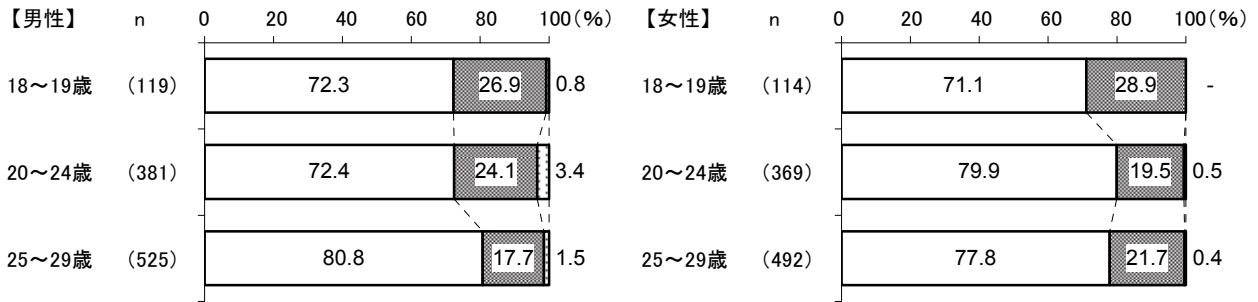
図2-1-5 交際相手からの行為における暴力としての認識【性・年齢別】



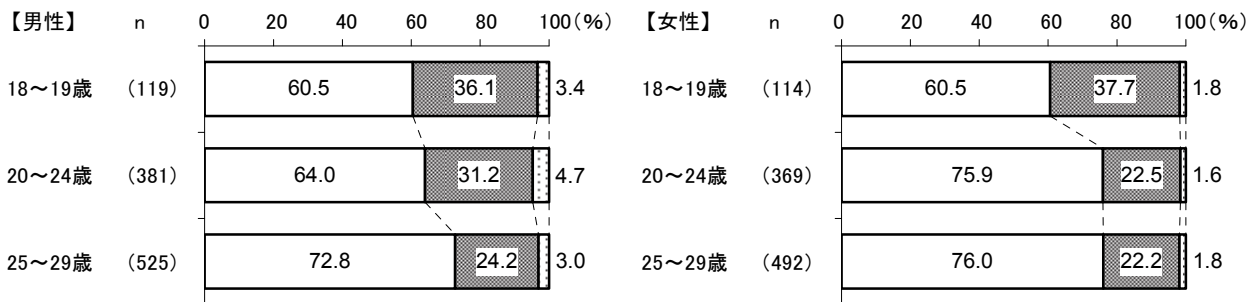
【殴ったり、蹴ったりする】



【物を投げつける】



【殴るふりをして、脅す】



【嫌がっているのに性的な行為を強要する】

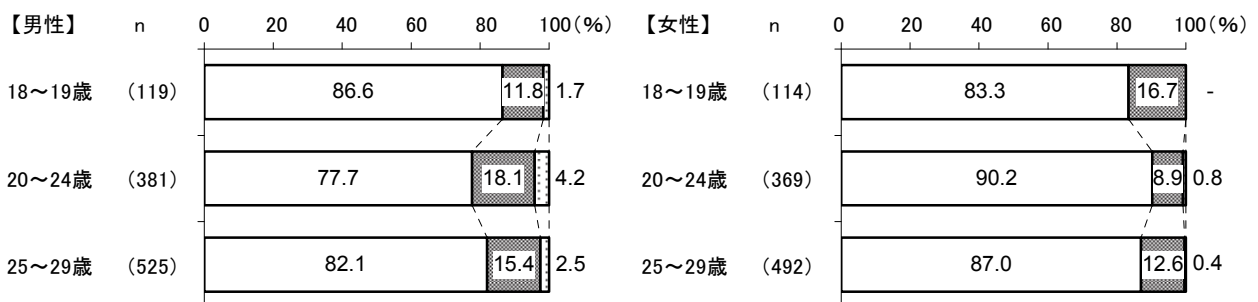

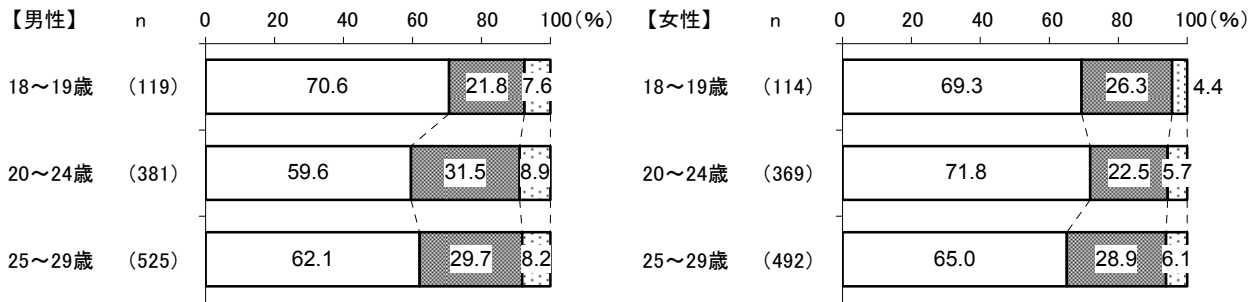


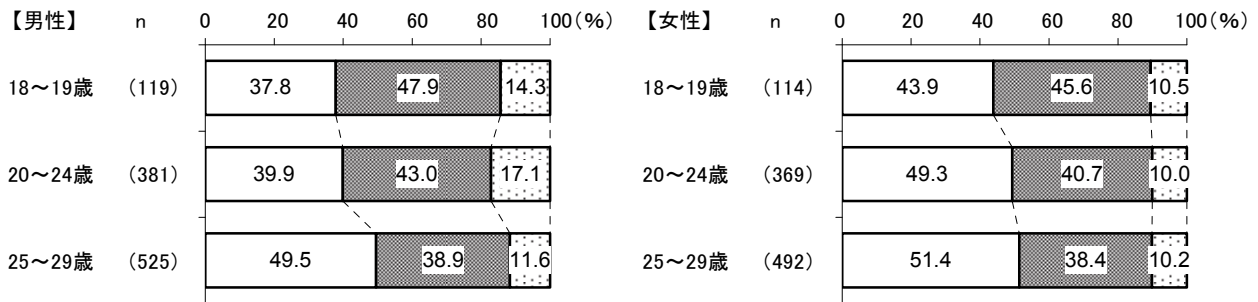
図2-1-5 交際相手からの行為における暴力としての認識【性・年齢別】 つづき



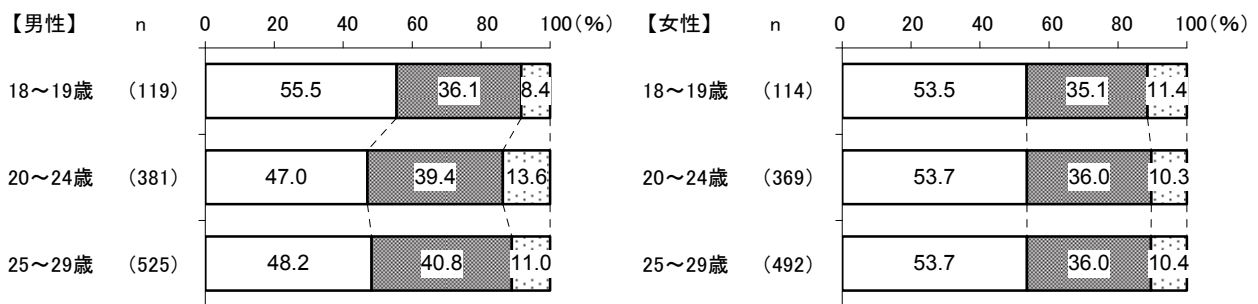
【見たくないのに、ポルノビデオやポルノ雑誌を見せる】



【何を言っても長期間無視し続ける】



【人と会うことや外出などの行動を制限する】



【交友関係や電話・メールを細かくチェックする】

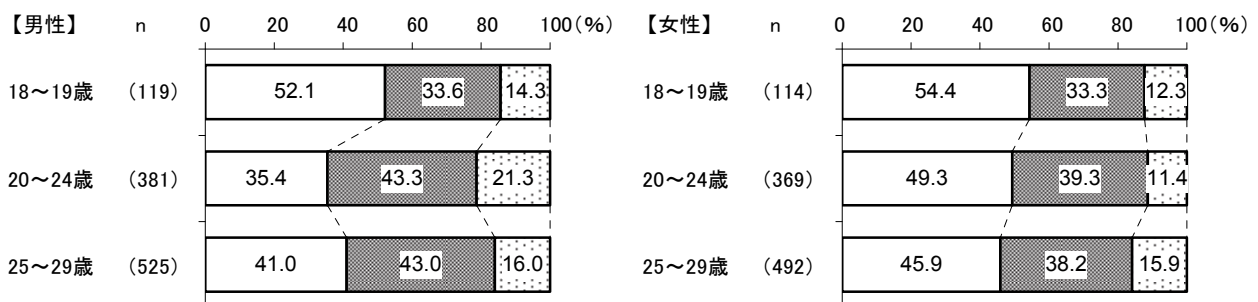

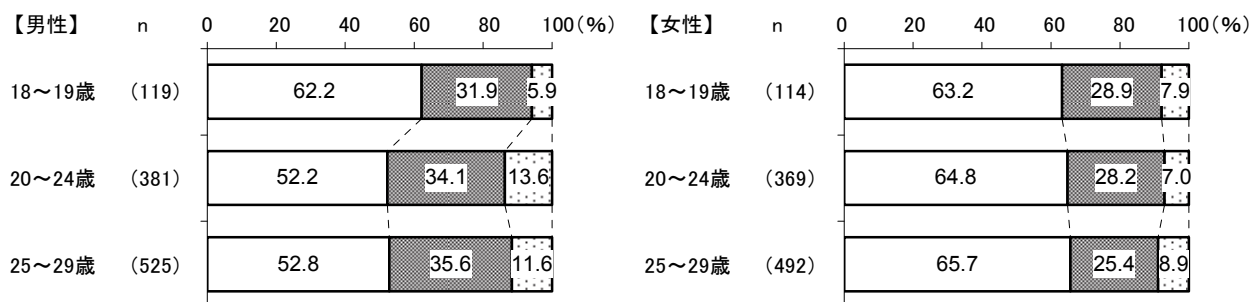


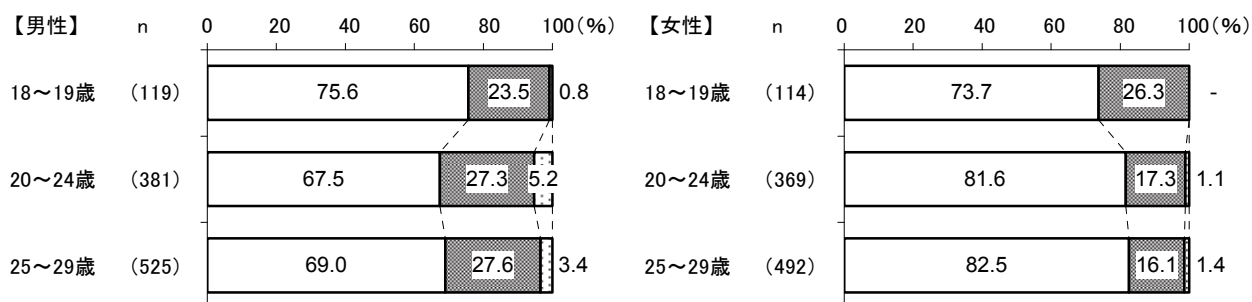
図2-1-5 交際相手からの行為における暴力としての認識【性・年齢別】 つづき



【デートの費用を無理やり払わせたり、お金をせびる】



【大声でどなったり、ばかにしたり、傷つく言葉を言う】



各項目について、性・年齢別で見ると、「どんな場合でも暴力に当たる」は、18~19歳では男女による大きな差は見られない。

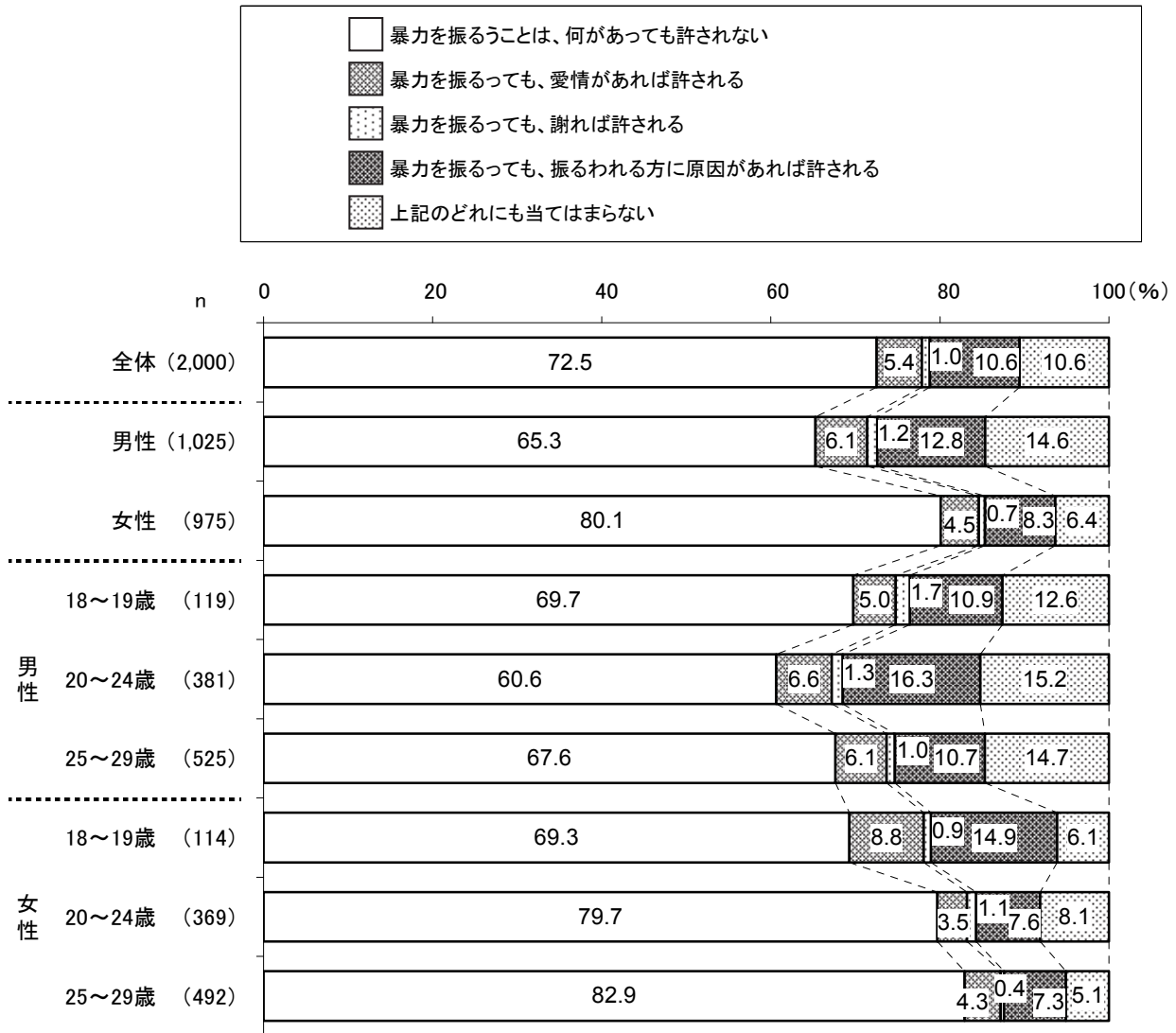
一方、20~24歳では、全ての項目で女性が男性を上回っており、特に認識の差が大きい項目は、「大声でどなったり、ばかにしたり、傷つく言葉を言う」(14.1ポイント)、「交友関係や電話・メールを細かくチェックする」(13.9ポイント)、「デートの費用を無理やり払わせたり、お金をせびる」(12.6ポイント)、「嫌がっているのに性的な行為を強要する」(12.5ポイント)などとなっている。

また、25~29歳でも、ほぼ全ての項目で女性が男性を上回っており、特に認識の差が大きい項目は、「大声でどなったり、ばかにしたり、傷つく言葉を言う」(13.5ポイント)、「デートの費用を無理やり払わせたり、お金をせびる」(12.9ポイント)などとなっている。(図2-1-5)

(2) 暴力が許容される場合

Q5. 次の項目について、あなたの考えに合うものを選んでください。(1つ選択)

図2-2-1 暴力が許容される場合 [性別、性・年齢別]




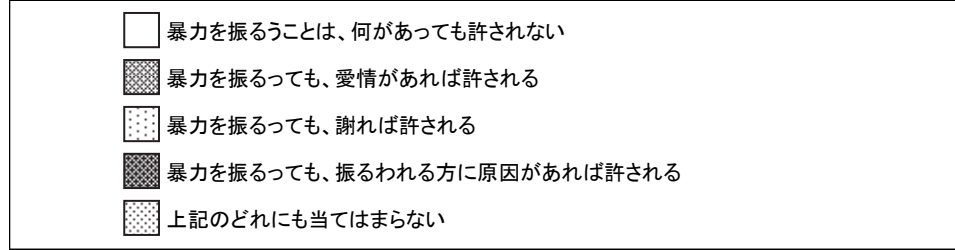
どのような場合に暴力を振るっても許されると考えるか聞いたところ、「暴力を振るうことは、何があっても許されない」(72.5%)が7割を超えているが、一方で、約1割が「暴力を振るっても、振るわれる方に原因があれば許される」(10.6%)と考えている。

性別で見ると、「暴力を振るうことは、何があっても許されない」は、女性(80.1%)が男性(65.3%)よりも14.8ポイント高くなっており、「暴力を振るっても、振るわれる方に原因があれば許される」は、男性(12.8%)が女性(8.3%)よりも若干高くなっている。

性・年齢別で見ると、「暴力を振るうことは、何があっても許されない」は、女性は年齢が高くなるほどその割合が高く、25~29歳女性では8割を超えている。(図2-2-1)

図 2-2-2 暴力が許容される場合

【Q 3 「交際相手からの暴力（デートDV）」についての学習機会の有無別】

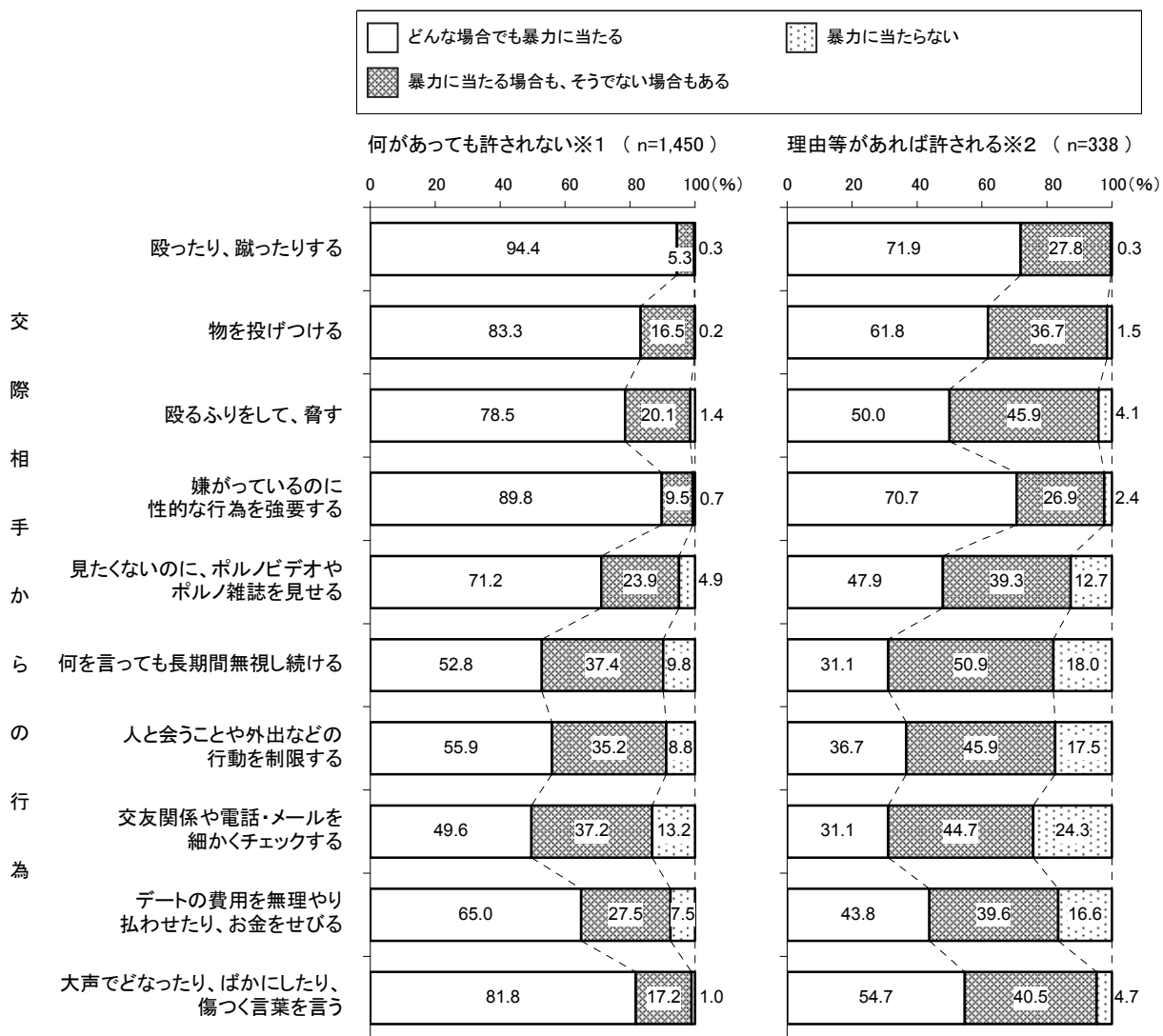


※1：「学校で、話を聞いたことがある（授業、講話、講義など）」、「学校以外で、話を聞いたことがある（セミナー、講演会など）」、「デートDVに関する書物などを読んだことがある」及び「その他」のいずれかを回答した方

※2：「特にない」と回答した方

暴力が許容される場合をQ 3 「交際相手からの暴力（デートDV）」についての学習機会の有無別でみると、「暴力を振るうことは、何があっても許されない」は、学習機会があった人（77.9%）が学習機会がなかった人（68.4%）よりも9.5ポイント高くなっている。（図 2-2-2）

図 2-2-3 Q 4 交際相手からの行為における暴力としての認識 [暴力が許容される場合別]



※1：Q 5において、「暴力を振るうことは、何があっても許されない」と回答した方

※2：Q 5において、「暴力を振るっても、愛情があれば許される」、「暴力を振るっても、謝れば許される」及び「暴力を振るっても、振るわれる方に原因があれば許される」のいずれかを回答した方

暴力が許容される場合別に、Q 4 交際相手からの行為における暴力としての認識をみると、暴力を振るっても『理由等があれば許される』と考える人は、「暴力を振るうことは、何があっても許されない」と考える人よりも、各行為において「どんな場合でも暴力に当たる」と回答した割合が、約 20~30 ポイント低くなっている。(図 2-2-3)

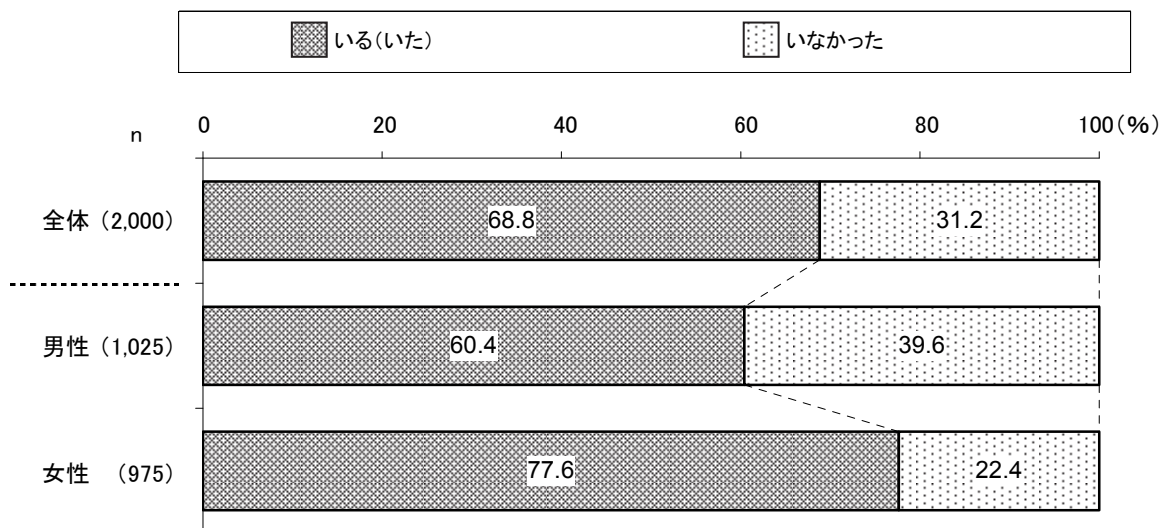


### 3 被害経験

#### (1) 交際相手の有無

Q6. あなたには、これまで交際相手がありましたか。(1つ選択)

図3-1-1 交際相手の有無【性別】



交際相手の有無について聞いたところ、「いる(いた)」が68.8%、「いなかった」が31.2%となっている。

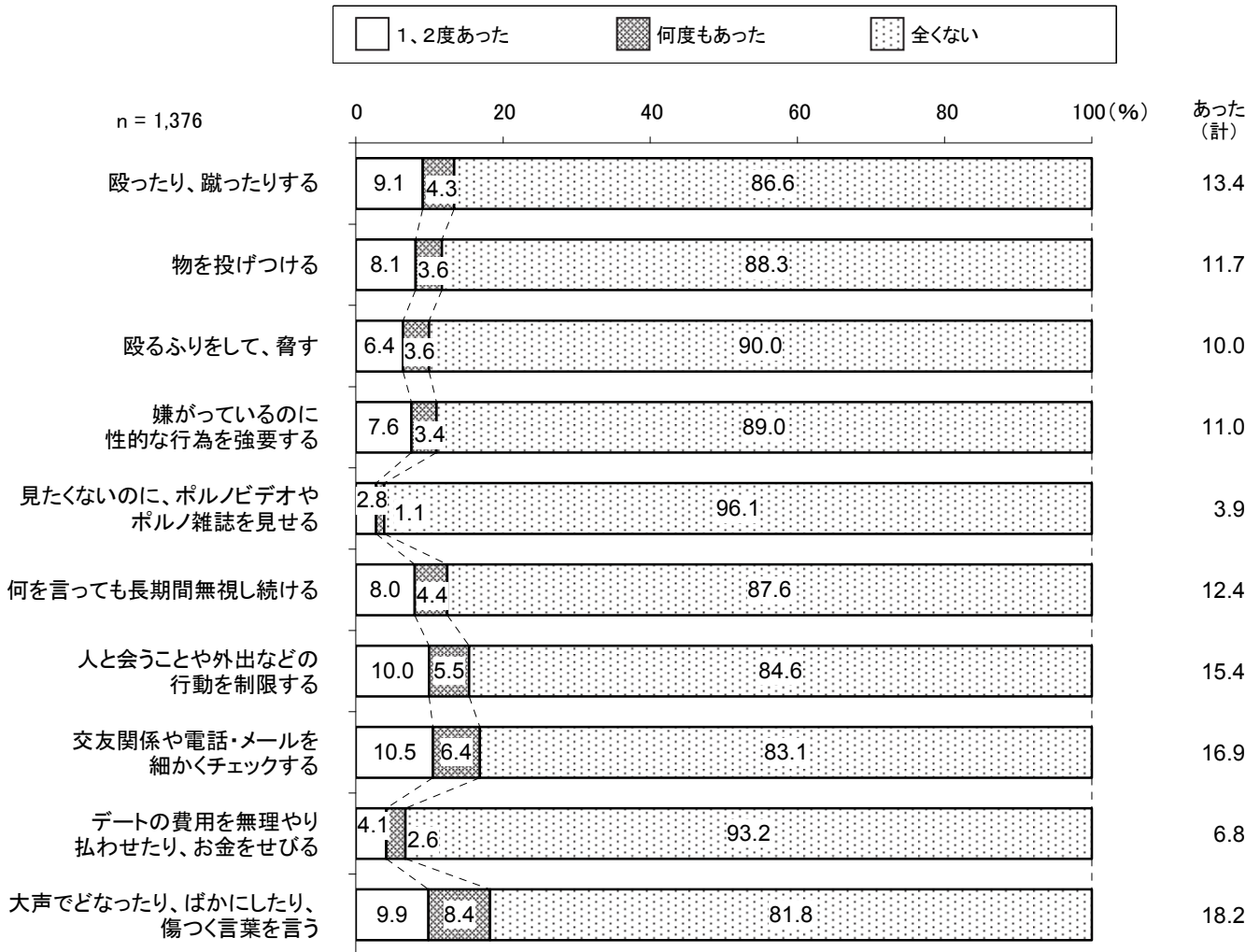
性別で見ると、「いる(いた)」は女性(77.6%)が男性(60.4%)を上回っている。

(図3-1-1)

## (2) 被害経験の有無

Q7. あなたはこれまでに、交際相手から次のようなことをされたことがありますか。  
(それぞれ1つずつ選択)

図3-2-1 被害経験の有無

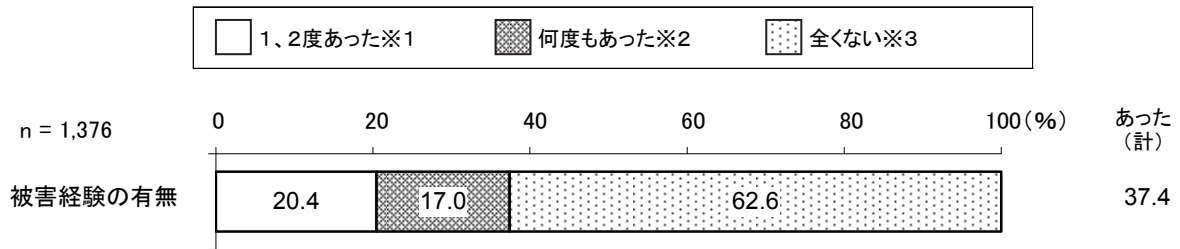


これまでに交際相手がいた(いる)人(1,376人)に、10項目の行為をあげて、交際相手からされたことがあるかを聞いたところ、「1、2度あった」と「何度もあった」を合わせた『あった』は、「大声でどなったり、ばかにしたり、傷つく言葉を言う」が18.2%で最も多く、次いで「交友関係や電話・メールを細かくチェックする」が16.9%、「人と会うことや外出などの行動を制限する」が15.4%、「殴ったり、蹴ったりする」が13.4%の順となっている。

一方、『あった』が比較的少ないのは、「見たくないのに、ポルノビデオやポルノ雑誌を見せる」、「デートの費用を無理やり払わせたり、お金をせびる」で、いずれも1割未満となっている。

(図3-2-1)

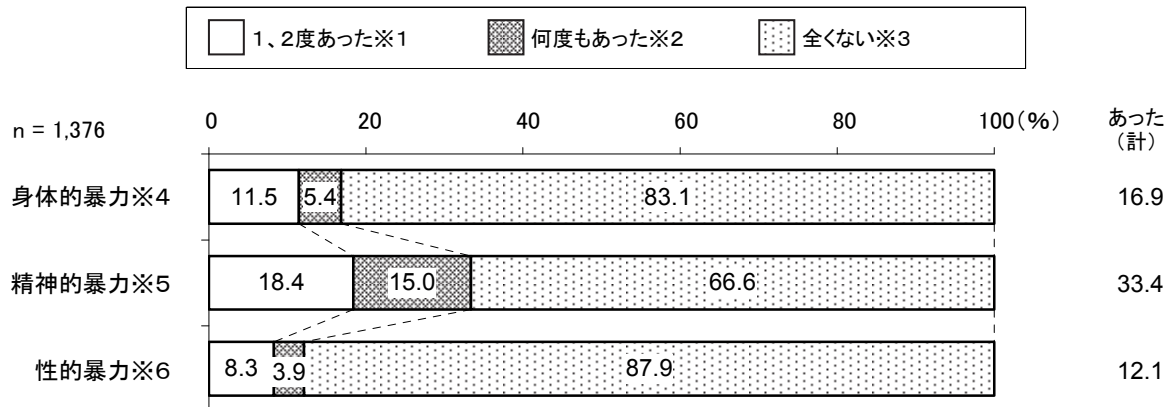
図3-2-2 被害経験の有無（全体）



- ※1：各行為のいずれかで、少なくとも1つ「1、2度あった」と回答し、かつ、「何度もあった」と回答していない方
- ※2：各行為のいずれかで、「何度もあった」と回答した方
- ※3：各行為の全てで、「全くない」と回答した方

交際相手から10項目のうちいずれかの行為を受けたことがあるかを「被害経験の有無」としてまとめると、『あった』は37.4%となっている。(図3-2-2)

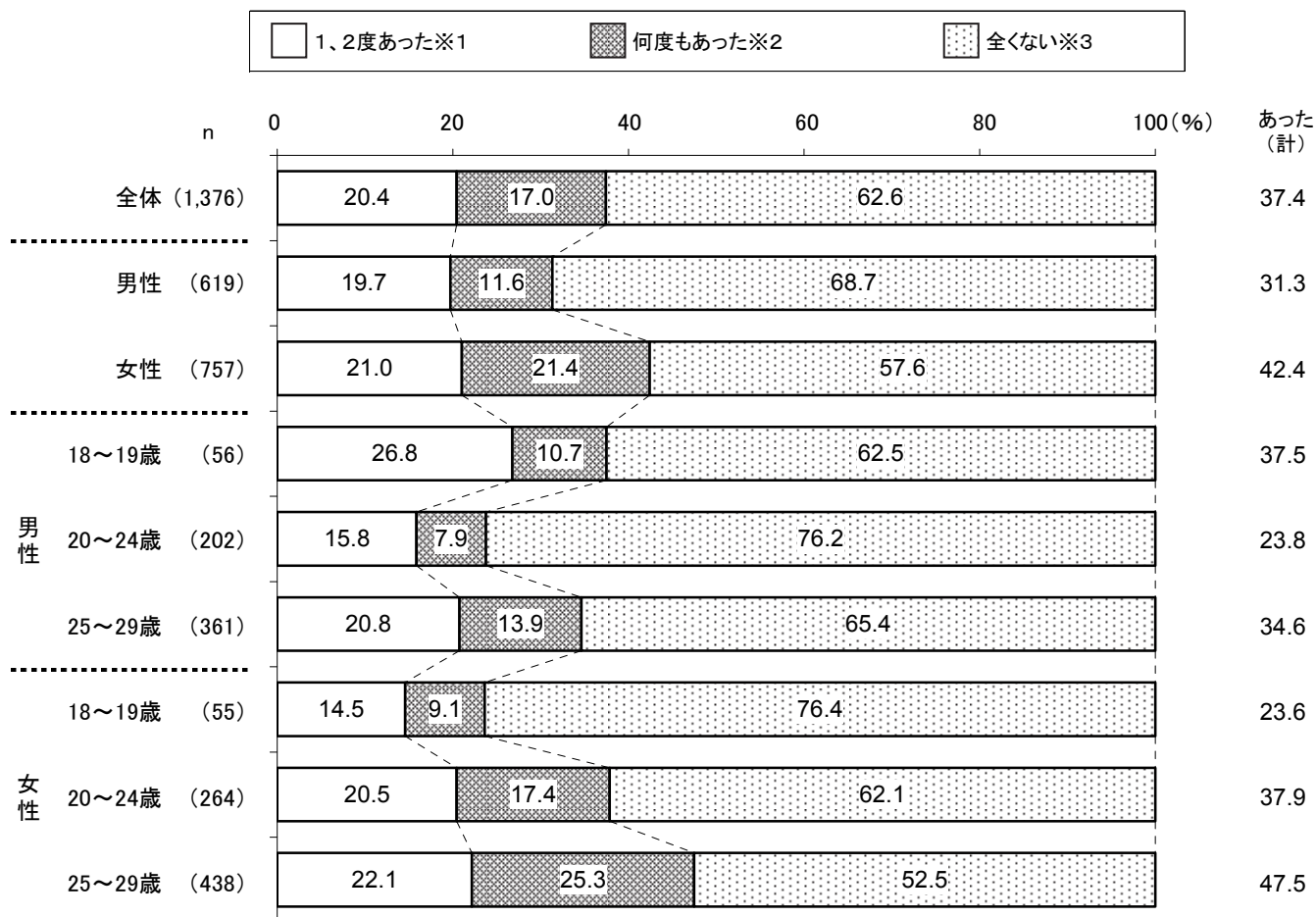
図3-2-3 被害経験の有無（暴力の種別）



- ※1：各行為のいずれかで、少なくとも1つ「1、2度あった」と回答し、かつ、「何度もあった」と回答していない方
- ※2：各行為のいずれかで、「何度もあった」と回答した方
- ※3：各行為の全てで、「全くない」と回答した方
- ※4：身体的暴力…Q7の行為のうち、「殴ったり、蹴ったりする」「物を投げつける」
- ※5：精神的暴力…Q7の行為のうち、「殴るふりをして、脅す」「何を言っても長期間無視し続ける」「人と会うことや外出などの行動を制限する」「交友関係や電話・メールを細かくチェックする」「デートの費用を無理やり払わせたり、お金をせびる」「大声でどなったり、ばかにしたり、傷つく言葉を言う」
- ※6：性的暴力…Q7の行為のうち、「嫌がっているのに性的な行為を強要する」「見たくないのに、ポルノビデオやポルノ雑誌を見せる」

交際相手から10項目のうちいずれかの行為を受けたことがあるかを暴力の種別（身体的暴力、精神的暴力、性的暴力）でまとめると、『あった』は、精神的暴力が33.4%と多く、身体的暴力が16.9%、性的暴力が12.1%となっている。(図3-2-3)

図3-2-4 被害経験の有無（全体）〔性別、性・年齢別〕

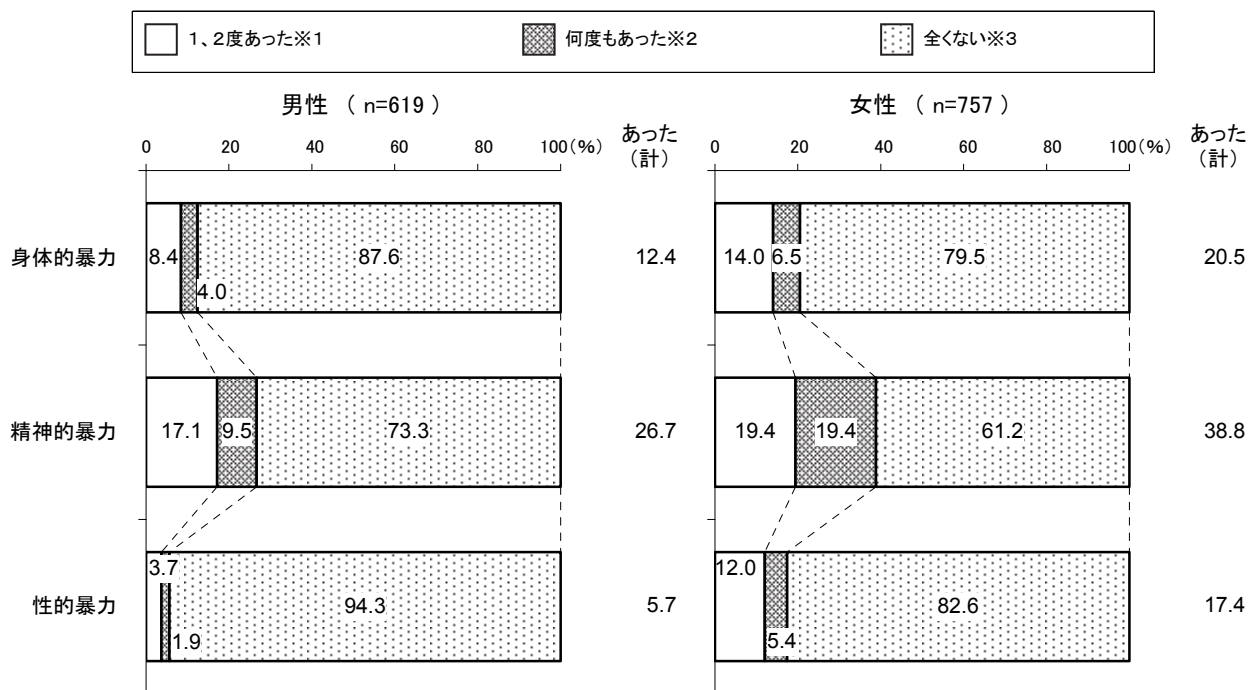


※1：各行為のいずれかで、少なくとも1つ「1、2度あった」と回答し、かつ、「何度もあった」と回答していない方  
 ※2：各行為のいずれかで、「何度もあった」と回答した方  
 ※3：各行為の全てで、「全くない」と回答した方

被害経験の有無について、性別で見ると、『あった』は、女性（42.4%）が男性（31.3%）よりも11.1ポイント高くなっている。

性・年齢別で見ると、『あった』は、女性は年齢が高くなるほどその割合が高く、25～29歳女性では5割弱となっている。一方、男性では、18～19歳で『あった』が4割弱と、他の年齢より多くなっている。（図3-2-4）

図3-2-5 被害経験の有無（種別）[性別]




※1：各行為のいずれかで、少なくとも1つ「1、2度あった」と回答し、かつ、「何度もあった」と回答していない方

※2：各行為のいずれかで、「何度もあった」と回答した方

※3：各行為の全てで、「全くない」と回答した方


暴力の種別ごとに、性別で見ると、『あった』は、いずれも女性が男性を上回っており、精神的暴力 (12.1 ポイント)、性的暴力 (11.7 ポイント) での差が大きい。(図3-2-5)

図3-2-6 被害経験の有無（項目別）[性別]

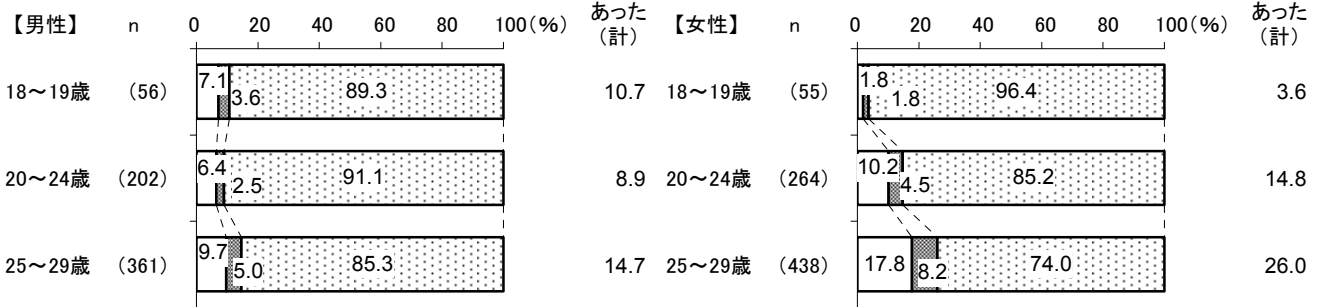


各項目について、性別で見ると、『あった』は、いずれの項目でも女性が男性を上回っており、特に被害経験の差の大きい項目は、「嫌がっているのに性的な行為を強要する」(12.6 ポイント)、「人と会うことや外出などの行動を制限する」(12.2 ポイント)、「大声でどなったり、ばかにしたり、傷つく言葉を言う」(11.4 ポイント) などとなっている。(図3-2-6)

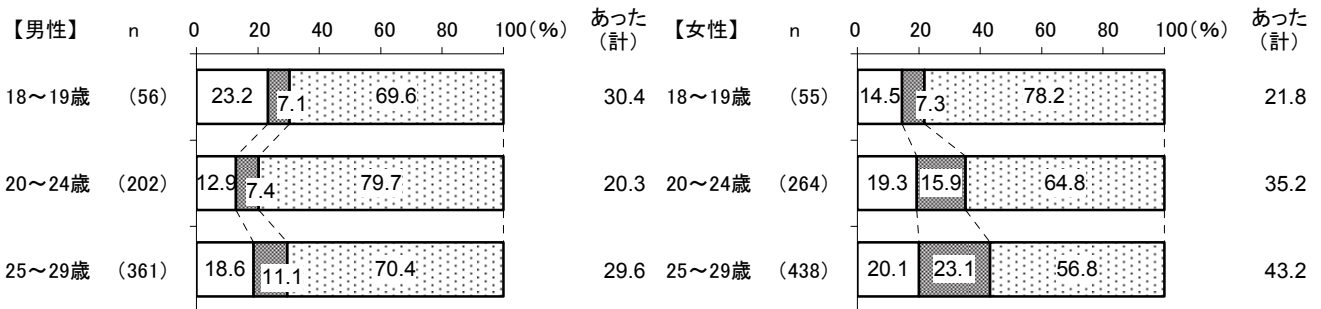
図3-2-7 被害経験の有無(種別)[性・年齢別]



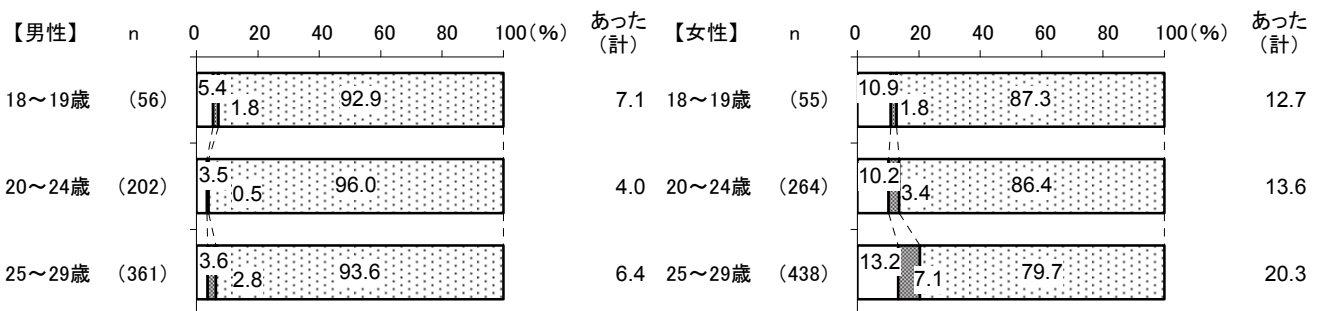
【身体的暴力】



【精神的暴力】




【性的暴力】



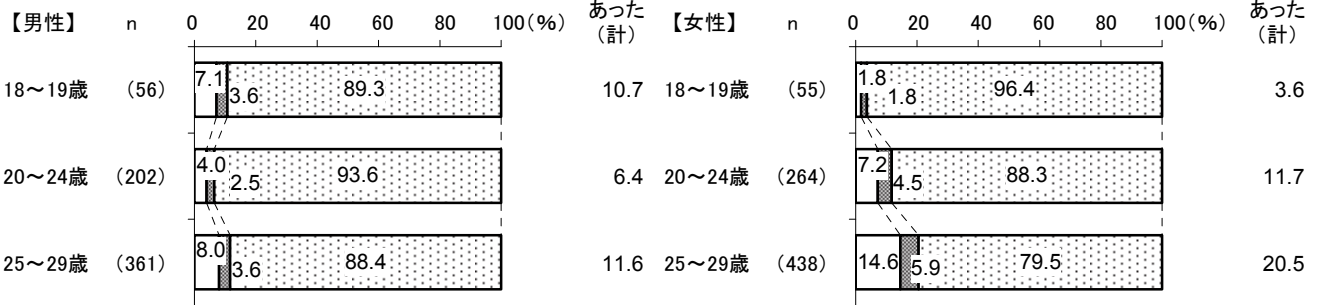
※1：各行為のいずれかで、少なくとも1つ「1、2度あった」と回答し、かつ、「何度もあった」と回答していない方  
 ※2：各行為のいずれかで、「何度もあった」と回答した方  
 ※3：各行為の全てで、「全くない」と回答した方

暴力の種別ごとに、性・年齢別で見ると、『あった』は、いずれの暴力でも女性は年齢が高くなるほどその割合が高くなっている。一方、18~19歳男性では、精神的暴力(30.4%)及び身体的暴力(10.7%)の割合が高く、18~19歳女性よりそれぞれ8.6ポイント及び7.1ポイント高くなっている。(図3-2-7)

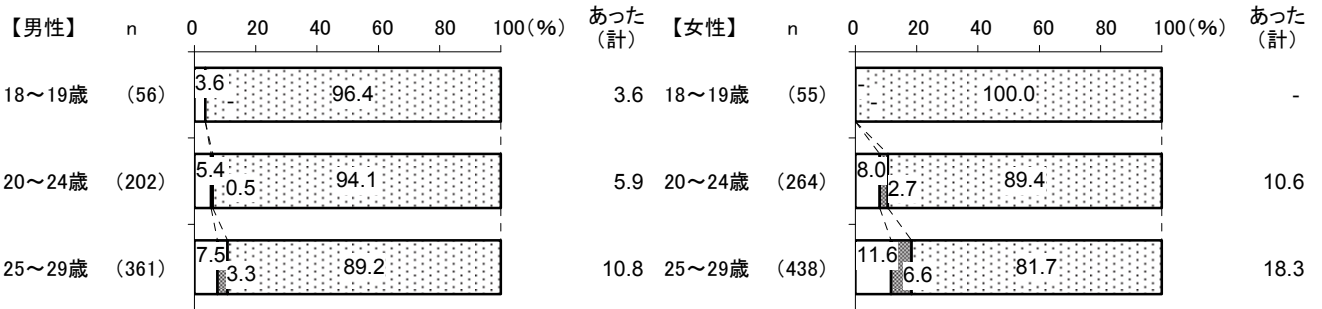
図3-2-8 被害経験の有無（項目別）〔性・年齢別〕



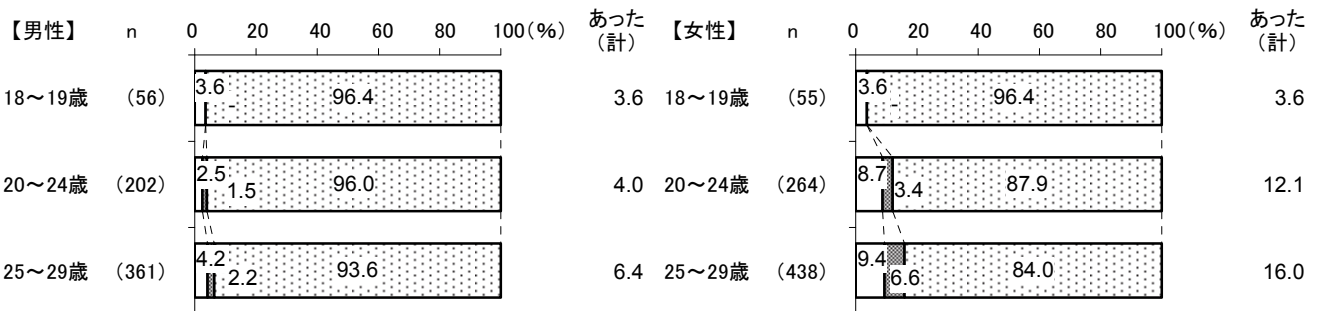
【殴ったり、蹴ったりする】



【物を投げつける】



【殴るふりをして、脅す】



【嫌がっているのに性的な行為を強要する】

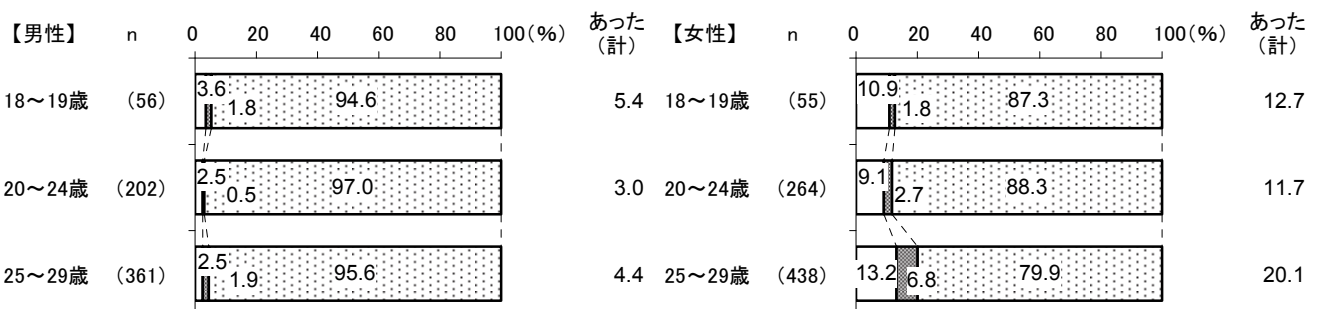

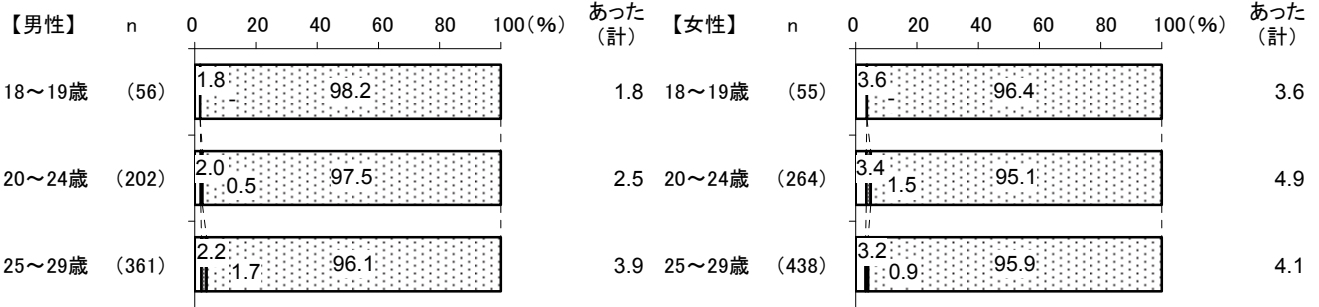




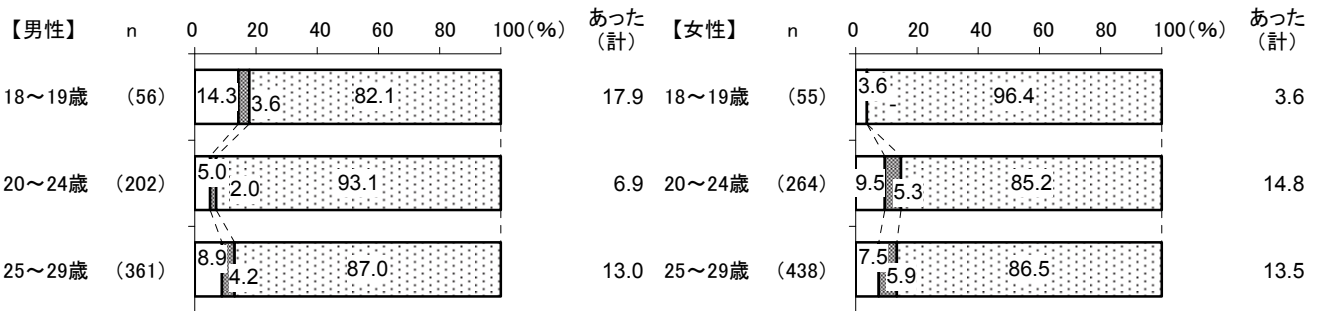
図3-2-8 被害経験の有無（項目別）〔性・年齢別〕つづき



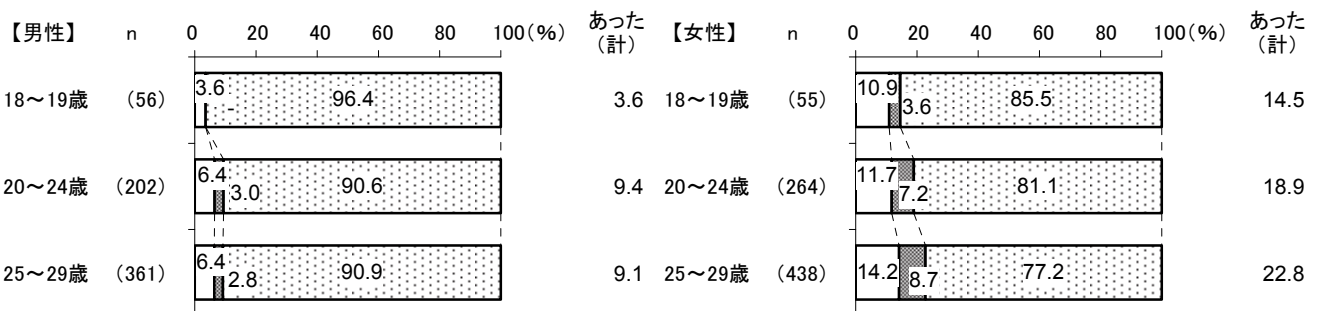
【見たくないのに、ポルノビデオやポルノ雑誌を見せる】



【何を言っても長期間無視し続ける】



【人と会うことや外出などの行動を制限する】



【交友関係や電話・メールを細かくチェックする】

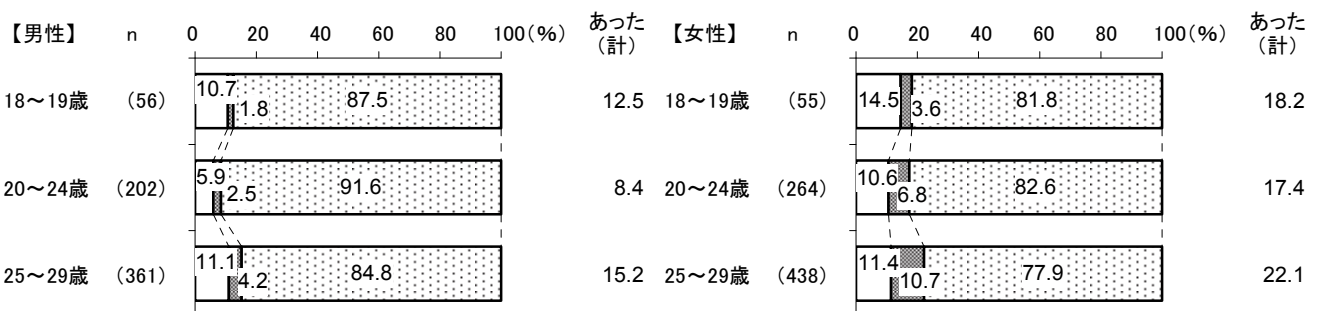

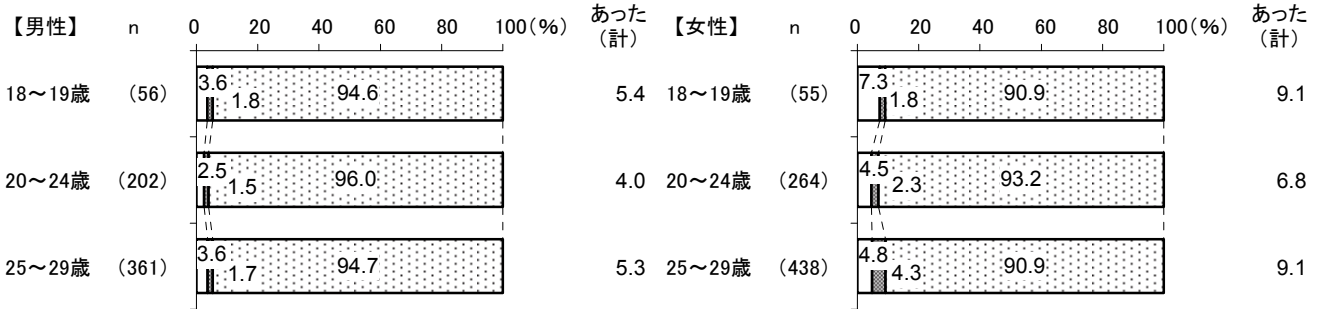


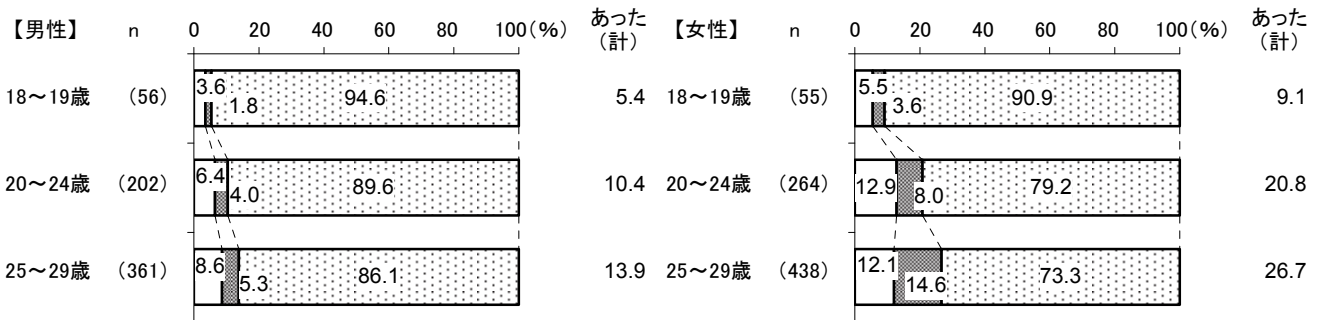
図3-2-8 被害経験の有無（項目別）〔性・年齢別〕つづき



【デートの費用を無理やり払わせたり、お金をせびる】



【大声でどなったり、ばかにしたり、傷つく言葉を言う】

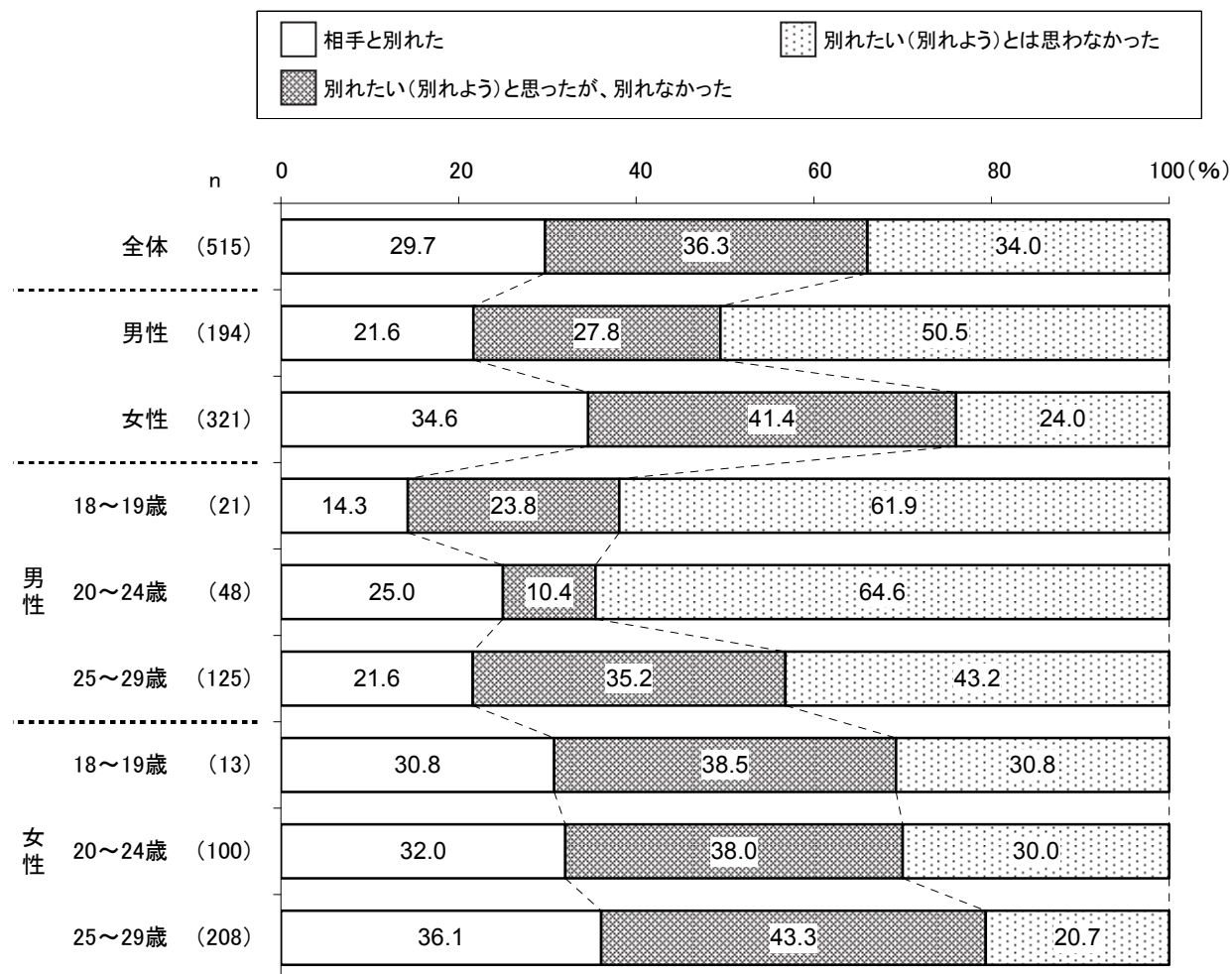


各項目について、性・年齢別でみると、『あつた』は、20～24歳、25～29歳では、全ての項目で、女性が男性を上回っている。一方、18～19歳では、男性が女性を上回っている項目があり、特に差の大きい項目は、「何を言っても長期間無視し続ける」(14.3ポイント)、「殴ったり、蹴ったりする」(7.1ポイント)となっている。(図3-2-8)

### (3) 被害を受けた際の対応

Q8. あなたは、交際相手からそのような行為を受けたとき、どうしましたか。(1つ選択)

図3-3-1 被害を受けた際の対応 [性別、性・年齢別]



交際相手からいずれかの行為をされたことがある人(515人)に、被害を受けたときどうしたかを聞いたところ、「別れたい(別れよう)と思ったが、別れなかった」が36.3%で最も多く、「別れたい(別れよう)とは思わなかった」34.0%、「相手と別れた」29.7%の順となっている。

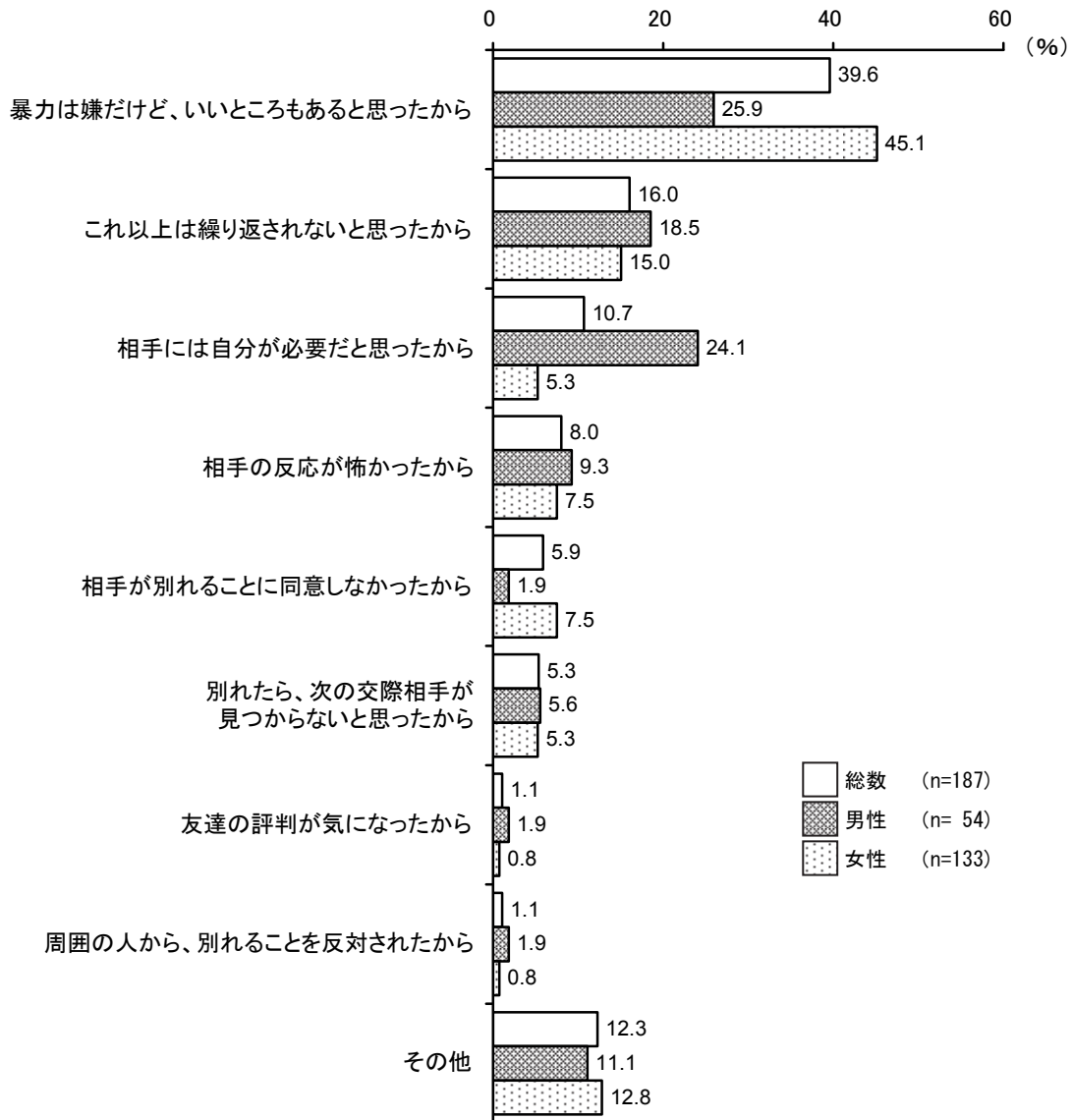
性別で見ると、女性では「別れたい(別れよう)と思ったが、別れなかった」(41.4%)が最も多くなっているのに対して、男性では「別れたい(別れよう)とは思わなかった」(50.5%)が約5割を占めている。

性・年齢別で見ると、25~29歳では男女とも、「別れたい(別れよう)と思ったが、別れなかった」の割合が他の年齢より高くなっている。(図3-3-1)

(4) 別れなかった理由

Q9. あなたが、交際相手と別れなかった最も大きな理由は何ですか。(1つ選択)

図3-4-1 別れなかった理由



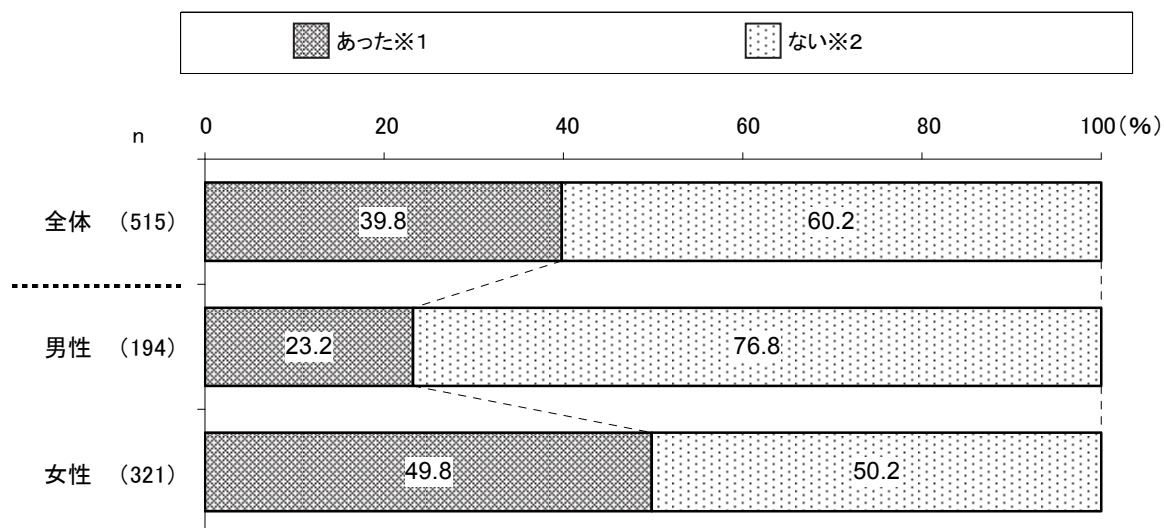
交際相手から被害を受けたとき、「別れたい(別れよう)と思ったが、別れなかった」という人(187人)に、その理由を聞いたところ、「暴力は嫌だけど、いいところもあったから」が39.6%で最も多く、次いで「これ以上は繰り返されないと考えたから」16.0%、「相手には自分が必要だと思ったから」10.7%の順となっている。

性別でみると、女性では「暴力は嫌だけど、いいところもあったから」(45.1%)が最も多くなっている。一方、男性では「暴力は嫌だけど、いいところもあったから」(25.9%)、「相手には自分が必要だと思ったから」(24.1%)がいずれも2割半ばを占めている。(図3-4-1)

(5) 被害による影響

Q10. あなたは、交際相手からそのような行為を受けたことによって、生活上の変化がありましたか。(複数選択可)

図3-5-1 被害による影響の有無 [性別]



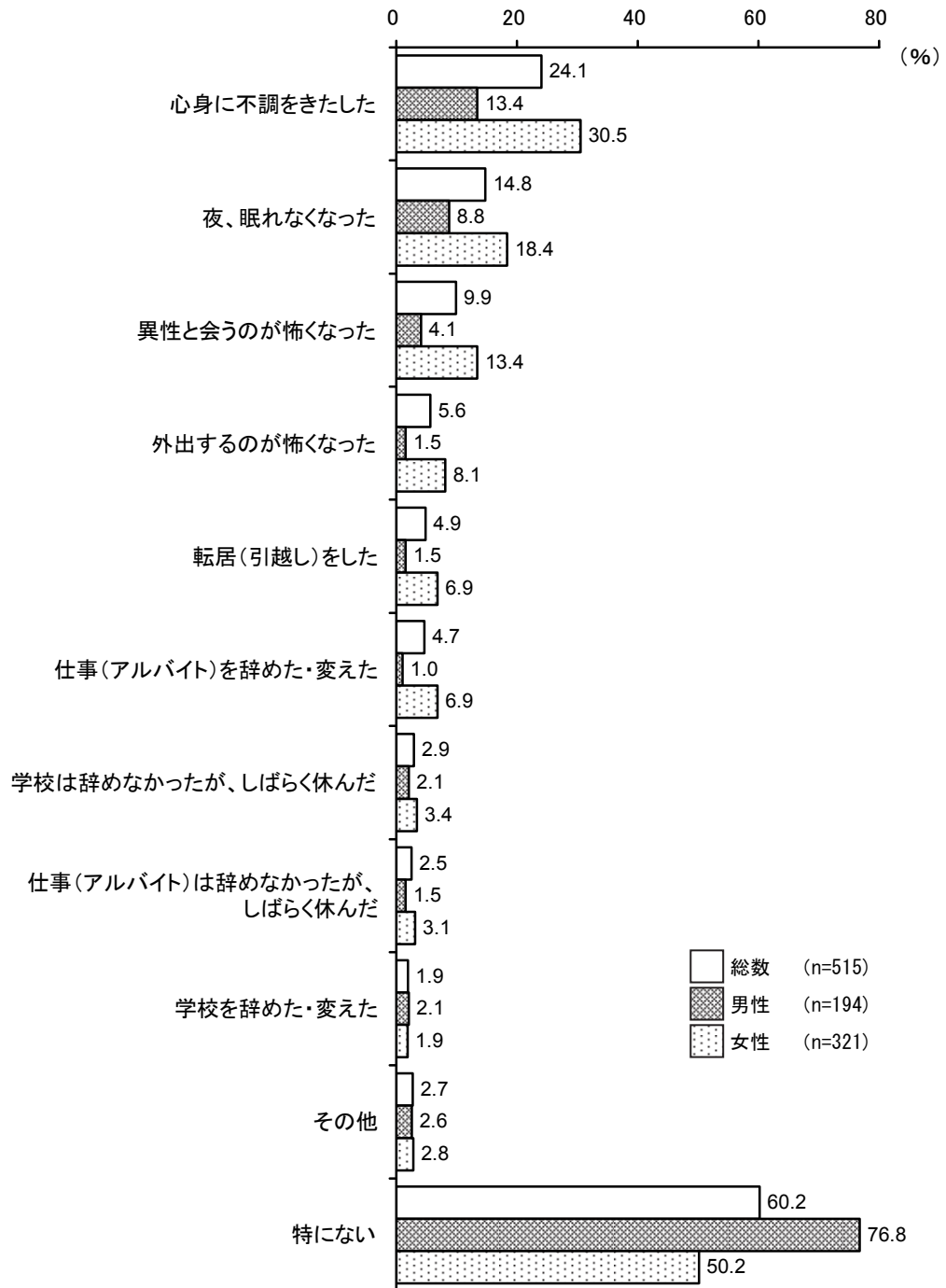
※1：生活上の変化のいずれかを回答した方

※2：「特にない」と回答した方

交際相手から被害を受けたことのある人（515人）に、被害による生活上の変化があったかを聞いたところ、『あった』（何らかの生活上の変化があったと回答した人）が39.8%、「ない」が60.2%となっている。

性別で見ると、『あった』は女性（49.8%）が男性（23.2%）を26.6ポイントと大きく上回っている。（図3-5-1）

図3-5-2 被害による影響（複数回答）[性別]



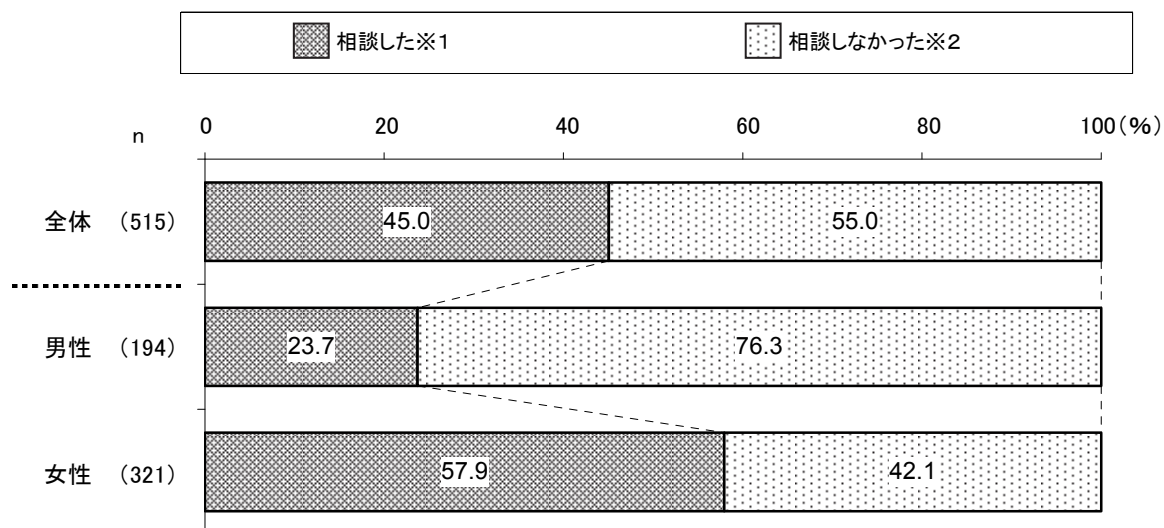
生活上の変化の内容をみると、「心身に不調をきたした」が 24.1%で最も多く、「夜、眠れなくなった」14.8%、「異性と会うのが怖くなった」9.9%と続いている。

性別で見ると、上位3項目は男女とも同じであるが、女性では「心身に不調をきたした」(30.5%)が約3割と、男性(13.4%)よりも17.1ポイント高くなっている。(図3-5-2)

(6) 相談の有無、相談先

Q11. あなたは、交際相手から受けたそのような行為について、誰かに相談しましたか。  
(複数選択可)

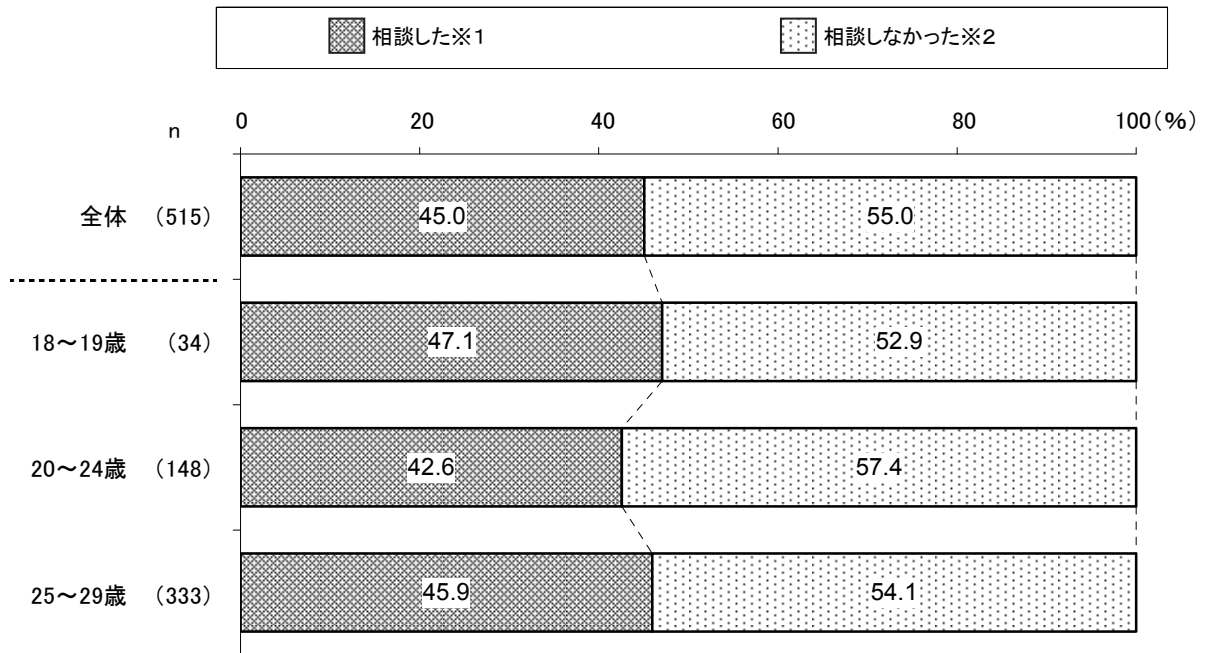
図3-6-1 相談の有無【性別】



※1：各相談機関・相手のいずれかを回答した方  
 ※2：「どこ（誰）にも相談しなかった」と回答した方

交際相手から被害を受けたことのある人（515人）に、被害について誰かに相談したかを聞いたところ、『相談した』（いずれかの相談先を回答した人）は45.0%、「相談しなかった」が55.0%となっている。  
 性別で見ると、『相談した』は、女性（57.9%）が男性（23.7%）を34.2ポイントと大きく上回っている。（図3-6-1）

図3-6-2 相談の有無 [年齢別]



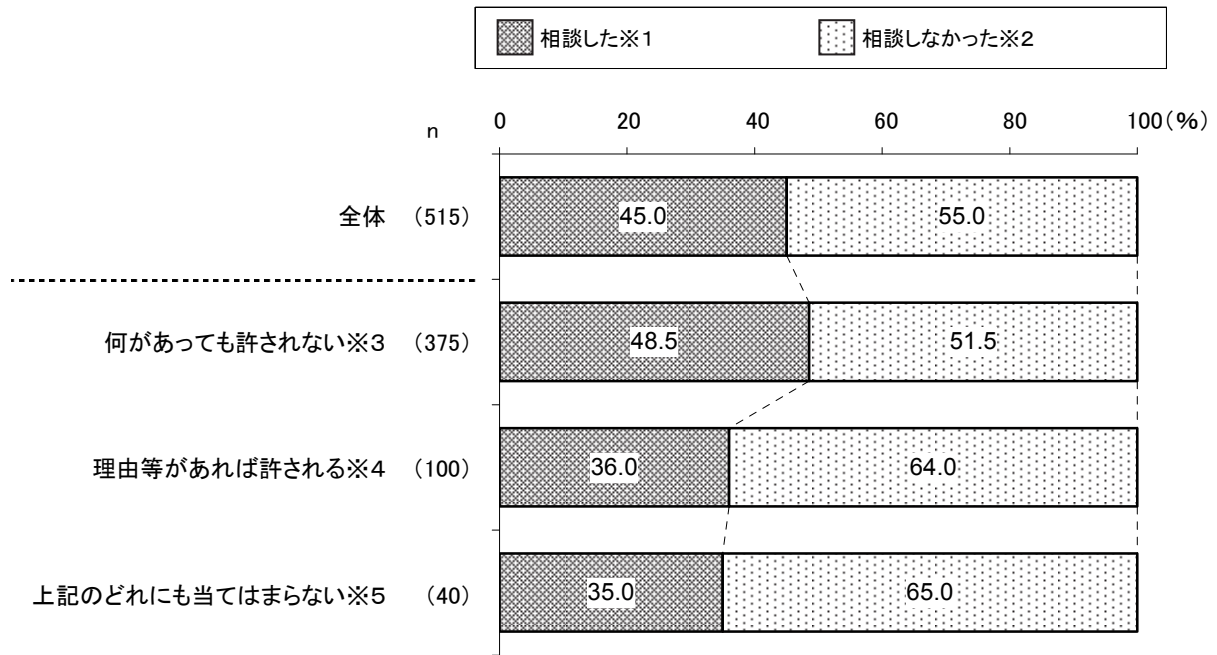
※1：各相談機関・相手のいずれかを回答した方

※2：「どこ（誰）にも相談しなかった」と回答した方

年齢別で見ると、相談の有無に年齢による大きな差はみられない。(図3-6-2)



図3-6-3 相談の有無 [Q5 暴力が許容される場合別]



※1：各相談機関・相手のいずれかを回答した方

※2：「どこ（誰）にも相談しなかった」と回答した方

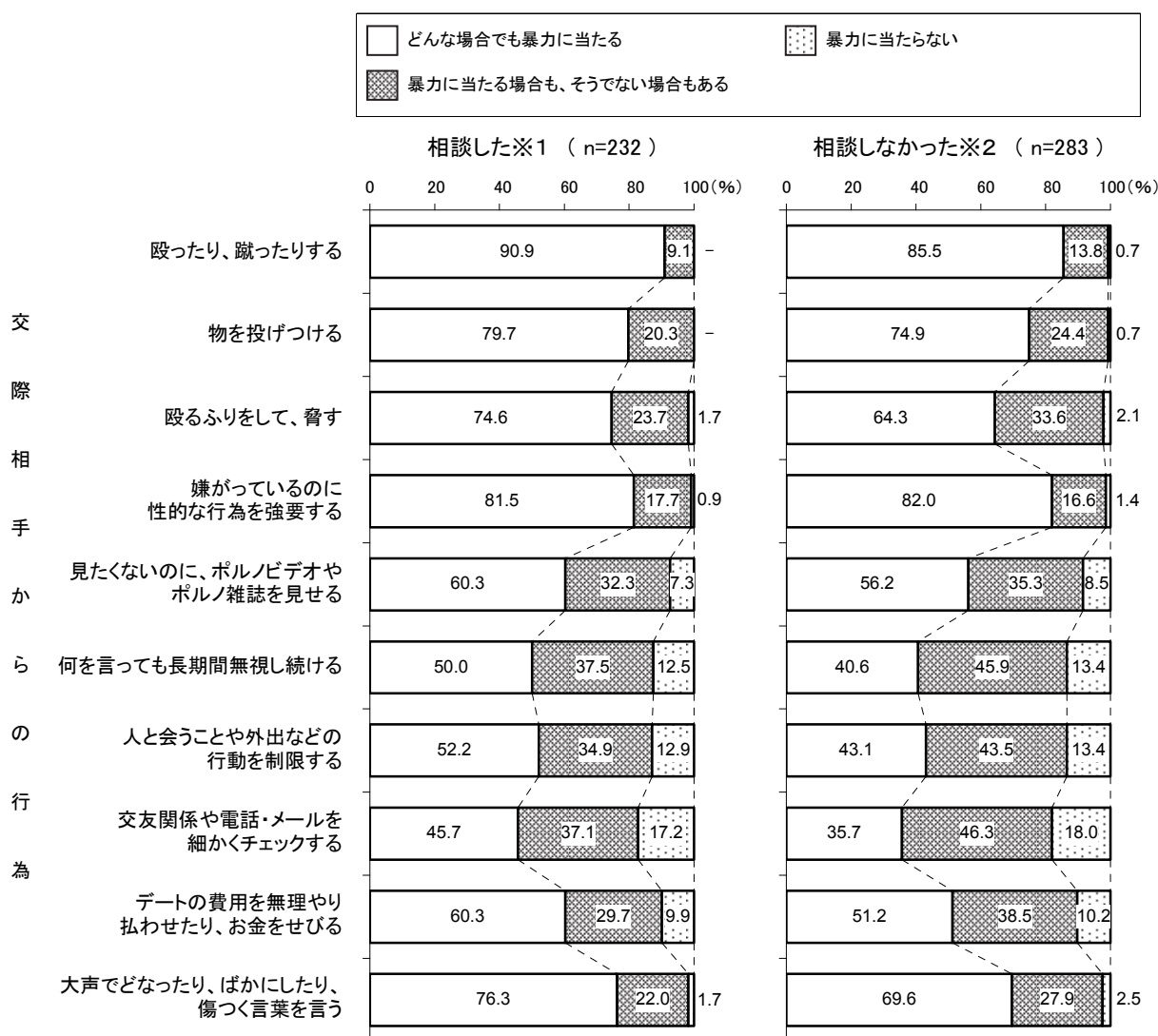
※3：Q5において、「暴力を振るうことは、何があっても許されない」と回答した方

※4：Q5において、「暴力を振るっても、愛情があれば許される」、「暴力を振るっても、謝れば許される」及び「暴力を振るっても、振るわれる方に原因があれば許される」のいずれかを回答した方

※5：Q5において「上記のどれにも当てはまらない」と回答した方

相談の有無をQ5暴力が許容される場合別でみると、「暴力を振るうことは、何があっても許されない」と考える人では、『相談した』は48.5%であり、暴力を振るっても『理由等があれば許される』と考える人の36.0%よりも12.5ポイント高くなっている。(図3-6-3)

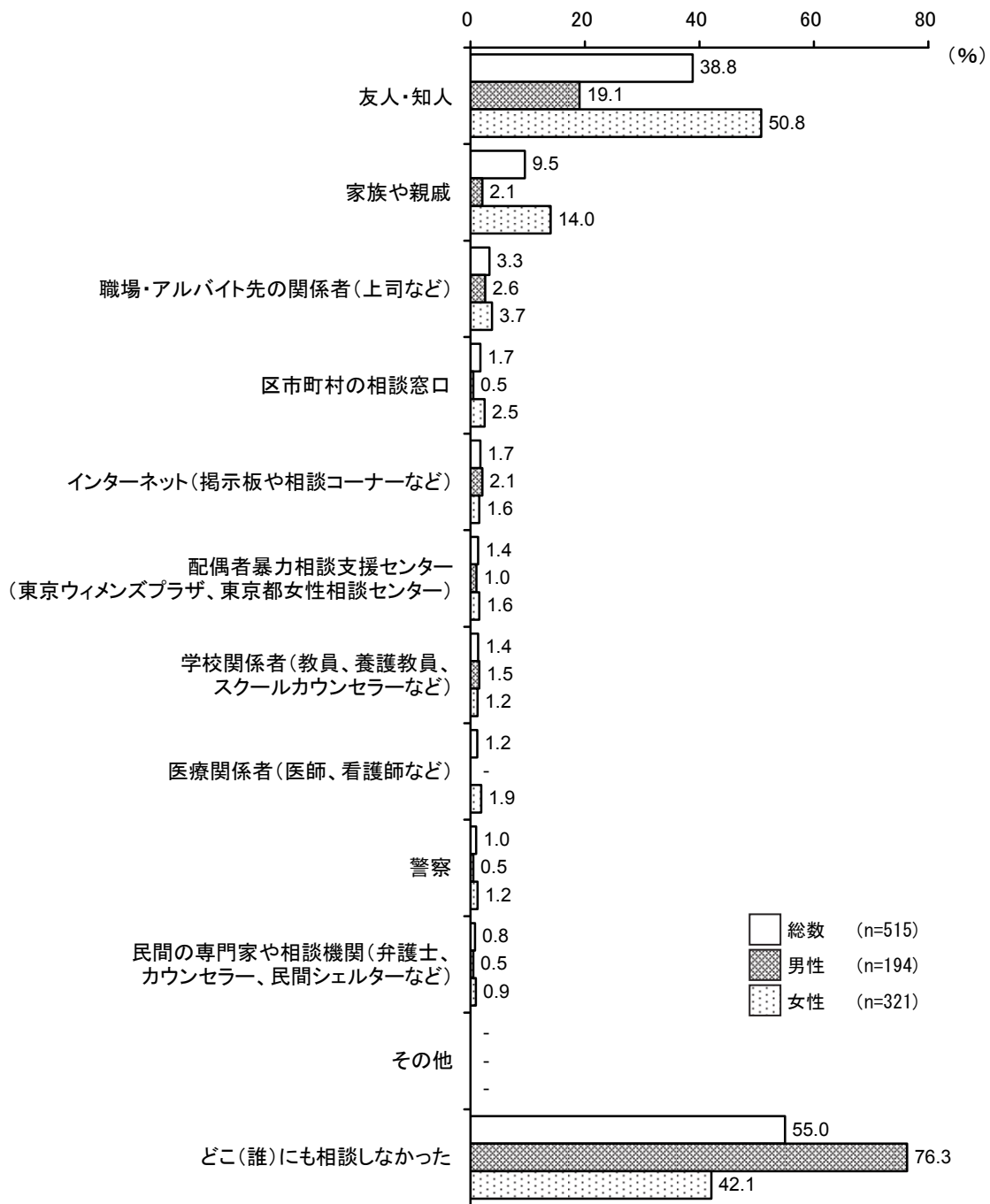
図3-6-4 Q4 交際相手からの行為における暴力としての認識 [相談の有無別]



※1：各相談機関・相手のいずれかを回答した方  
 ※2：「どこ（誰）にも相談しなかった」と回答した方

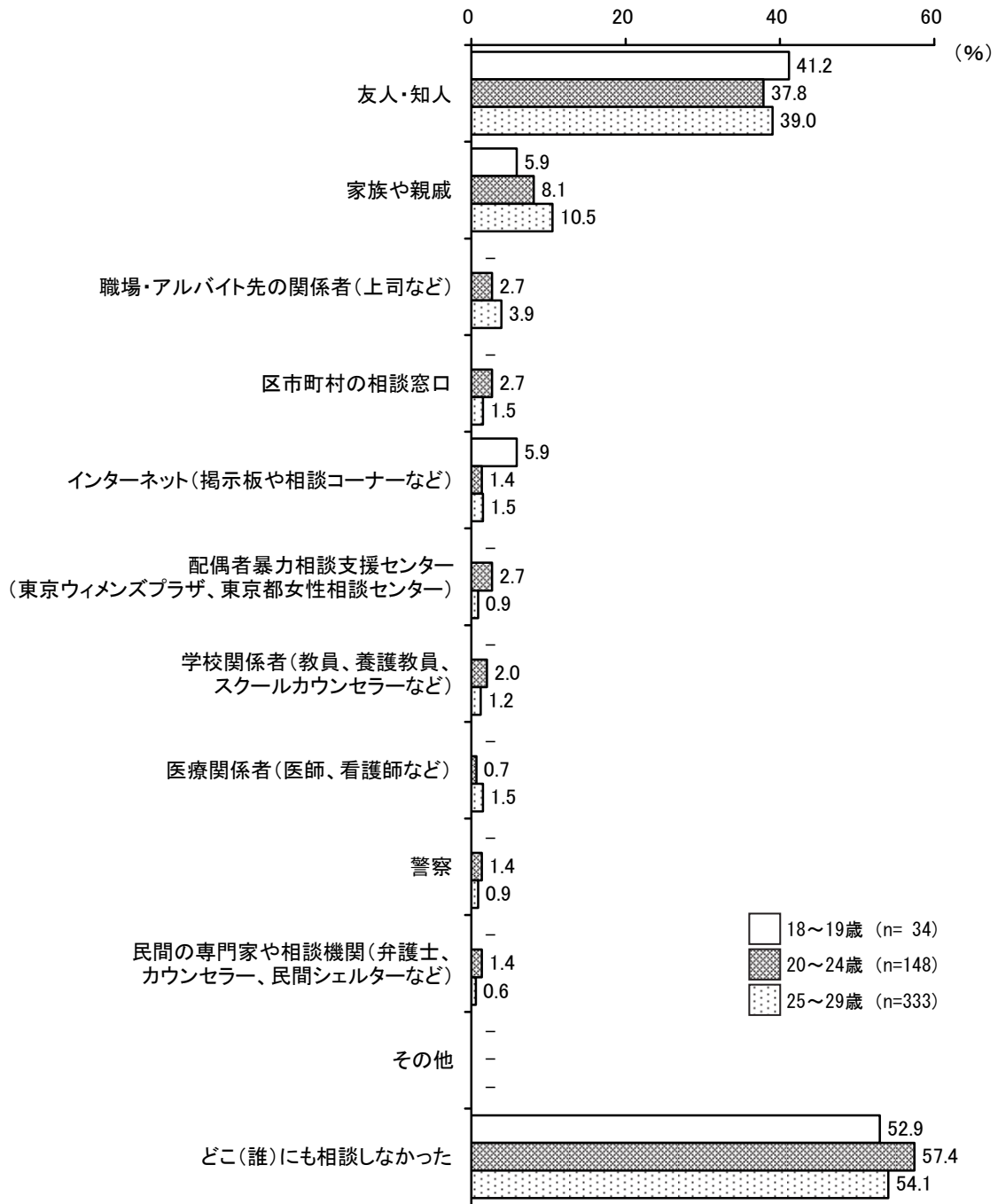
Q4 交際相手からの行為における暴力としての認識を、相談の有無別でみると、「どんな場合でも暴力に当たる」は、ほぼ全ての項目で『相談した』人が「相談しなかった」人を上回っており、特に認識の差の大きい項目は「殴るふりをして、脅す」（10.3 ポイント）、「交友関係や電話・メールを細かくチェックする」（10.0 ポイント）、「何を言っても長期間無視し続ける」（9.4 ポイント）などとなっている。（図3-6-4）

図3-6-5 相談先（複数回答）[性別]



相談先は、「友人・知人」が38.8%で最も多く、次いで「家族や親戚」が9.5%となっている。性別で見ると、「友人・知人」が男性(19.1%)、女性(50.8%)ともに最も多いが、女性は「家族や親戚」(14.0%)が続くのに対し、男性では「職場・アルバイト先の関係者(上司など)」(2.6%)、「家族や親戚」、「インターネット(掲示板や相談コーナーなど)」(いずれも2.1%)となっている。(図3-6-5)

図3-6-6 相談先（複数回答）[年齢別]

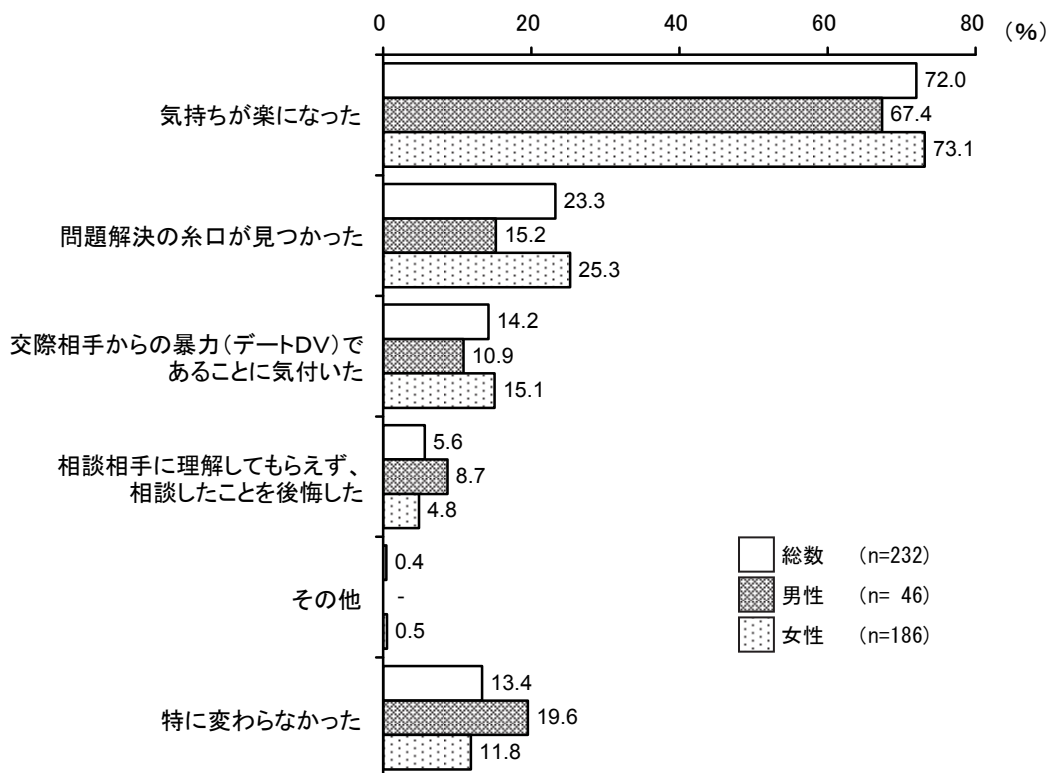


年齢別で見ると、相談先に年齢による大きな差は見られない。(図3-6-6)

(7) 相談後の変化

Q12. 相談してみてもうなりましたか。(複数選択可)

図3-7-1 相談後の変化(複数回答)[性別]



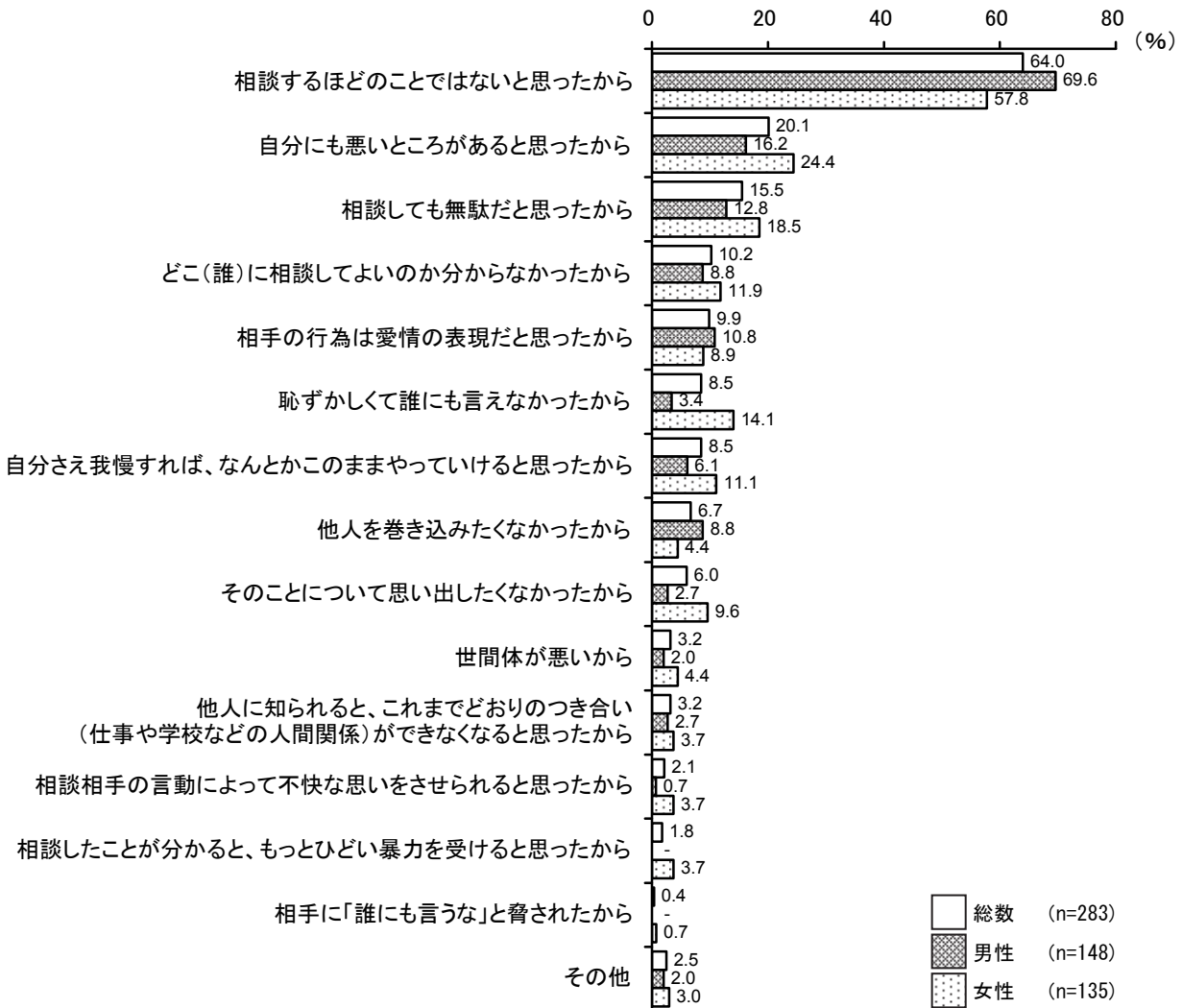
交際相手から受けた被害について誰かに相談したという人(232人)に、相談後の変化について聞いたところ、「気持ちが楽になった」が72.0%で最も多く、次いで「問題解決の糸口が見つかった」が23.3%、「交際相手からの暴力(デートDV)であることに気付いた」が14.2%となっている。

性別でみると、「気持ちが楽になった」は男性(67.4%)、女性(73.1%)ともに最も多いが、女性は「問題解決の糸口が見つかった」(25.3%)が続くのに対し、男性は「特に変わらなかった」(19.6%)が多くなっている。(図3-7-1)

(8) 相談しなかった理由

Q13. どこ（誰）にも相談しなかったのは、なぜですか。（複数選択可）

図3-8-1 相談しなかった理由（複数回答）



交際相手から受けた被害について、「どこ（誰）にも相談しなかった」という人（283人）に、その理由を聞いたところ、「相談するほどのことではないと思ったから」が64.0%で最も多く、次いで「自分にも悪いところがあると思ったから」が20.1%、「相談しても無駄だと思ったから」が15.5%、「どこ（誰）に相談してよいのか分からなかったから」が10.2%と続いている。


性別で見ると、上位3項目は男女とも同じであるが、男性は「相手の行為は愛情の表現だと思ったから」（10.8%）が続くのに対し、女性は「恥ずかしくて誰にも言えなかったから」（14.1%）が多くなっている。

また、「相談するほどのことではないと思ったから」は、男性（69.6%）が女性（57.8%）を11.8ポイント上回っている。（図3-8-1）

(9) 初めて被害を受けた時期

Q14. あなたが初めて、交際相手からそのような行為を受けたのはいつ頃でしたか。(1つ選択)

図3-9-1 初めて被害を受けた時期【性別】



交際相手から被害を受けたことのある人(515人)に、初めて被害を受けた時期について聞いたところ、「大学生のとき」が35.7%で最も多く、次いで「就職した後」が30.9%、「高校生のとき」が20.0%となっている。

性別でも、男女とも同様の傾向が見られる。(図3-9-1)

表3-9-1 初めて被害を受けた時期【職業別】

	全 体	(上段:件/下段:%)							
		高校生になる前	高校生のとき	の専門学校、各種学校の生徒のとき	短期大学、高等専門学校の学生るとき	大学生のとき	大学院生のとき	就職した後	その他
全体	515 100.0	28 5.4	103 20.0	27 5.2	11 2.1	184 35.7	3 0.6	159 30.9	-
勤め人(常勤)	224 100.0	8 3.6	27 12.1	16 7.1	5 2.2	75 33.5	1 0.4	92 41.1	-
勤め人(非常勤・パートタイム・アルバイトなど)	80 100.0	4 5.0	19 23.8	3 3.8	1 1.3	23 28.8	-	30 37.5	-
自営業(事業の経営者・家業の手伝い・内職など)	20 100.0	2 10.0	7 35.0	1 5.0	-	7 35.0	-	3 15.0	-
専業主婦・主夫	59 100.0	2 3.4	11 18.6	1 1.7	5 8.5	16 27.1	-	24 40.7	-
学生	113 100.0	11 9.7	36 31.9	3 2.7	-	60 53.1	2 1.8	1 0.9	-
無職	19 100.0	1 5.3	3 15.8	3 15.8	-	3 15.8	-	9 47.4	-

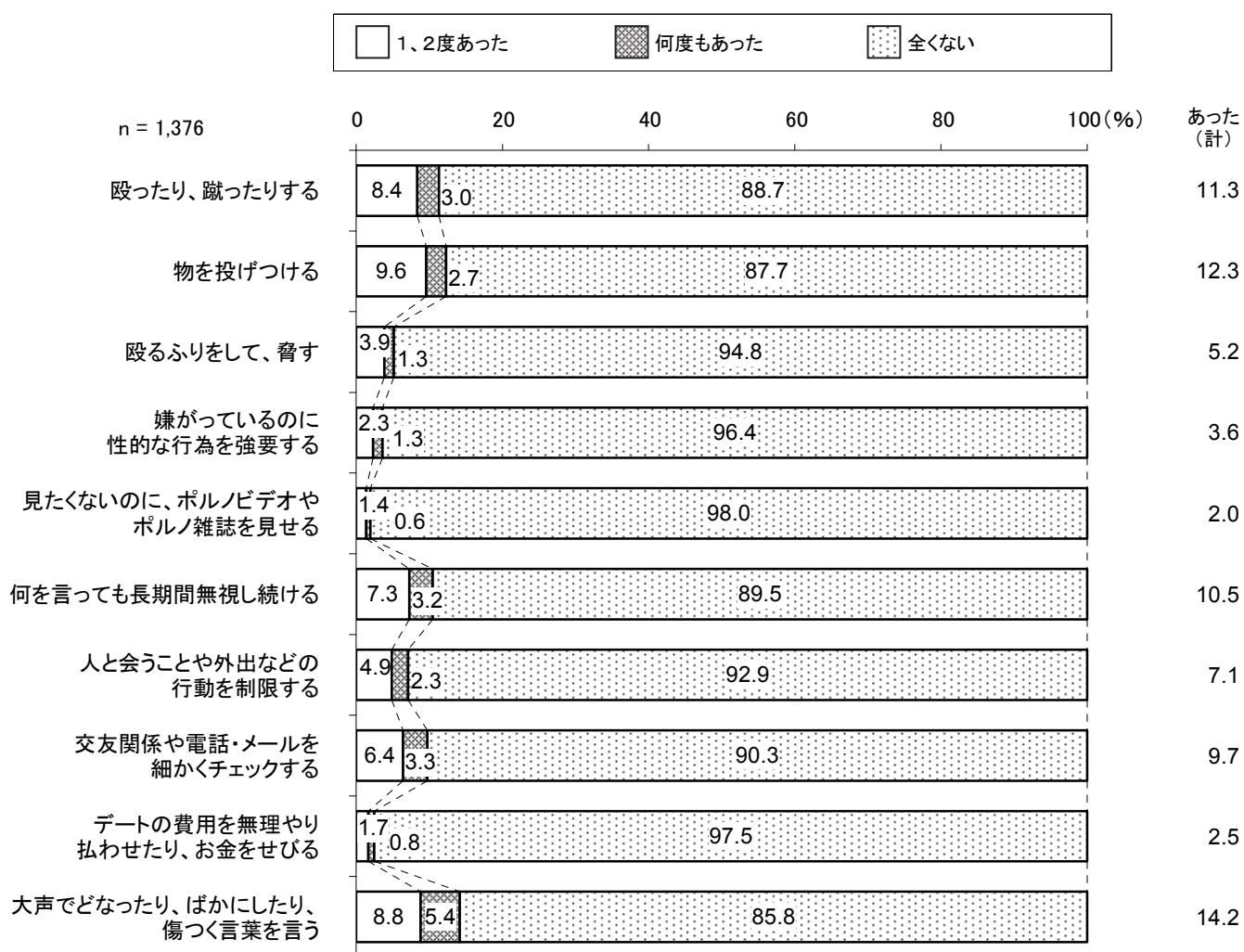
職業別で見ると、「勤め人(常勤)」(224人)では、「就職した後」が41.1%で最も多く、次いで「大学生のとき」が33.5%となっている。また、「学生」(113人)では、「大学生のとき」が53.1%となっている。(表3-9-1)

## 4 加害経験

### (1) 加害経験の有無

Q15. あなたはこれまでに、交際相手に次のようなことをしたことがありますか。  
(それぞれ1つずつ選択)

図4-1-1 加害経験の有無

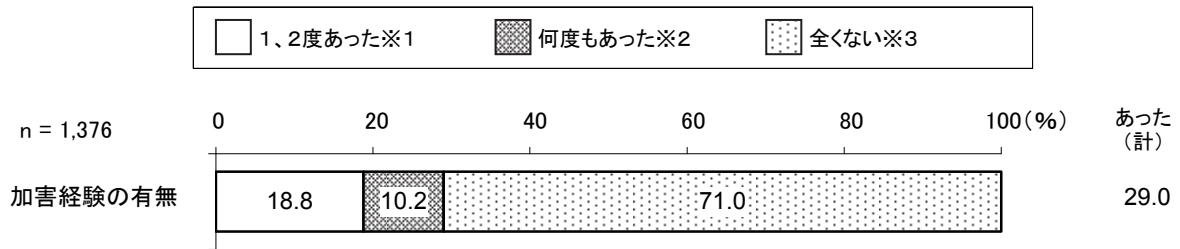


これまでに交際相手がいた（いる）人（1,376人）に、10項目の行為をあげて、交際相手にしたことがあるかを聞いたところ、「1、2度あった」と「何度もあった」を合わせた『あった』は、「大声でどなったり、ばかにしたり、傷つく言葉を言う」が14.2%で最も多く、次いで「物を投げつける」が12.3%、「殴ったり、蹴ったりする」が11.3%、「何を言っても長期間無視し続ける」が10.5%の順となっている。

一方、『あった』が比較的少ないのは、「見たくないのに、ポルノビデオやポルノ雑誌を見せる」、「デートの費用を無理やり払わせたり、お金をせびる」、「嫌がっているのに性的な行為を強要する」で、いずれも5%未満となっている。（図4-1-1）



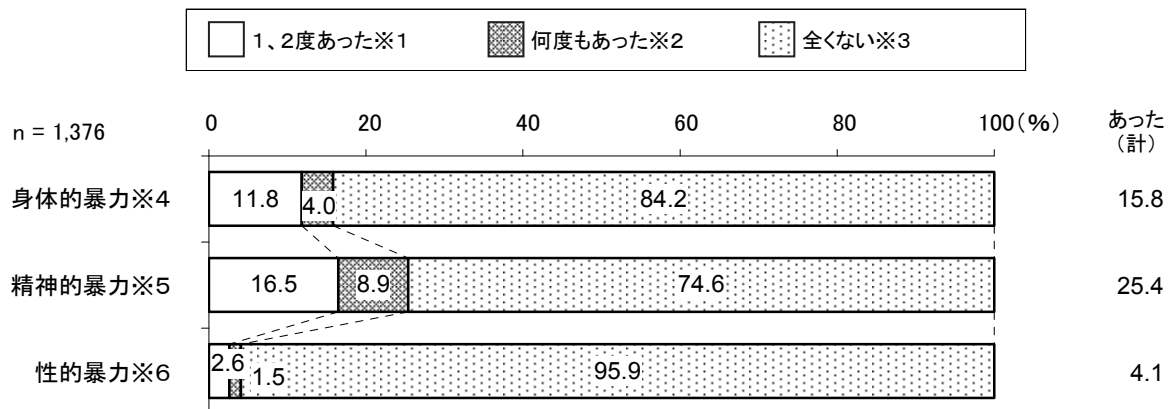
図4-1-2 加害経験の有無（全体）



- ※1：各行為のいずれかで、少なくとも1つ「1、2度あった」と回答し、かつ、「何度もあった」と回答していない方
- ※2：各行為のいずれかで、「何度もあった」と回答した方
- ※3：各行為の全てで、「全くない」と回答した方

交際相手に10項目のうちいずれかの行為を行ったことがあるかを「加害経験の有無」としてまとめると、『あった』は29.0%となっている。(図4-1-2)


図4-1-3 加害経験の有無（暴力の種別）



- ※1：各行為のいずれかで、少なくとも1つ「1、2度あった」と回答し、かつ、「何度もあった」と回答していない方
- ※2：各行為のいずれかで、「何度もあった」と回答した方
- ※3：各行為の全てで、「全くない」と回答した方
- ※4：身体的暴力…Q15の行為のうち、「殴ったり、蹴ったりする」「物を投げつける」
- ※5：精神的暴力…Q15の行為のうち、「殴るふりをして、脅す」「何を言っても長期間無視し続ける」「人と会うことや外出などの行動を制限する」「交友関係や電話・メールを細かくチェックする」「デートの費用を無理やり払わせたり、お金をせびる」「大声でどなったり、ばかにしたり、傷つく言葉を言う」
- ※6：性的暴力…Q15の行為のうち、「嫌がっているのに性的な行為を強要する」「見たくないのに、ポルノビデオやポルノ雑誌を見せる」

交際相手に10項目のうちいずれかの行為を行ったことがあるかを暴力の種別（身体的暴力、精神的暴力、性的暴力）でまとめると、『あった』は、精神的暴力が25.4%と多く、身体的暴力が15.8%、性的暴力が4.1%となっている。(図4-1-3)

図4-1-4 加害経験の有無（全体）〔性別、性・年齢別〕

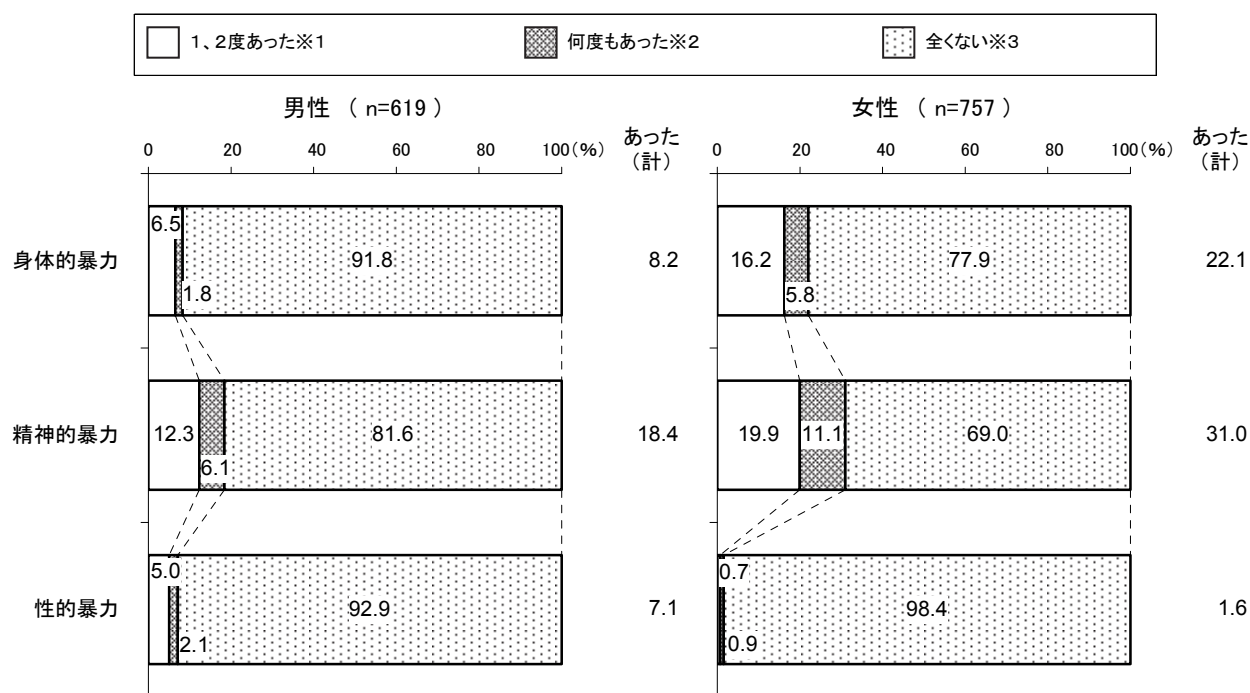


※1：各行為のいずれかで、少なくとも1つ「1、2度あった」と回答し、かつ、「何度もあった」と回答していない方  
 ※2：各行為のいずれかで、「何度もあった」と回答した方  
 ※3：各行為の全てで、「全くない」と回答した方

加害経験の有無について、性別で見ると、『あった』は、女性（35.4%）が男性（21.2%）よりも14.2ポイント高くなっている。

性・年齢別で見ると、『あった』は、女性は年齢が高くなるほどその割合が高く、25～29歳女性では約4割となっている。（図4-1-4）

図4-1-5 加害経験の有無(種別)[性別]




※1：各行為のいずれかで、少なくとも1つ「1、2度あった」と回答し、かつ、「何度もあった」と回答していない方

※2：各行為のいずれかで、「何度もあった」と回答した方

※3：各行為の全てで、「全くない」と回答した方


暴力の種別ごとに、性別で見ると、『あった』は、身体的暴力及び精神的暴力で女性が男性を上回っており、それぞれ13.9ポイント、12.6ポイント高くなっている。(図4-1-5)

図4-1-6 加害経験の有無（項目別）[性別]

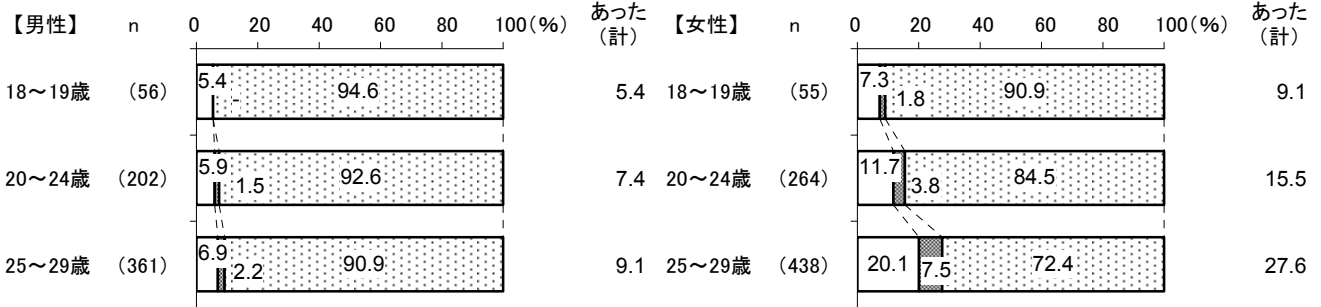


各項目について、性別でみると、『あった』の差が大きい項目は、「物を投げつける」(13.8ポイント)、「殴ったり、蹴ったりする」(7.4ポイント)、「交友関係や電話・メールを細かくチェックする」(7.1ポイント)、「何を言っても長期間無視し続ける」(6.4ポイント)などとなっており、いずれも女性が男性を上回っている。(図4-1-6)

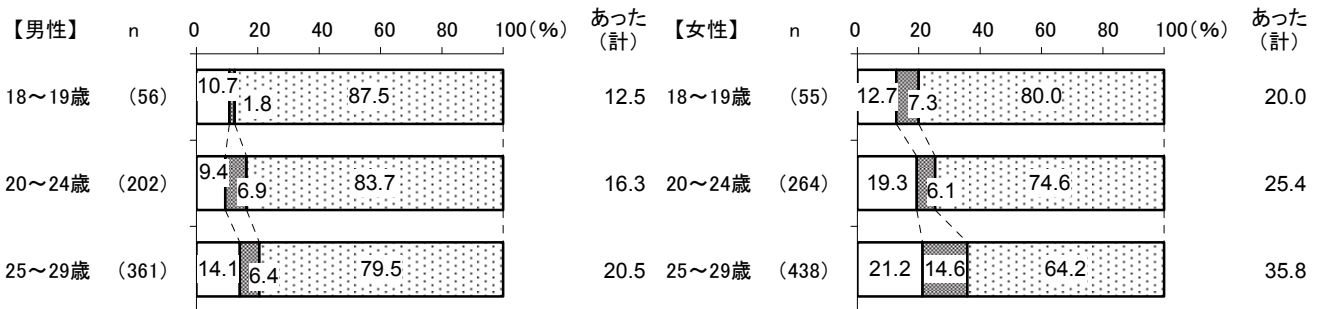
図4-1-7 加害経験の有無(種別) [性・年齢別]



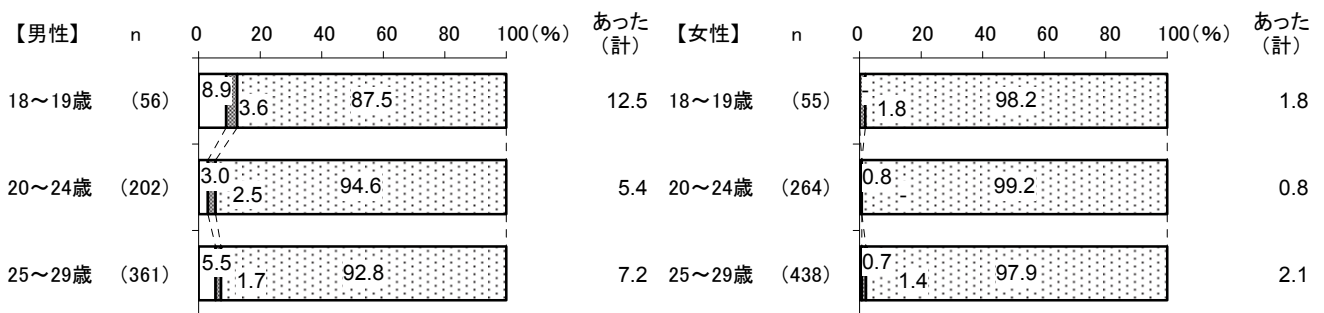
【身体的暴力】



【精神的暴力】




【性的暴力】



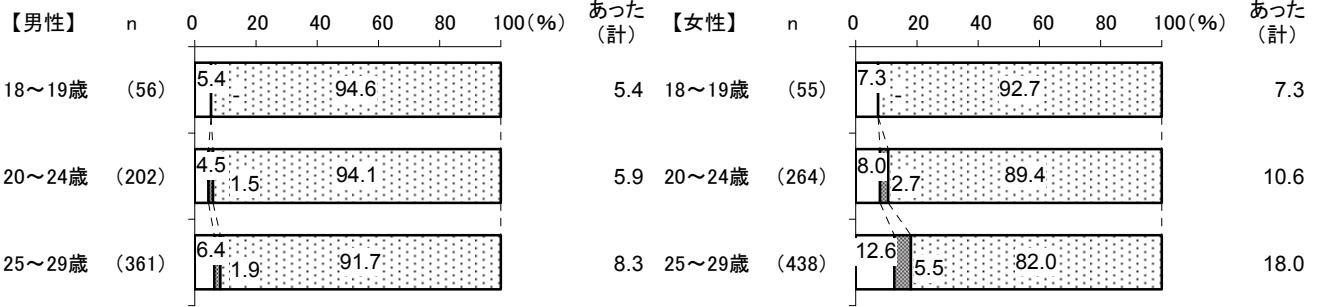
※1：各行為のいずれかで、少なくとも1つ「1、2度あった」と回答し、かつ、「何度もあった」と回答していない方  
 ※2：各行為のいずれかで、「何度もあった」と回答した方  
 ※3：各行為の全てで、「全くない」と回答した方

暴力の種別ごとに、性・年齢別で見ると、『あった』は、身体的暴力及び精神的暴力では男女とも年齢が高くなるほどその割合が高くなっている。性的暴力では、18~19歳男性(12.5%)の割合が高くなっている。(図4-1-7)

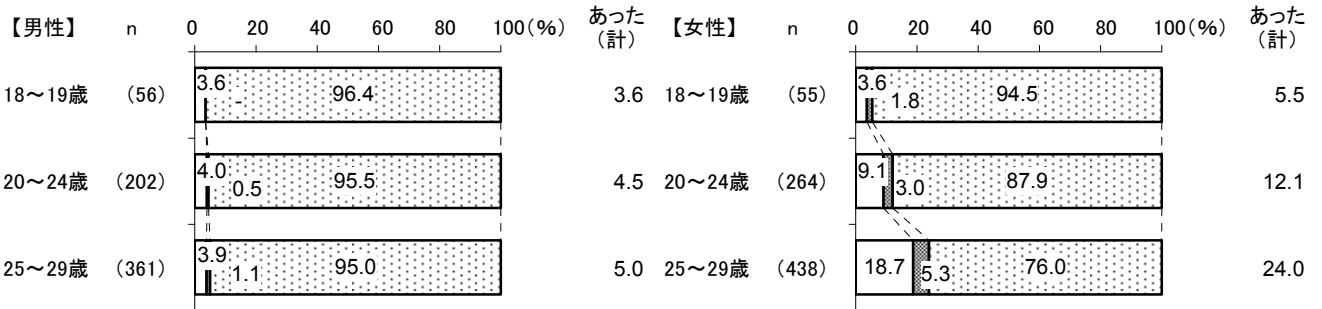
図4-1-8 加害経験の有無(項目別)[性・年齢別]



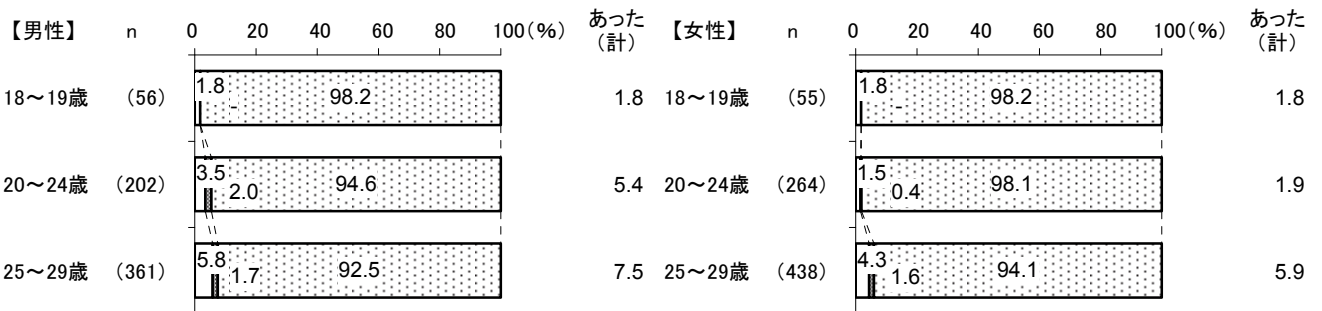
【殴ったり、蹴ったりする】



【物を投げつける】



【殴るふりをして、脅す】



【嫌がっているのに性的な行為を強要する】

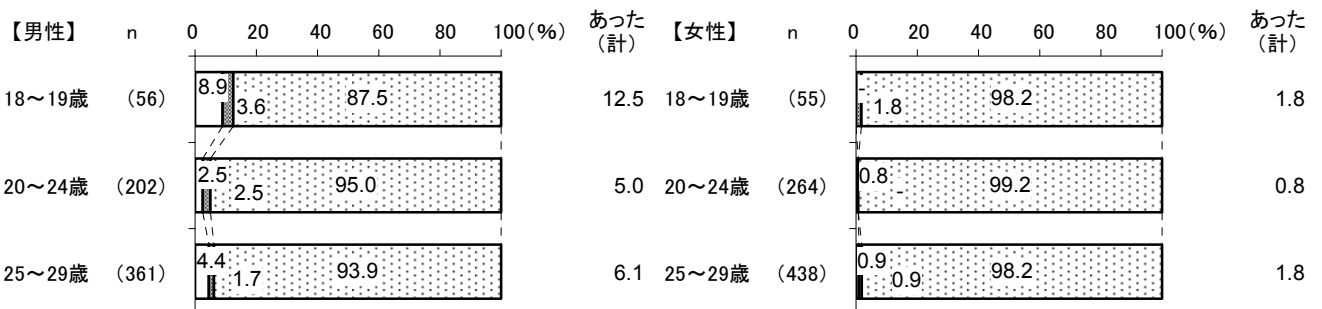
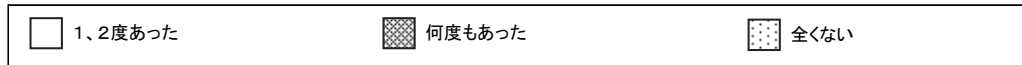
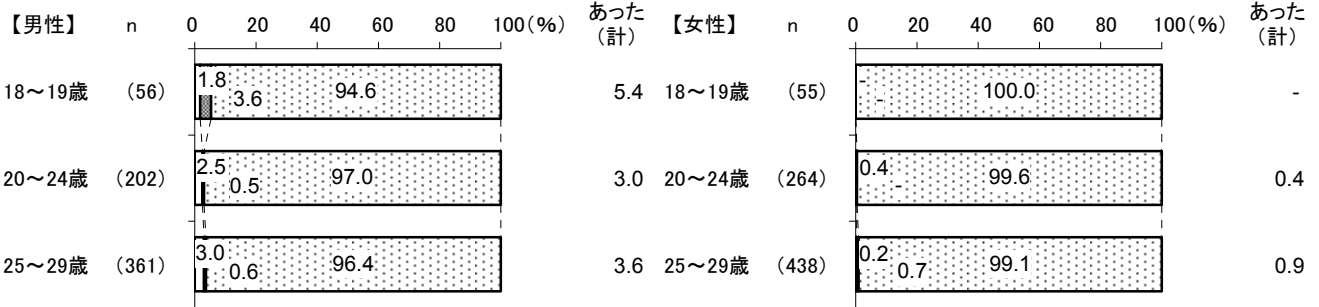


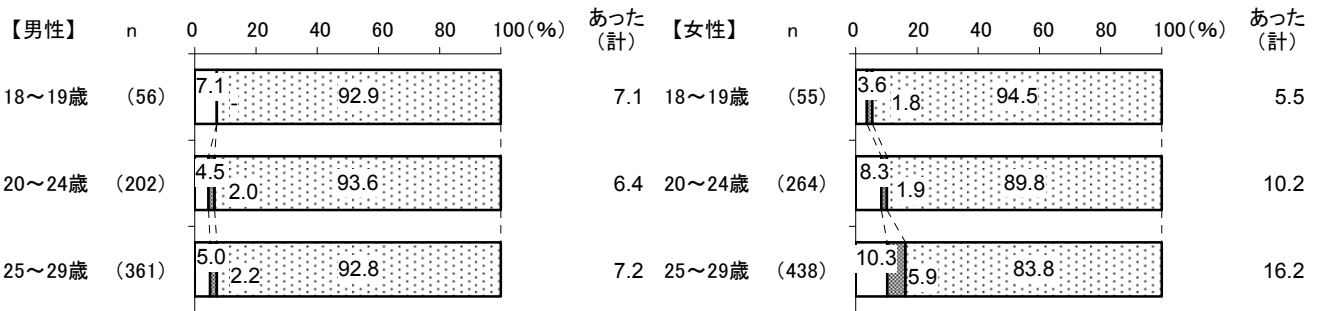
図4-1-8 加害経験の有無（項目別）〔性・年齢別〕つづき



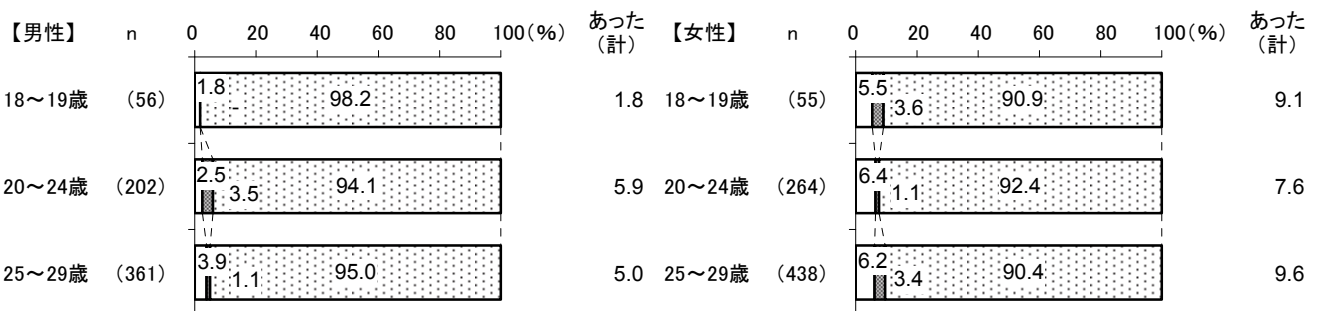
【見たくないのに、ポルノビデオやポルノ雑誌を見せる】



【何を言っても長期間無視し続ける】



【人と会うことや外出などの行動を制限する】



【交友関係や電話・メールを細かくチェックする】

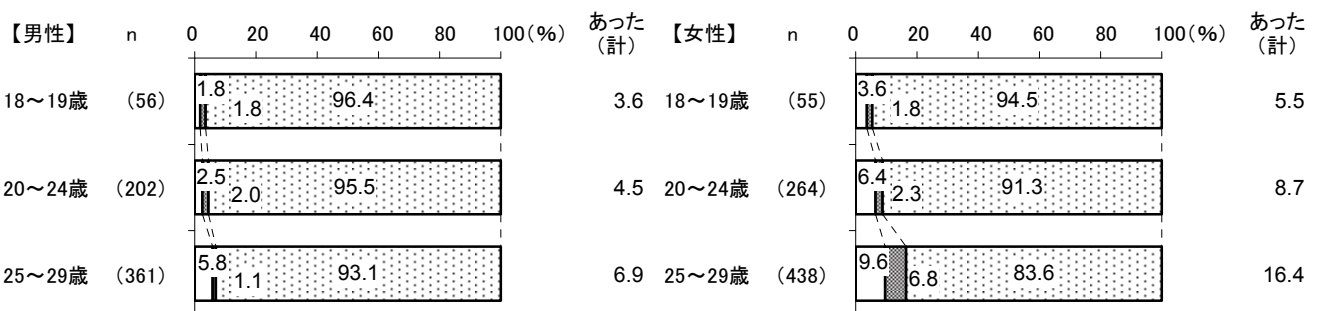

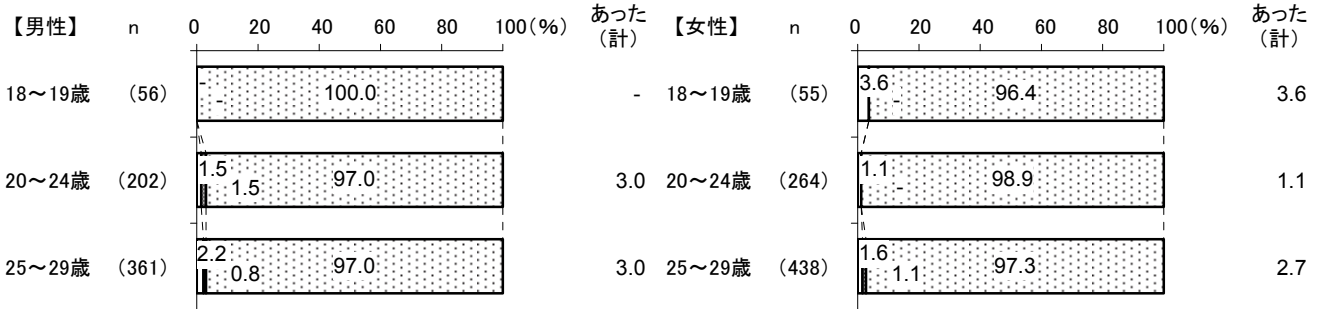


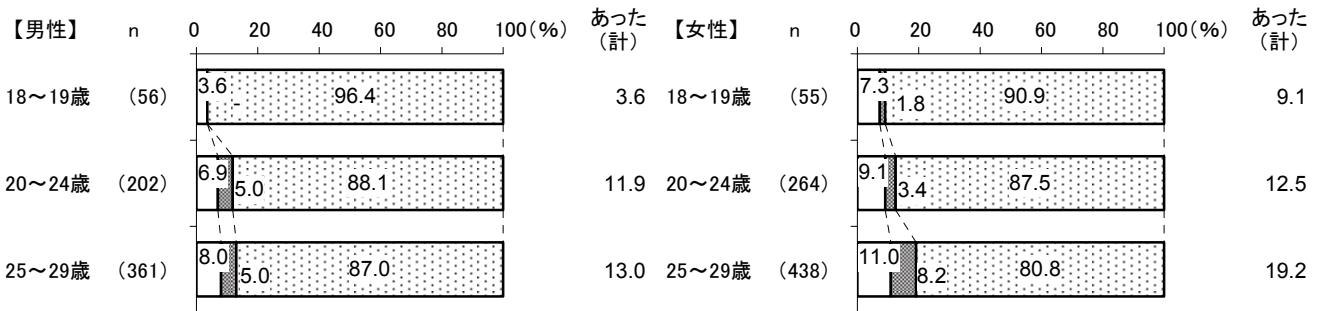
図4-1-8 加害経験の有無（項目別）〔性・年齢別〕 つづき



【デートの費用を無理やり払わせたり、お金をせびる】



【大声でどなったり、ばかにしたり、傷つく言葉を言う】

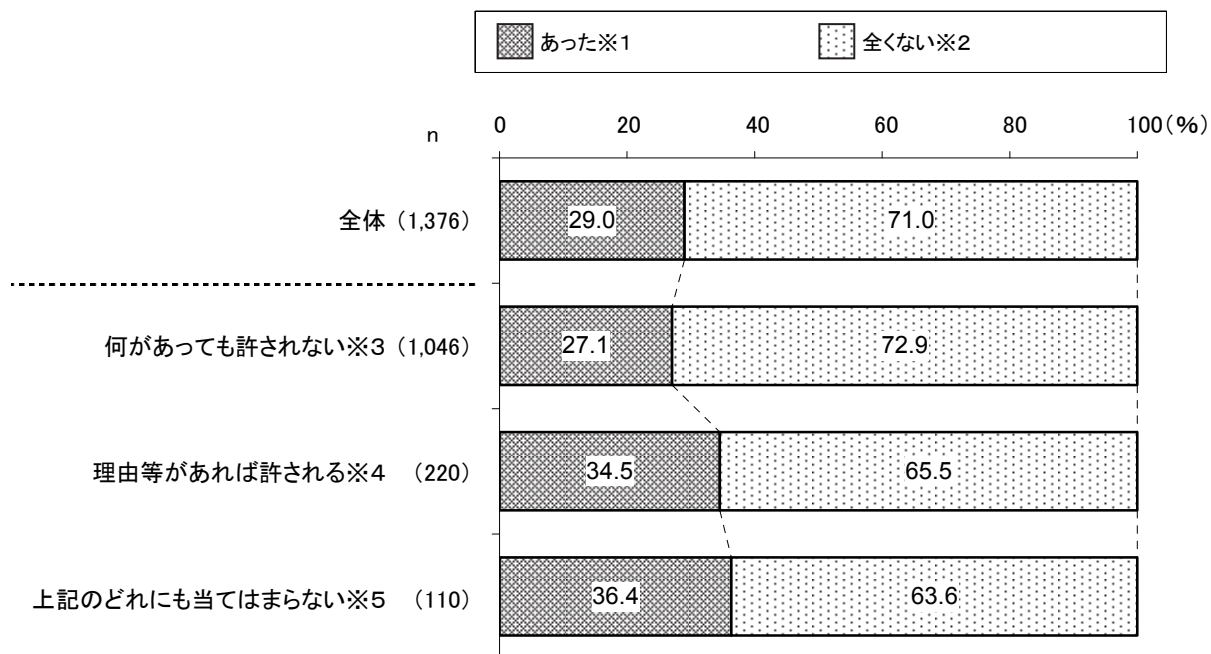


各項目について、性・年齢別で見ると、『あった』は、多くの項目で、男性・女性共に年齢が高くなるほどその割合が高くなっている。また、25~29歳女性では、「物を投げつける」の割合が高く、25~29歳男性より19.0ポイント高くなっている。18~19歳男性では、「嫌がっているのに性的な行為を強要する」の割合が高く、18~19歳女性より10.7ポイント高くなっている。

(図4-1-8)



図4-1-9 加害経験の有無（全体）[Q5 暴力が許容される場合別]



※1：各行為のいずれかで、「1、2度あった」もしくは「何度もあった」と回答した方

※2：各行為の全てで、「全くない」と回答した方

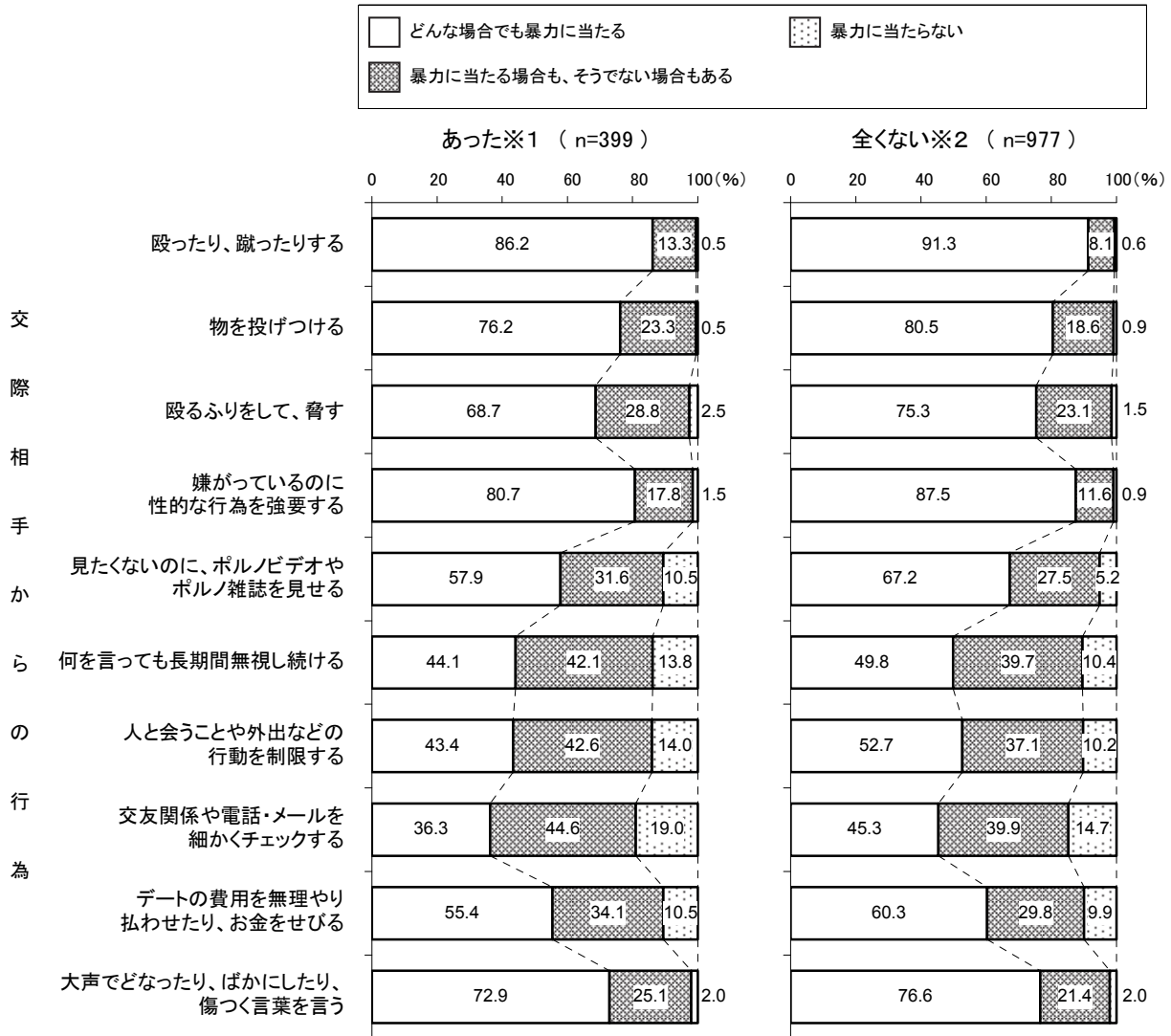
※3：Q5において、「暴力を振るうことは、何があっても許されない」と回答した方

※4：Q5において、「暴力を振るっても、愛情があれば許される」、「暴力を振るっても、謝れば許される」及び「暴力を振るっても、振るわれる方に原因があれば許される」のいずれかを回答した方

※5：Q5において「上記のどれにも当てはまらない」と回答した方

加害経験の有無をQ5暴力が許容される場合別でみると、暴力を振るっても『理由等があれば許される』と考える人では、加害経験が『あった』は34.5%であり、「暴力を振るうことは、何があっても許されない」と考える人の27.1%を上回っている。(図4-1-9)

図4-1-10 Q4 交際相手からの行為における暴力としての認識  
 [加害経験の有無(全体)別]



※1：各行為のいずれかで、「1、2度あった」もしくは「何度もあった」と回答した方

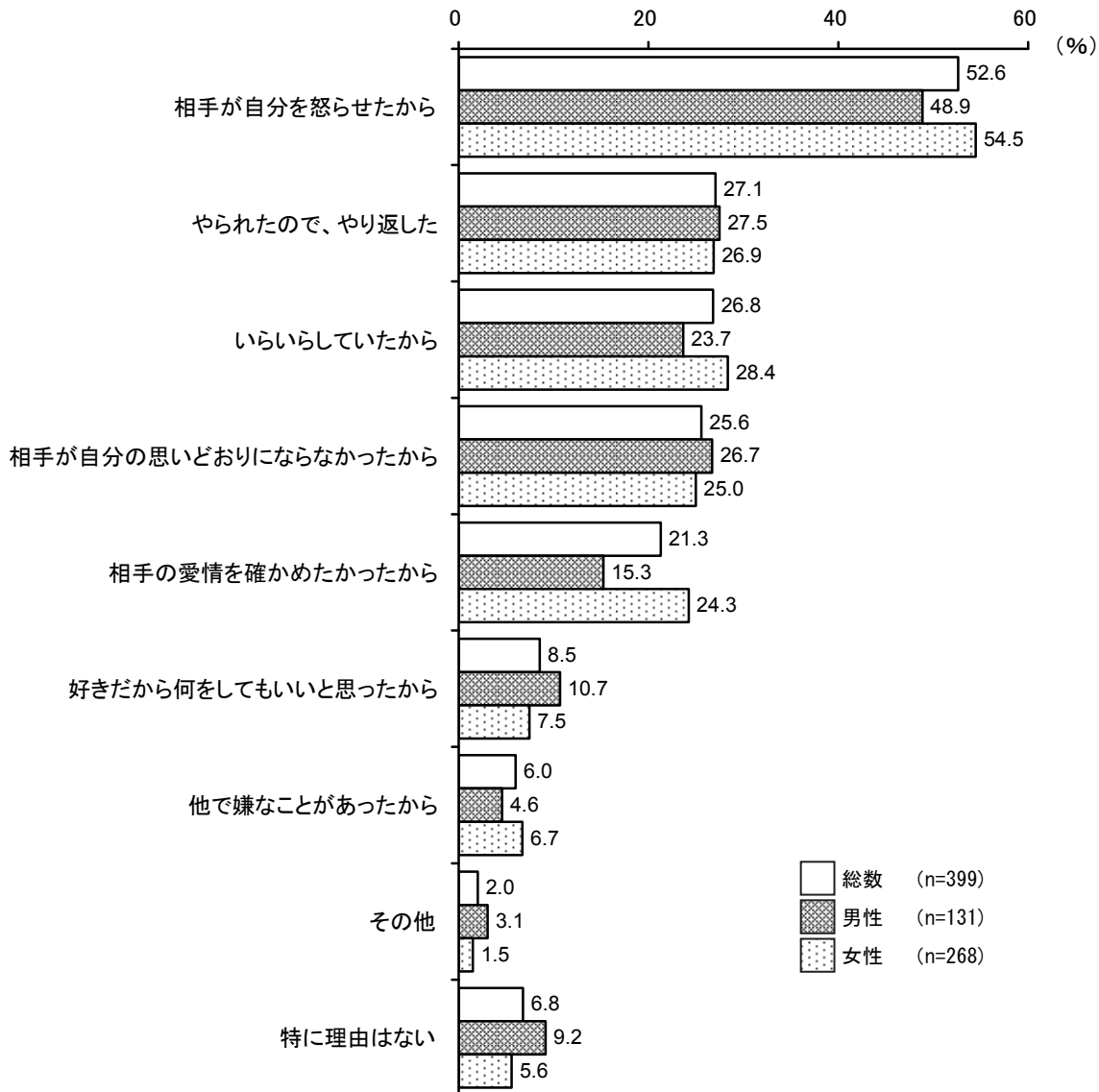
※2：各行為の全てで、「全くない」と回答した方

Q4 交際相手からの行為における暴力としての認識を加害経験の有無別で見ると、「どんな場合でも暴力に当たる」は、いずれの項目でも『全くない』人が『あった』人を上回っており、特に認識の差が大きい項目は「見たくないのに、ポルノビデオやポルノ雑誌を見せる」(9.3ポイント)、「人と会うことや外出などの行動を制限する」(9.3ポイント)、「交友関係や電話・メールを細かくチェックする」(9.0ポイント)などとなっている。(図4-1-10)

(2) 加害の理由

Q16. あなたは、なぜ交際相手にそのような行為をしたのですか。(複数選択可)

図4-2-1 加害の理由(複数回答)[性別]



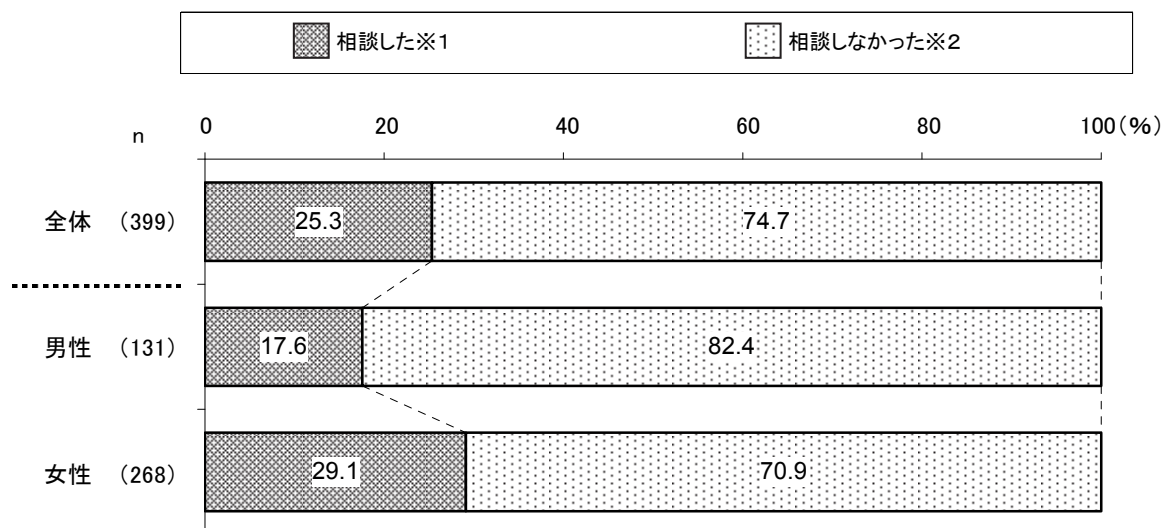
交際相手にいずれかの行為をしたことがある人(399人)に、その理由を聞いたところ、「相手が自分を怒らせたから」が52.6%で最も多く、次いで「やられたので、やり返した」が27.1%、「いらいらしていたから」が26.8%、「相手が自分の思いどおりにならなかったから」が25.6%、「相手の愛情を確かめたかったから」が21.3%と続いている。

性別でみると、「相手が自分を怒らせたから」は、男性(48.9%)、女性(54.5%)ともに最も多く、女性が5.6ポイント上回っている。また、「相手の愛情を確かめたかったから」は、女性(24.3%)が男性(15.3%)より9.0ポイント高くなっている。(図4-2-1)

(3) 相談の有無、相談先

Q17. あなたは、交際相手にそのような行為をしたことについて、誰かに相談しましたか。  
(複数選択可)

図4-3-1 相談の有無【性別】

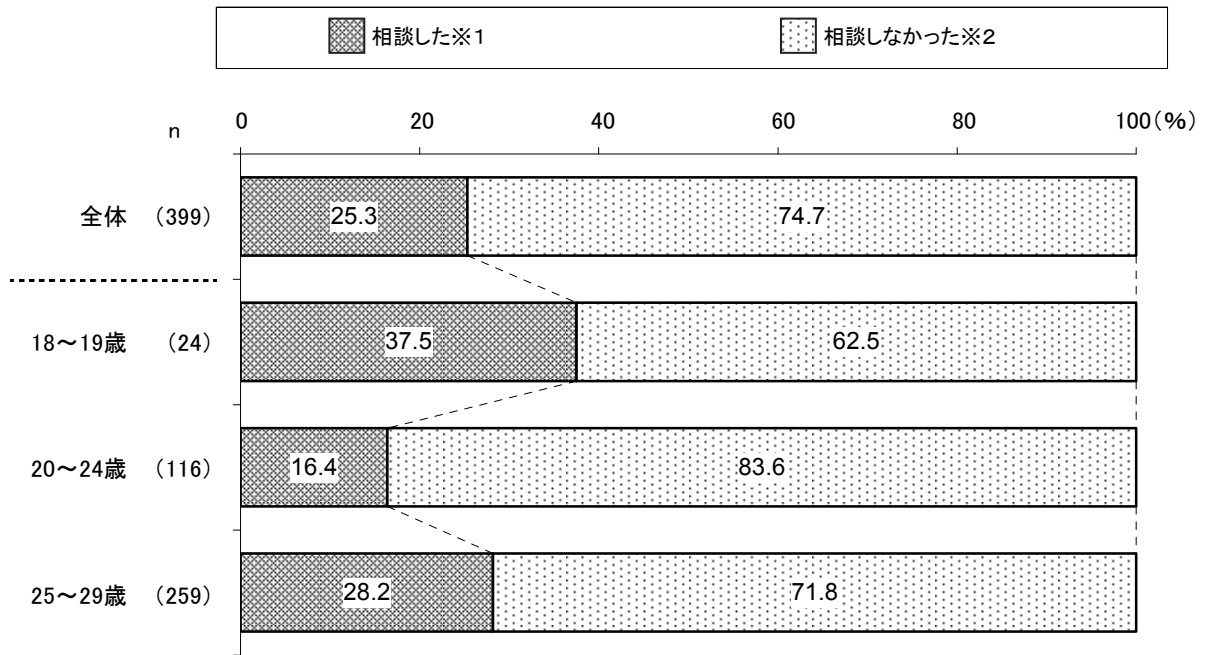


※1：各相談機関・相手のいずれかを回答した方  
 ※2：「どこ（誰）にも相談しなかった」と回答した方

交際相手にいずれかの行為をしたことがある人（399人）に、そのことを誰かに相談したかを聞いたところ、『相談した』（いずれかの相談先を回答した人）は25.3%、「相談しなかった」が74.7%となっている。

性別でみると、『相談した』は、女性（29.1%）が男性（17.6%）を11.5ポイント上回っている。  
 (図4-3-1)

図4-3-2 相談の有無 [年齢別]

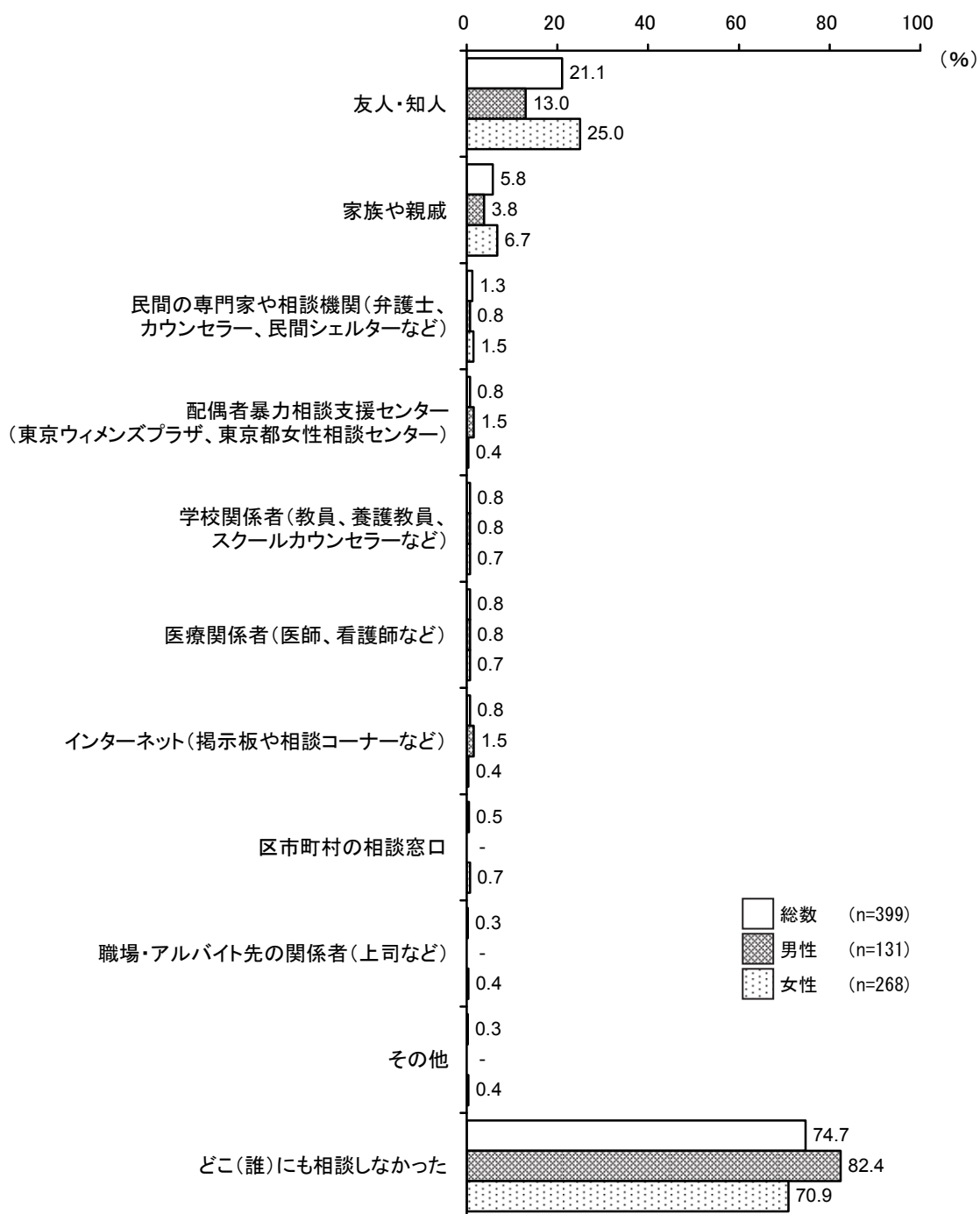


※1：各相談機関・相手のいずれかを回答した方

※2：「どこ（誰）にも相談しなかった」と回答した方

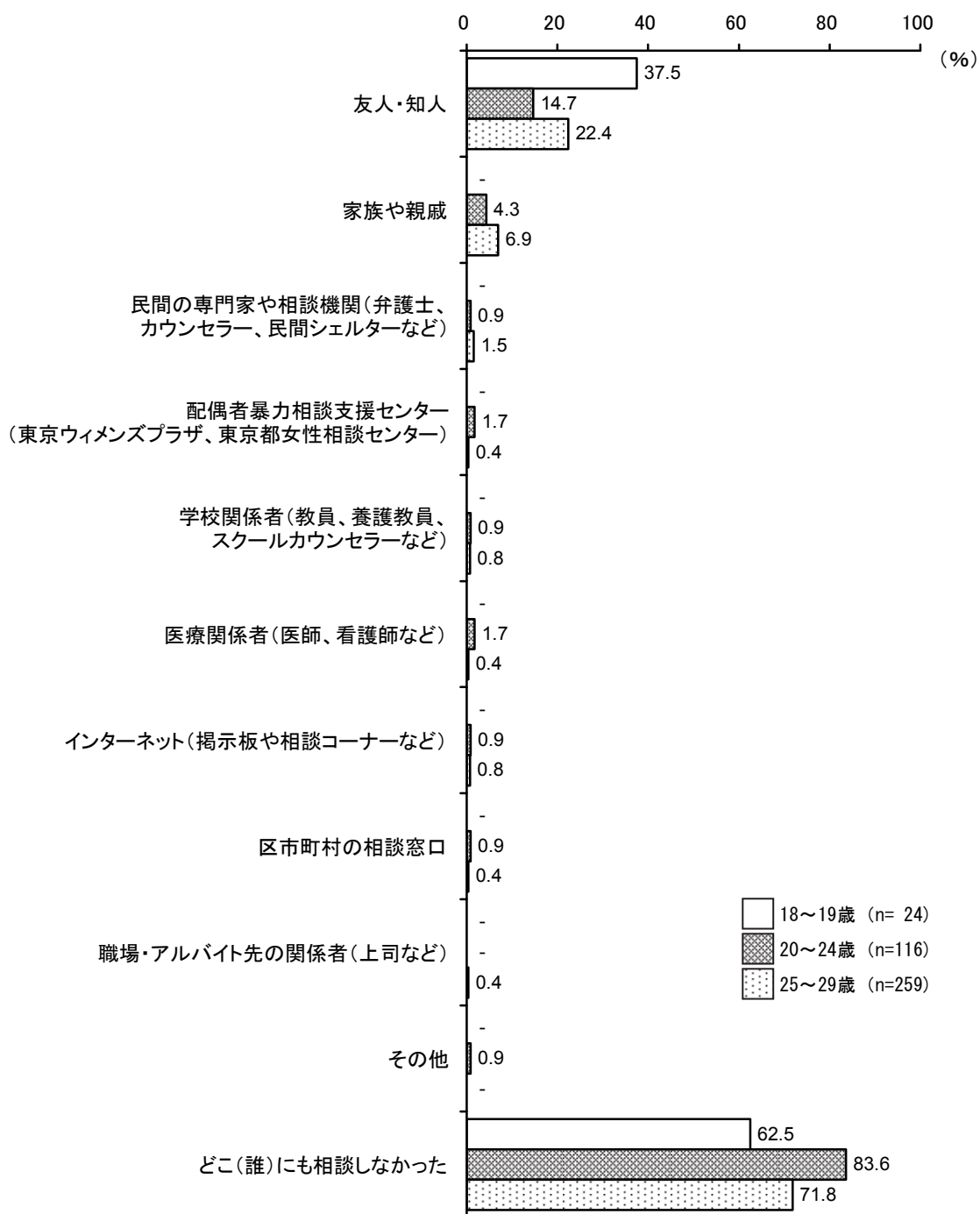
年齢別でみると、『相談した』は18～19歳で37.5%と多く、20～24歳では「相談しなかった」が83.6%と高くなっている。(図4-3-2)

図4-3-3 相談先（複数回答）[性別]



相談先は、「友人・知人」が21.1%で最も多く、次いで「家族や親戚」が5.8%となっている。性別でも、男女とも「友人・知人」、「家族や親戚」の順に多くなっているが、「友人・知人」は、女性(25.0%)が男性(13.0%)より12.0ポイント高くなっている。(図4-3-3)

図4-3-4 相談先（複数回答）[年齢別]



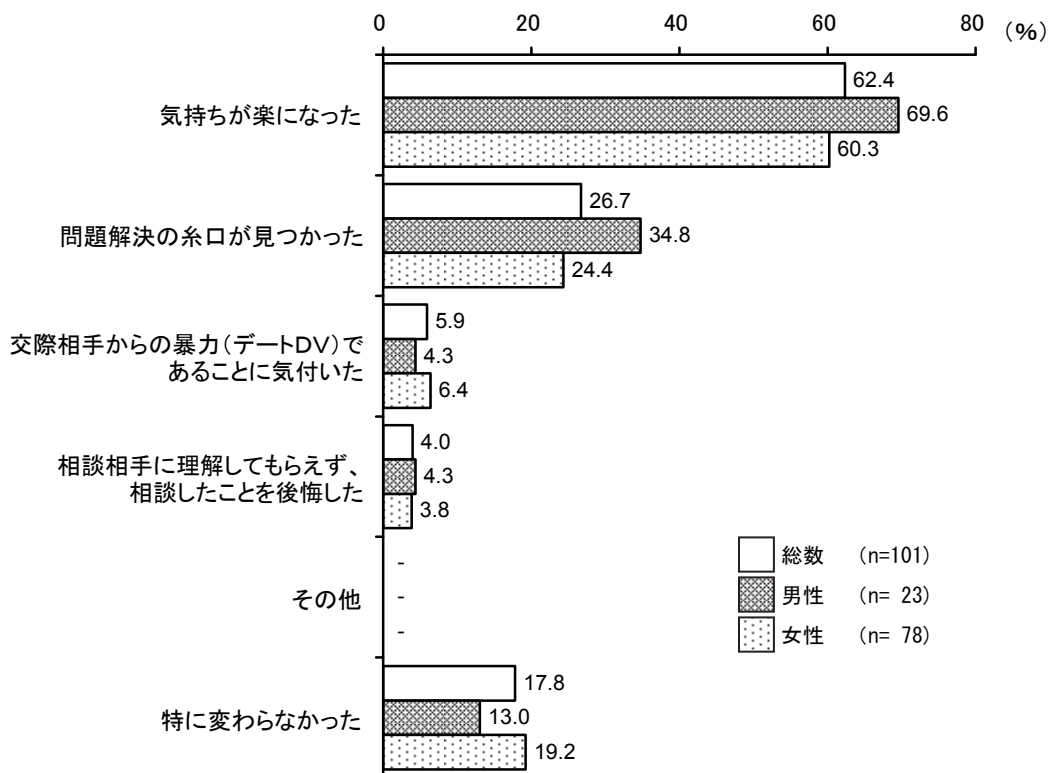
年齢別で見ると、18～19歳の相談先は、「友人・知人」(37.5%)に限られている。

(図4-3-4)

#### (4) 相談後の変化

Q18. 相談してみてどうなりましたか。(複数選択可)

図4-4-1 相談後の変化(複数回答)[性別]



交際相手に行った行為について誰かに相談したという人(101人)に、相談後の変化について聞いたところ、「気持ちが楽になった」が62.4%で最も多く、次いで「問題解決の糸口が見つかった」が26.7%となっている。

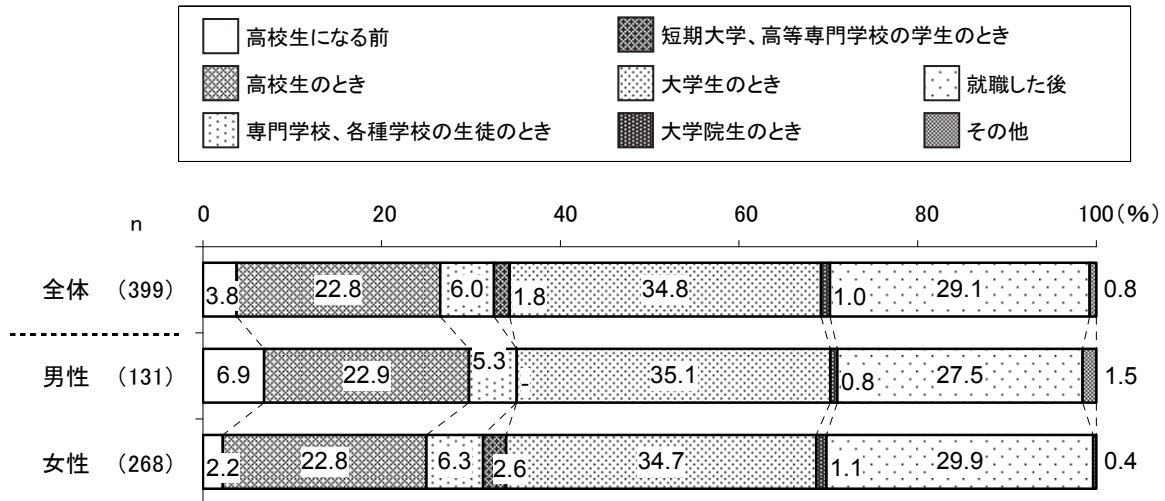
性別で見ると、男女とも「気持ちが楽になった」、「問題解決の糸口が見つかった」の順に多くはなっているが、いずれも男性が女性より10ポイント前後高くなっている。(図4-4-1)



(5) 初めて加害行為を行った時期

Q19. あなたが初めて、交際相手にそのような行為をしたのはいつ頃でしたか。(1つ選択)

図4-5-1 初めて加害行為を行った時期【性別】



交際相手に対する加害経験のある人(399人)に、初めて加害行為を行った時期について聞いたところ、「大学生のとき」が34.8%で最も多く、次いで「就職した後」が29.1%、「高校生のとき」が22.8%となっている。

性別でも、男女とも同様の傾向が見られる。(図4-5-1)

表4-5-1 初めて加害行為を行った時期【職業別】

	全 体	(上段:件/下段:%)							
		高校生になる前	高校生のとき	の専門学校、各種学校の生徒のとき	短期大学、高等専門学校の学生 のとき	大学生のとき	大学院生のとき	就職した後	その他
全体	399 100.0	15 3.8	91 22.8	24 6.0	7 1.8	139 34.8	4 1.0	116 29.1	3 0.8
勤め人(常勤)	171 100.0	4 2.3	21 12.3	13 7.6	3 1.8	57 33.3	2 1.2	68 39.8	3 1.8
勤め人(非常勤・パートタイム・アルバイトなど)	57 100.0	2 3.5	16 28.1	6 10.5	-	17 29.8	-	16 28.1	-
自営業(事業の経営者・家業の手伝い・内職など)	12 100.0	-	4 33.3	-	-	4 33.3	-	4 33.3	-
専業主婦・主夫	54 100.0	2 3.7	13 24.1	2 3.7	4 7.4	12 22.2	-	21 38.9	-
学生	89 100.0	5 5.6	32 36.0	1 1.1	-	48 53.9	2 2.2	1 1.1	-
無職	16 100.0	2 12.5	5 31.3	2 12.5	-	1 6.3	-	6 37.5	-

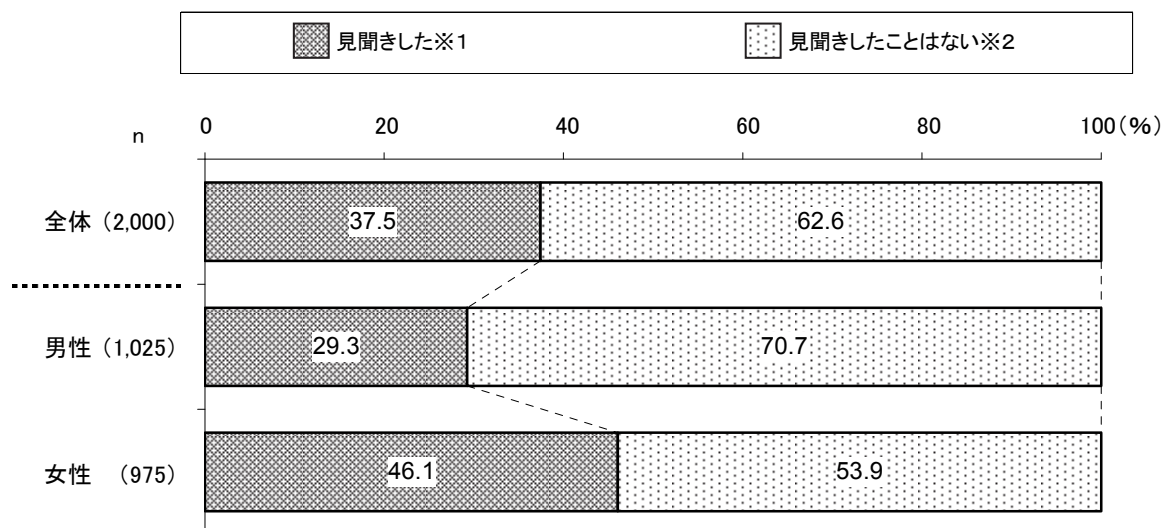
職業別で見ると、「勤め人(常勤)」(171人)では、「就職した後」が39.8%で最も多く、次いで「大学生のとき」が33.3%となっている。また、「学生」(89人)では、「大学生のとき」が53.9%となっている。(表4-5-1)

## 5 友達などの見聞き

### (1) 友達などの見聞きの有無

Q20. あなたは、友達などが交際相手との間で次のような行為をしたり、されたりしているのを、見聞きしたことがありますか。(複数選択可)

図5-1-1 友達などの見聞きの有無【性別】



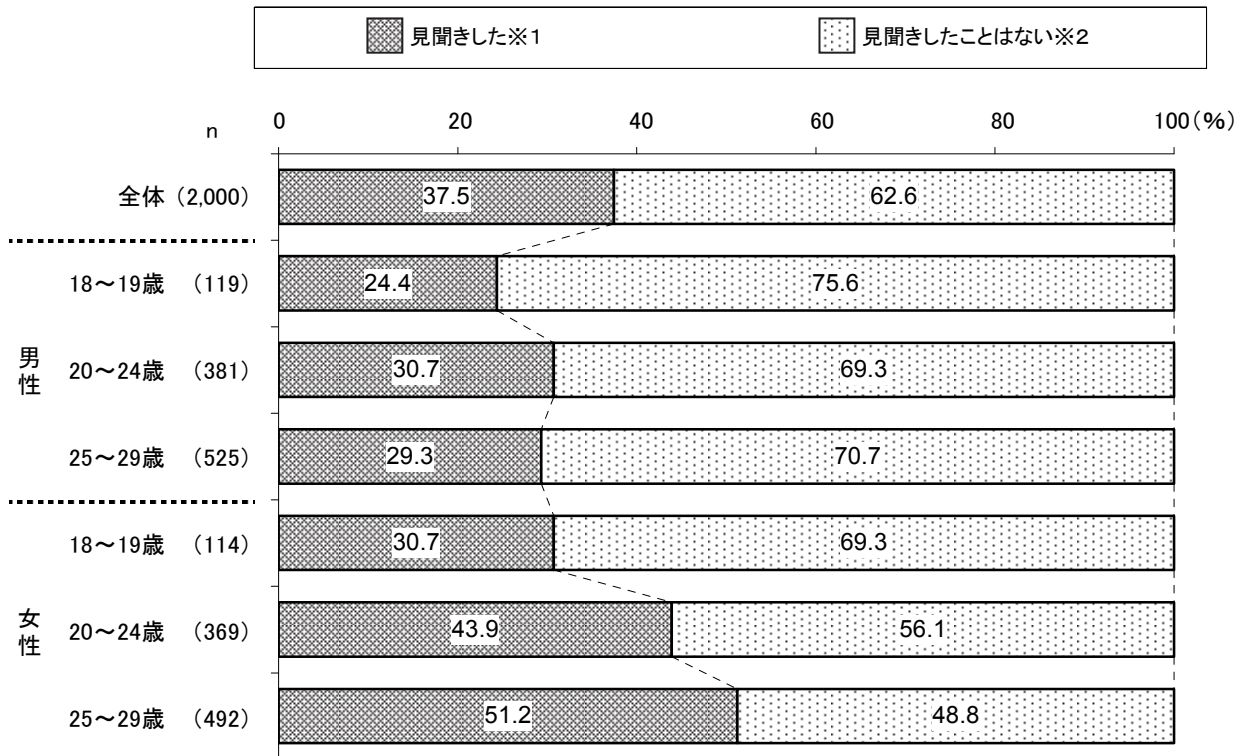
※1：各行為のいずれかを回答した方

※2：「上記のどれも見聞きしたことはない」と回答した方

10 項目の行為をあげて、友達などが交際相手との間でいずれかの行為をしたり、されたりしているのを見聞きしたことがあるかを聞いたところ、『見聞きした』（いずれかの行為を見聞きしたと回答した人）は37.5%、「見聞きしたことはない」が62.6%となっている。

性別でみると、『見聞きした』は、女性（46.1%）が男性（29.3%）より16.8ポイント高くなっている。（図5-1-1）

図5-1-2 友達などの見聞きの有無 [性・年齢別]

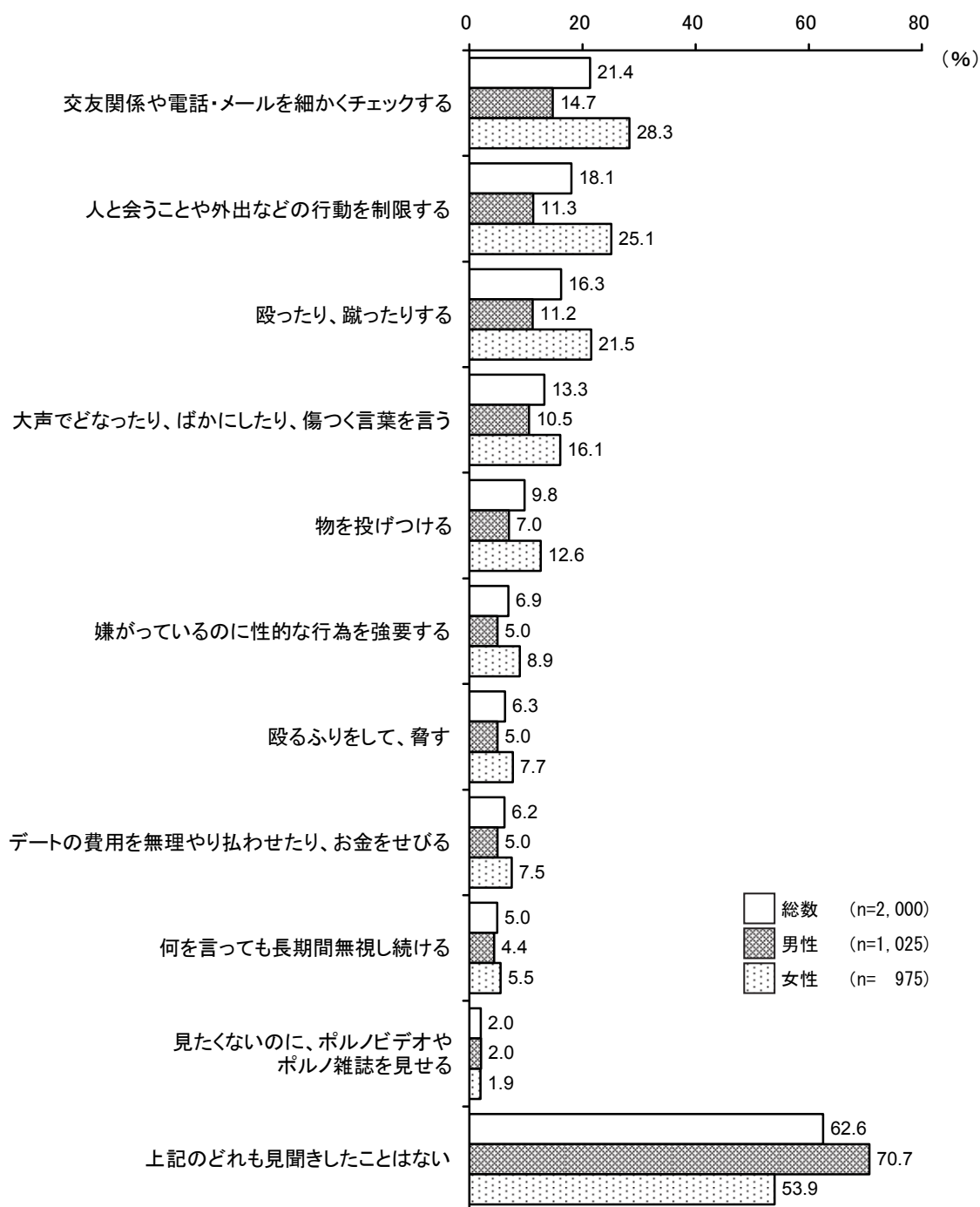


※1：各行為のいずれかを回答した方

※2：「上記のどれも見聞きしたことはない」と回答した方

性・年齢別でみると、『見聞きした』は、女性は年齢が高くなるほどその割合が高く、25～29歳女性では5割強となっている。(図5-1-2)

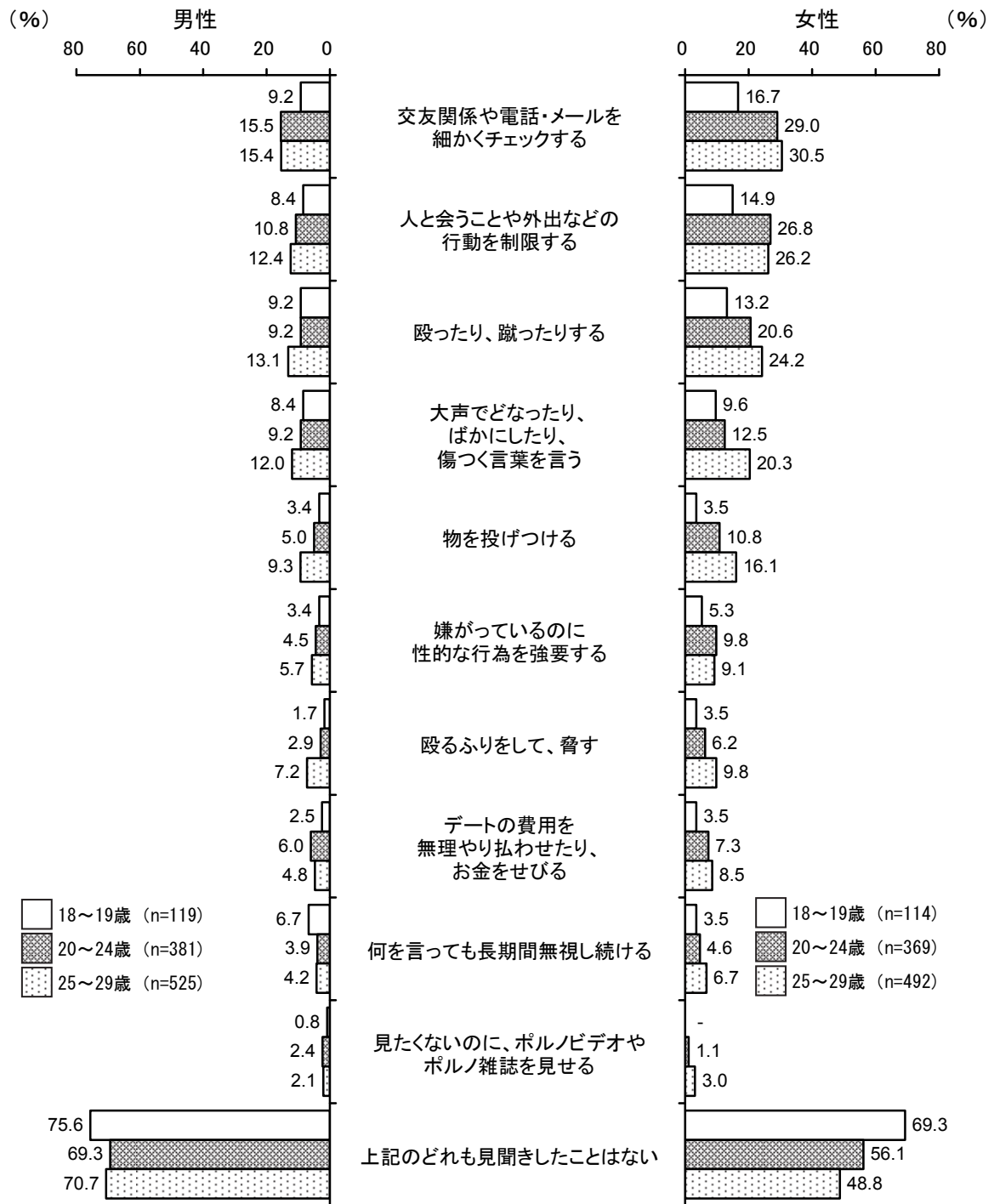
図5-1-3 友達などの見聞き（複数回答）【性別】



見聞きした行為をみると、「交友関係や電話・メールを細かくチェックする」が 21.4%で最も多く、次いで「人と会うことや外出などの行動を制限する」が 18.1%、「殴ったり、蹴ったりする」が 16.3%、「大声でどなったり、ばかにしたり、傷つく言葉を言う」が 13.3%と続いている。

性別でみると、見聞きした割合は、ほぼ全ての項目で女性が男性を上回っており、特に差の大きい項目は「人と会うことや外出などの行動を制限する」（13.8 ポイント）、「交友関係や電話・メールを細かくチェックする」（13.6 ポイント）などとなっている。（図5-1-3）

図5-1-4 友達などの見聞き（複数回答）[性・年齢別]

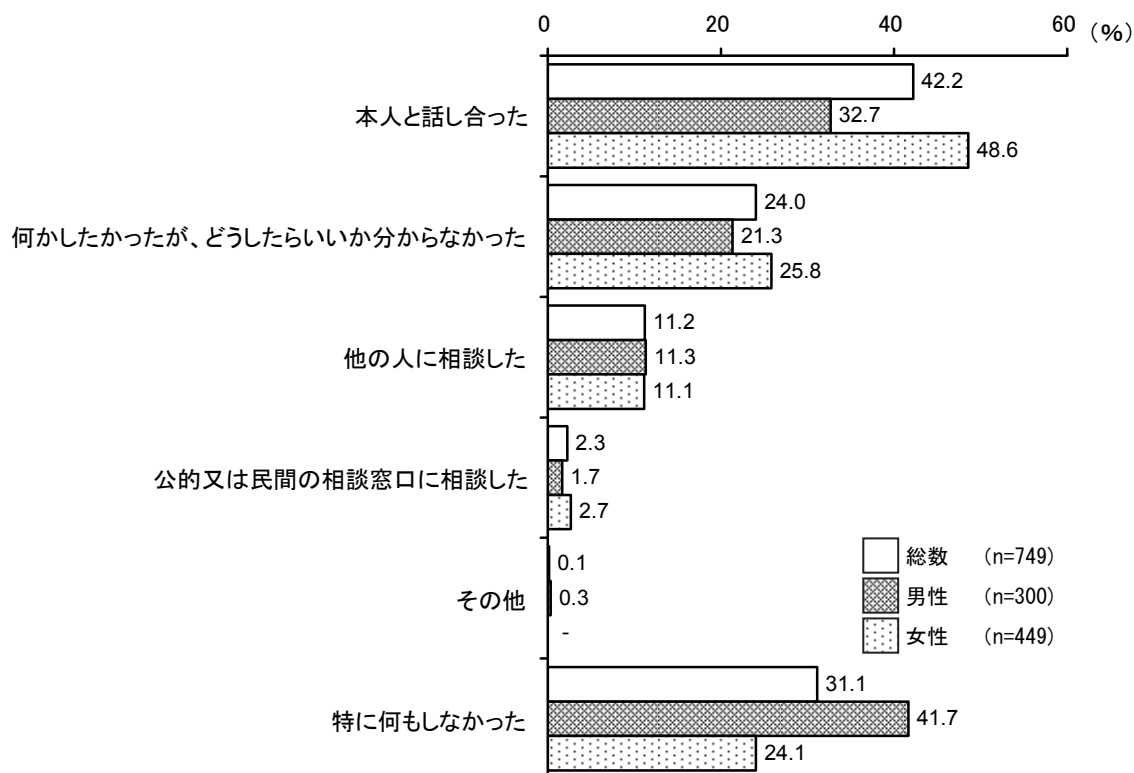


性・年齢別でみると、多くの項目で、男性・女性共に年齢が高くなるほど見聞きした割合が高くなっている。(図5-1-4)

(2) 見聞きした際の対応

Q21. あなたは、友達などがそのような行為をしたり、されたりしているのを見聞きしたとき、どうしましたか。(複数選択可)

図5-2-1 見聞きした際の対応(複数回答)[性別]



友達などが交際相手との間でいずれかの行為をしたり、されたりしているのを見聞きしたという人(749人)に、見聞きしたときどうしたかを聞いたところ、「本人と話し合った」が42.2%で最も多く、「特に何もなかった」が31.1%、「何かしたかったが、どうしたらいいか分からなかった」が24.0%となっている。

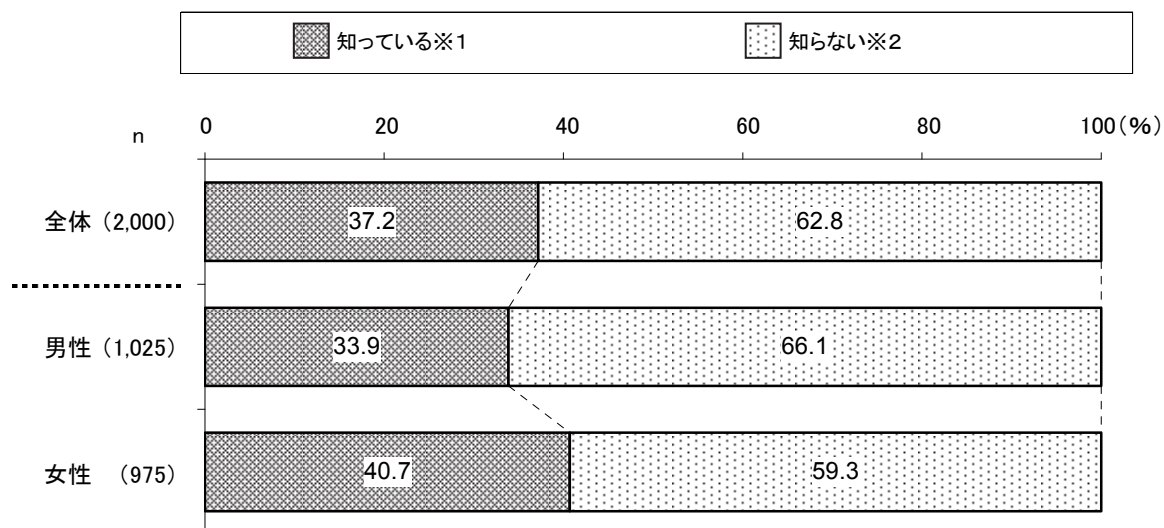
性別でみると、女性では「本人と話し合った」(48.6%)が最も多くなっているのに対して、男性では「特に何もなかった」(41.7%)が多くなっている。(図5-2-1)

## 6 暴力防止の取組

### (1) 相談窓口の認知度

Q22. あなたは、配偶者暴力や交際相手からの暴力について相談できる窓口を知っていますか。  
(複数選択可)

図6-1-1 相談窓口の認知度 [性別]



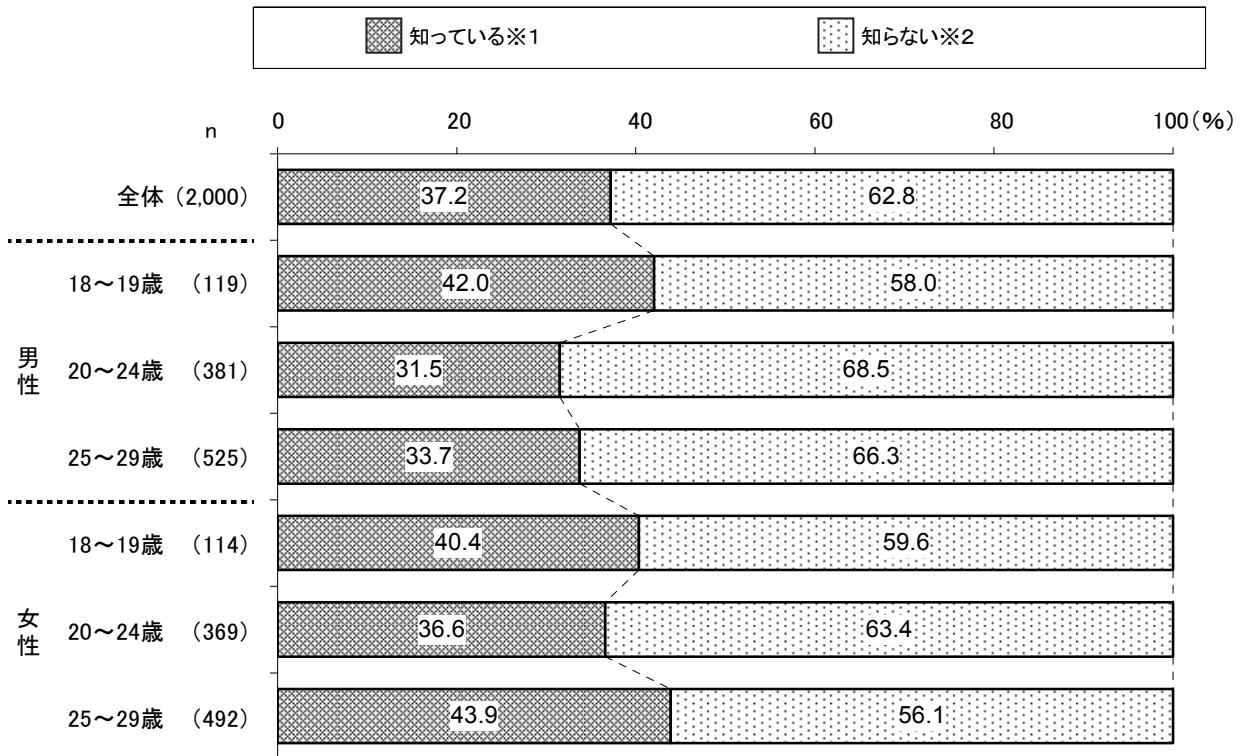
※1：各相談窓口のいずれかを回答した方

※2：「全て知らない」と回答した方

配偶者暴力や交際相手からの暴力について相談できる窓口を知っているか聞いたところ、『知っている』は37.2%、「知らない」が62.8%となっている。

性別でみると、『知っている』は、女性(40.7%)が男性(33.9%)より6.8ポイント高くなっている。(図6-1-1)

図6-1-2 相談窓口の認知度 [性・年齢別]



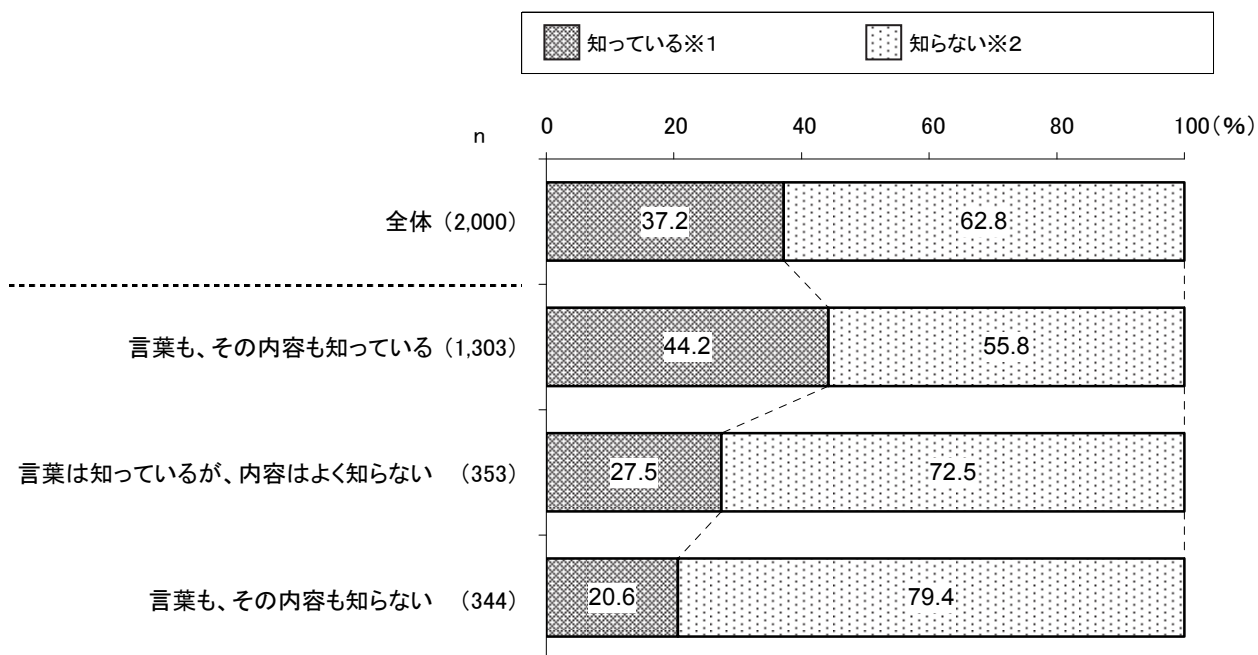
※1：各相談窓口のいずれかを回答した方

※2：「全て知らない」と回答した方

性・年齢別でみると、『知っている』は、18~19歳では男性（42.0%）、女性（40.4%）とも4割を超えている。また、25~29歳女性の認知度は、43.9%と最も高い。（図6-1-2）



図6-1-3 相談窓口の認知度 [Q2 「交際相手からの暴力(デートDV)」の認知度別]

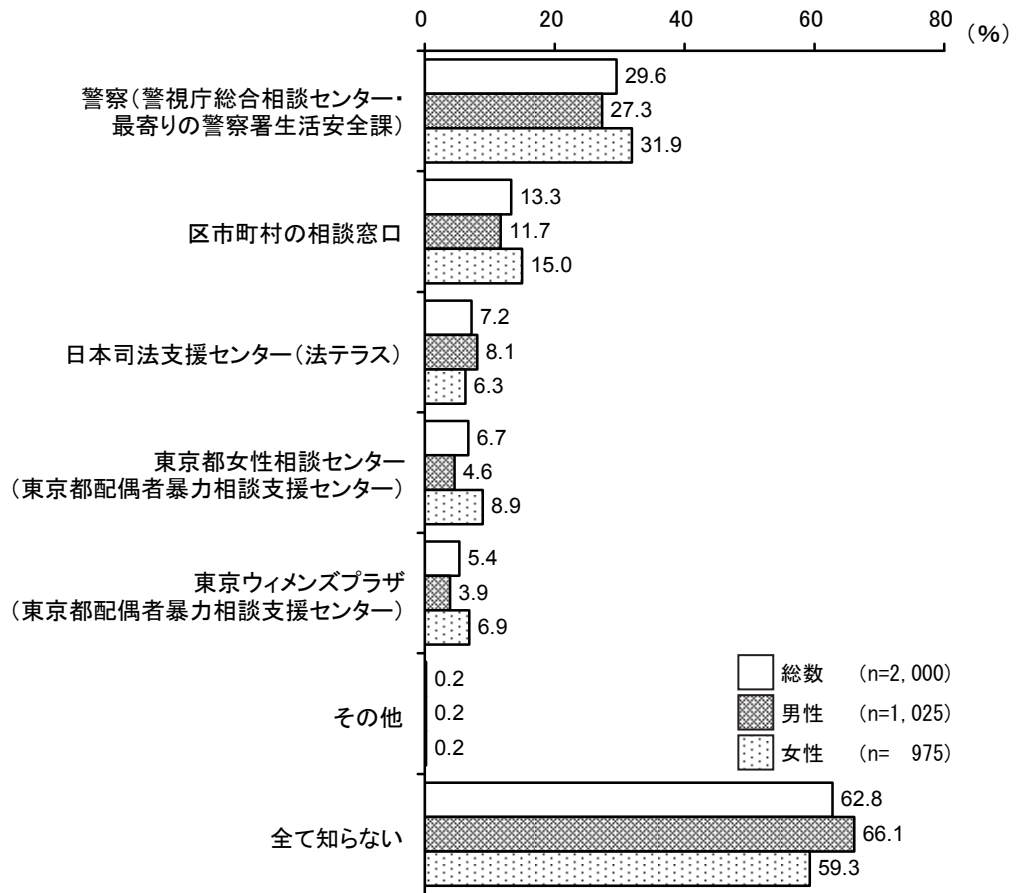


※1：各相談窓口のいずれかを回答した方

※2：「全て知らない」と回答した方

相談窓口の認知度をQ2「交際相手からの暴力(デートDV)」の認知度別で見ると、相談窓口を『知っている』は、「言葉も、その内容も知っている」人では44.2%と高くなっており、「言葉は知っているが、内容はよく知らない」人の27.5%、「言葉も、その内容も知らない」人の20.6%を大きく上回っている。(図6-1-3)

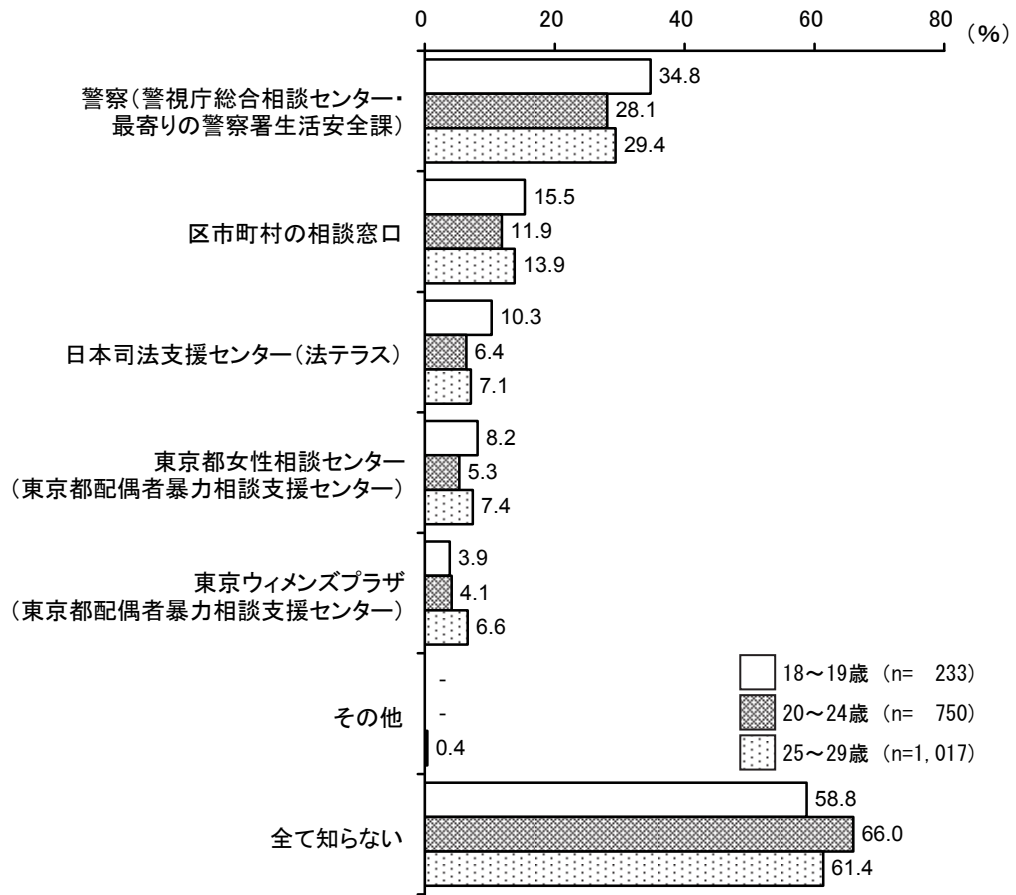
図6-1-4 知っている相談窓口（複数回答）〔性別〕



知っている相談窓口は、「警察（警視庁総合相談センター・最寄りの警察署生活安全課）」が29.6%で最も多く、次いで「区市町村の相談窓口」が13.3%となっている。

性別で見ると、認知度は、「日本司法支援センター（法テラス）」以外はいずれも女性が男性を上回っているが、大きな差はみられない。（図6-1-4）

図6-1-5 知っている相談窓口（複数回答）【年齢別】

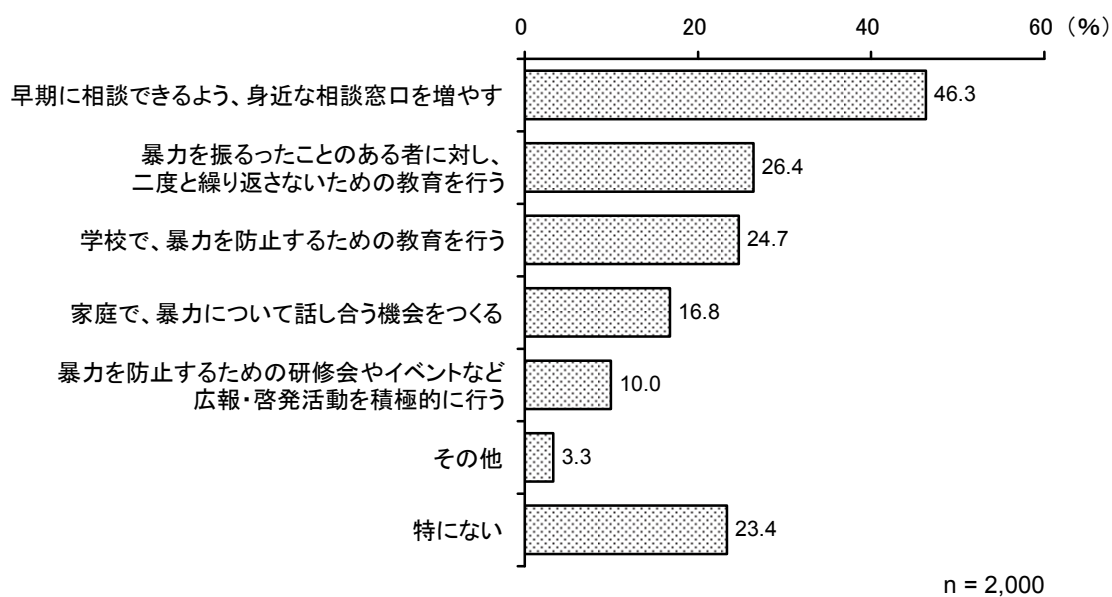


年齢別で見ると、全ての年齢で「警察（警視庁総合相談センター・最寄りの警察署生活安全課）」の認知度が最も高く、特に18～19歳では3割半ばとなっている。（図6-1-5）

## (2) 交際相手からの暴力をなくすために必要な取組

Q23. あなたは、交際相手からの暴力をなくすためには、どのような取組が必要だと思いますか。  
(2つまで選択可)

図6-2-1 交際相手からの暴力をなくすために必要な取組（複数回答）



交際相手からの暴力をなくすために必要な取組について聞いたところ、「早期に相談できるよう、身近な相談窓口を増やす」が 46.3%で最も多く、次いで「暴力を振るったことのある者に対し、二度と繰り返さないための教育を行う」が 26.4%、「学校で、暴力を防止するための教育を行う」が 24.7%となっている。(図6-2-1)

## 第 3 章 資料



# 1 集計表（単純集計・クロス集計）

## F 1. あなたの性別をお答えください。（1つ選択）

F 1. 性別 (上段:件/下段:%)

	全 体	男 性	女 性
全 体	2,000 100.0	1,025 51.3	975 48.7
男性	1,025 100.0	1,025 100.0	-
女性	975 100.0	-	975 100.0

F 2. 年齢別（3区分）

	18～19歳	20～24歳	25～29歳
18～19歳	233 100.0	119 51.1	114 48.9
20～24歳	750 100.0	381 50.8	369 49.2
25～29歳	1,017 100.0	525 51.6	492 48.4

F 1. 性別×F 2. 年齢別（3区分）

性別	年齢別	件数	割合
男性（計）	18～19歳	119	11.6%
	20～24歳	381	37.2%
	25～29歳	525	51.2%
	合計	1,025	100.0%
女性（計）	18～19歳	114	11.7%
	20～24歳	369	37.9%
	25～29歳	492	50.4%
	合計	975	100.0%

F 4. 職業別

職業	件数	割合
勤め人（常勤）	755	37.8%
勤め人（非常勤・パートタイム・アルバイトなど）	265	13.3%
自営業（事業の経営者・家業の手伝い・内職など）	45	2.3%
その他の仕事	-	0.0%
専業主婦・主夫	119	5.9%
学生	688	34.4%
無職	128	6.4%

F 5. 学校歴別

学校歴	件数	割合
中学校	49	2.5%
高等学校	366	18.3%
専門学校、各種学校	215	10.8%
短期大学、高等専門学校	87	4.3%
4年制大学	1,143	57.4%
大学院	140	7.0%
その他	-	0.0%

F 6. 婚姻の有無別

婚姻の有無	件数	割合
未婚	1,691	84.6%
既婚（配偶者あり）	301	15.0%
既婚（離別・死別）	8	0.4%

F 2. あなたの年齢をお答えください。(数値記入)

F 1. 性別

(上段:件/下段:%)

	全 体	1 8 歳	1 9 歳	2 0 歳	2 1 歳	2 2 歳	2 3 歳	2 4 歳	2 5 歳	2 6 歳	2 7 歳	2 8 歳	2 9 歳	全 体	平 均
全 体	2,000 100.0	104 5.2	129 6.5	112 5.6	125 6.3	175 8.8	169 8.5	169 8.5	133 6.7	205 10.3	193 9.7	253 12.7	233 11.7	2,000	24.34
男性	1,025 100.0	51 5.0	68 6.6	51 5.0	61 6.0	96 9.4	82 8.0	91 8.9	68 6.6	110 10.7	95 9.3	120 11.7	132 12.9	1,025	24.40
女性	975 100.0	53 5.4	61 6.3	61 6.3	64 6.6	79 8.1	87 8.9	78 8.0	65 6.7	95 9.7	98 10.1	133 13.6	101 10.4	975	24.29

F 2. 年齢別 (3区分)

	18~19歳	20~24歳	25~29歳	全 体	平 均
18~19歳	233 100.0	104 44.6	129 55.4	-	233
20~24歳	750 100.0	-	-	112 14.9	750
25~29歳	1,017 100.0	-	-	125 16.7	1,017

F 1. 性別×F 2. 年齢別 (3区分)

	男性(計)	18~19歳	20~24歳	25~29歳	女性(計)	18~19歳	20~24歳	25~29歳	全 体	平 均					
男性(計)	1,025 100.0	51 5.0	68 6.6	51 5.0	61 6.0	96 9.4	82 8.0	91 8.9	68 6.6	110 10.7	95 9.3	120 11.7	132 12.9	1,025	24.40
18~19歳	119 100.0	51 42.9	68 57.1	-	-	-	-	-	-	-	-	-	-	119	18.57
20~24歳	381 100.0	-	-	51 13.4	61 16.0	96 25.2	82 21.5	91 23.9	-	-	-	-	-	381	22.27
25~29歳	525 100.0	-	-	-	-	-	-	-	68 13.0	110 21.0	95 18.1	120 22.9	132 25.1	525	27.26
女性(計)	975 100.0	53 5.4	61 6.3	61 6.3	64 6.6	79 8.1	87 8.9	78 8.0	65 6.7	95 9.7	98 10.1	133 13.6	101 10.4	975	24.29
18~19歳	114 100.0	53 46.5	61 53.5	-	-	-	-	-	-	-	-	-	-	114	18.54
20~24歳	369 100.0	-	-	61 16.5	64 17.3	79 21.4	87 23.6	78 21.1	-	-	-	-	-	369	22.15
25~29歳	492 100.0	-	-	-	-	-	-	-	65 13.2	95 19.3	98 19.9	133 27.0	101 20.5	492	27.22

F 4. 職業別

	勤め人(常勤)	勤め人(非常勤・パートタイム・アルバイトなど)	自営業(事業の経営者・家業の手伝い・内職など)	その他の仕事	専業主婦・主夫	学生	無職	全 体	平 均						
勤め人(常勤)	755 100.0	1 0.1	2 0.3	6 0.8	5 0.7	36 4.8	59 7.8	72 9.5	64 8.5	122 16.2	102 13.5	141 18.7	145 19.2	755	26.27
勤め人(非常勤・パートタイム・アルバイトなど)	265 100.0	2 0.8	7 2.6	3 1.1	7 2.6	22 8.3	28 10.6	26 9.8	25 9.4	32 12.1	38 14.3	43 16.2	32 12.1	265	25.45
自営業(事業の経営者・家業の手伝い・内職など)	45 100.0	1 2.2	-	-	-	-	2 4.4	6 13.3	2 4.4	7 15.6	5 11.1	9 20.0	13 28.9	45	26.76
その他の仕事	-	-	-	-	-	-	-	-	-	-	-	-	-	-	-
専業主婦・主夫	119 100.0	-	-	-	1 0.8	1 0.8	1 0.8	4 3.4	6 5.0	19 16.0	23 19.3	37 31.1	27 22.7	119	27.28
学生	688 100.0	97 14.1	117 17.0	99 14.4	107 15.6	106 15.4	64 9.3	43 6.3	24 3.5	11 1.6	11 1.6	6 0.9	3 0.4	688	21.03
無職	128 100.0	3 2.3	3 2.3	4 3.1	5 3.9	10 7.8	15 11.7	18 14.1	12 9.4	14 10.9	14 10.9	17 13.3	13 10.2	128	24.91

F 5. 学校歴別

	中学校	高等学校	専門学校、各種学校	短期大学、高等専門学校	4年制大学	大学院	その他	全 体	平 均						
中学校	49 100.0	17 34.7	1 2.0	2 4.1	-	3 6.1	-	3 6.1	3 6.1	6 12.2	5 10.2	6 12.2	3 6.1	49	22.94
高等学校	366 100.0	53 14.5	45 12.3	28 7.7	21 5.7	29 7.9	30 8.2	26 7.1	12 3.3	24 6.6	26 7.1	37 10.1	35 9.6	366	23.06
専門学校、各種学校	215 100.0	2 0.9	8 3.7	4 1.9	11 5.1	15 7.0	13 6.0	22 10.2	14 6.5	33 15.3	26 12.1	35 16.3	32 14.9	215	25.46
短期大学、高等専門学校	87 100.0	3 3.4	6 6.9	2 2.3	3 3.4	8 9.2	5 5.7	7 8.0	7 8.0	10 11.5	6 6.9	8 9.2	22 25.3	87	25.16
4年制大学	1,143 100.0	28 2.4	69 6.0	75 6.6	90 7.9	116 10.1	109 9.5	91 8.0	78 6.8	113 9.9	111 9.7	142 12.4	121 10.6	1,143	24.34
大学院	140 100.0	1 0.7	-	1 0.7	-	4 2.9	12 8.6	20 14.3	19 13.6	19 13.6	19 13.6	25 17.9	20 14.3	140	26.03
その他	-	-	-	-	-	-	-	-	-	-	-	-	-	-	-

F 6. 婚姻の有無別

	未婚	既婚(配偶者あり)	既婚(離別・死別)	全 体	平 均
未婚	1,691 100.0	104 6.2	129 7.6	112 6.6	1,691
既婚(配偶者あり)	301 100.0	-	-	124 7.3	301
既婚(離別・死別)	8 100.0	-	-	1 0.3	8



## F 2. 年齢（3区分）

F 1. 性別 (上段:件/下段:%)

		1 8 5 1 9 歳	2 0 5 2 4 歳	2 5 5 2 9 歳
全 体	2,000 100.0	233 11.7	750 37.5	1,017 50.9
男性	1,025 100.0	119 11.6	381 37.2	525 51.2
女性	975 100.0	114 11.7	369 37.8	492 50.5

F 2. 年齢別（3区分）

	18～19歳	20～24歳	25～29歳
18～19歳	233 100.0	233 100.0	-
20～24歳	750 100.0	-	750
25～29歳	1,017 100.0	-	1,017

F 1. 性別×F 2. 年齢別（3区分）

男性（計）	1,025 100.0	119 11.6	381 37.2	525 51.2
18～19歳	119 100.0	119 100.0	-	-
20～24歳	381 100.0	-	381 100.0	-
25～29歳	525 100.0	-	-	525 100.0
女性（計）	975 100.0	114 11.7	369 37.8	492 50.5
18～19歳	114 100.0	114 100.0	-	-
20～24歳	369 100.0	-	369 100.0	-
25～29歳	492 100.0	-	-	492 100.0

F 4. 職業別

勤め人（常勤）	755 100.0	3 0.4	178 23.6	574 76.0
勤め人（非常勤・パートタイム・アルバイトなど）	265 100.0	9 3.4	86 32.5	170 64.2
自営業（事業の経営者・家業の手伝い・内職など）	45 100.0	1 2.2	8 17.8	36 80.0
その他の仕事	-	-	-	-
専業主婦・主夫	119 100.0	-	7 5.9	112 94.1
学生	688 100.0	214 31.1	419 60.9	55 8.0
無職	128 100.0	6 4.7	52 40.6	70 54.7

F 5. 学校歴別

中学校	49 100.0	18 36.7	8 16.3	23 46.9
高等学校	366 100.0	98 26.8	134 36.6	134 36.6
専門学校、各種学校	215 100.0	10 4.7	65 30.2	140 65.1
短期大学、高等専門学校	87 100.0	9 10.3	25 28.7	53 60.9
4年制大学	1,143 100.0	97 8.5	481 42.1	565 49.4
大学院	140 100.0	1 0.7	37 26.4	102 72.9
その他	-	-	-	-

F 6. 婚姻の有無別

未婚	1,691 100.0	233 13.8	726 42.9	732 43.3
既婚（配偶者あり）	301 100.0	-	21 7.0	280 93.0
既婚（離別・死別）	8 100.0	-	3 37.5	5 62.5

F 4. あなたの職業は次のどれに当たりますか。(1つ選択)

F 1. 性別 (上段:件/下段:%)

	全 体	勤 め 人 (常 勤)	ド タ イ ム ・ ア ル バ イ ト な ど	勤 め 人 (非 常 勤 ・ パ ー ト な ど)	家 業 の 手 伝 い ・ 内 職 な ど	自 営 業 (事 業 の 経 営 者 ・ 家 業 の 手 伝 い ・ 内 職 な ど)	そ の 他 の 仕 事	専 業 主 婦 ・ 主 夫	学 生	無 職
全 体	2,000 100.0	755 37.8	265 13.3	45 2.3	-	-	119 6.0	688 34.4	128 6.4	
男性	1,025 100.0	422 41.2	118 11.5	28 2.7	-	-	-	379 37.0	78 7.6	
女性	975 100.0	333 34.2	147 15.1	17 1.7	-	-	119 12.2	309 31.7	50 5.1	

F 2. 年齢別 (3区分)

18～19歳	233 100.0	3 1.3	9 3.9	1 0.4	-	-	-	214 91.8	6 2.6
20～24歳	750 100.0	178 23.7	86 11.5	8 1.1	-	-	7 0.9	419 55.9	52 6.9
25～29歳	1,017 100.0	574 56.4	170 16.7	36 3.5	-	-	112 11.0	55 5.4	70 6.9

F 1. 性別 × F 2. 年齢別 (3区分)

男性(計)	1,025 100.0	422 41.2	118 11.5	28 2.7	-	-	-	379 37.0	78 7.6
18～19歳	119 100.0	3 2.5	4 3.4	1 0.8	-	-	-	108 90.8	3 2.5
20～24歳	381 100.0	90 23.6	31 8.1	4 1.0	-	-	-	227 59.6	29 7.6
25～29歳	525 100.0	329 62.7	83 15.8	23 4.4	-	-	-	44 8.4	46 8.8
女性(計)	975 100.0	333 34.2	147 15.1	17 1.7	-	-	119 12.2	309 31.7	50 5.1
18～19歳	114 100.0	-	5 4.4	-	-	-	-	106 93.0	3 2.6
20～24歳	369 100.0	88 23.8	55 14.9	4 1.1	-	-	7 1.9	192 52.0	23 6.2
25～29歳	492 100.0	245 49.8	87 17.7	13 2.6	-	-	112 22.8	11 2.2	24 4.9

F 4. 職業別

勤め人(常勤)	755 100.0	755 100.0	-	-	-	-	-	-	-
勤め人(非常勤・パートタイム・アルバイトなど)	265 100.0	-	265 100.0	-	-	-	-	-	-
自営業(事業の経営者・家業の手伝い・内職など)	45 100.0	-	-	45 100.0	-	-	-	-	-
その他の仕事	-	-	-	-	-	-	-	-	-
専業主婦・主夫	119 100.0	-	-	-	-	-	119 100.0	-	-
学生	688 100.0	-	-	-	-	-	-	688 100.0	-
無職	128 100.0	-	-	-	-	-	-	-	128 100.0

F 5. 学校歴別

中学校	49 100.0	2 4.1	13 26.5	1 2.0	-	-	3 6.1	15 30.6	15 30.6
高等学校	366 100.0	78 21.3	75 20.5	7 1.9	-	-	23 6.3	142 38.8	41 11.2
専門学校、各種学校	215 100.0	102 47.4	41 19.1	8 3.7	-	-	18 8.4	29 13.5	17 7.9
短期大学、高等専門学校	87 100.0	39 44.8	14 16.1	-	-	-	13 14.9	15 17.2	6 6.9
4年制大学	1,143 100.0	476 41.6	112 9.8	27 2.4	-	-	58 5.1	426 37.3	44 3.8
大学院	140 100.0	58 41.4	10 7.1	2 1.4	-	-	4 2.9	61 43.6	5 3.6
その他	-	-	-	-	-	-	-	-	-

F 6. 婚姻の有無別

未婚	1,691 100.0	617 36.5	226 13.4	37 2.2	-	-	-	684 40.4	127 7.5
既婚(配偶者あり)	301 100.0	135 44.9	35 11.6	7 2.3	-	-	119 39.5	4 1.3	1 0.3
既婚(離別・死別)	8 100.0	3 37.5	4 50.0	1 12.5	-	-	-	-	-

F 5. あなたが最後に卒業した学校は次のどれですか。(1つ選択)

F 1. 性別 (上段:件/下段:%)

	全 体	中 学 校	高 等 学 校	専 門 学 校、 各 種 学 校	短 期 大 学、 高 等 専 門 学 校	4 年 制 大 学	大 学 院	そ の 他
全 体	2,000 100.0	49 2.5	366 18.3	215 10.8	87 4.4	1,143 57.2	140 7.0	-
男性	1,025 100.0	23 2.2	187 18.2	90 8.8	19 1.9	603 58.8	103 10.0	-
女性	975 100.0	26 2.7	179 18.4	125 12.8	68 7.0	540 55.4	37 3.8	-

F 2. 年齢別 (3区分)

18～19歳	233 100.0	18 7.7	98 42.1	10 4.3	9 3.9	97 41.6	1 0.4	-
20～24歳	750 100.0	8 1.1	134 17.9	65 8.7	25 3.3	481 64.1	37 4.9	-
25～29歳	1,017 100.0	23 2.3	134 13.2	140 13.8	53 5.2	565 55.6	102 10.0	-

F 1. 性別×F 2. 年齢別 (3区分)

男性 (計)	1,025 100.0	23 2.2	187 18.2	90 8.8	19 1.9	603 58.8	103 10.0	-
18～19歳	119 100.0	8 6.7	53 44.5	4 3.4	5 4.2	48 40.3	1 0.8	-
20～24歳	381 100.0	3 0.8	70 18.4	27 7.1	6 1.6	250 65.6	25 6.6	-
25～29歳	525 100.0	12 2.3	64 12.2	59 11.2	8 1.5	305 58.1	77 14.7	-
女性 (計)	975 100.0	26 2.7	179 18.4	125 12.8	68 7.0	540 55.4	37 3.8	-
18～19歳	114 100.0	10 8.8	45 39.5	6 5.3	4 3.5	49 43.0	-	-
20～24歳	369 100.0	5 1.4	64 17.3	38 10.3	19 5.1	231 62.6	12 3.3	-
25～29歳	492 100.0	11 2.2	70 14.2	81 16.5	45 9.1	260 52.8	25 5.1	-

F 4. 職業別

勤め人 (常勤)	755 100.0	2 0.3	78 10.3	102 13.5	39 5.2	476 63.0	58 7.7	-
勤め人 (非常勤・パートタイム・アルバイトなど)	265 100.0	13 4.9	75 28.3	41 15.5	14 5.3	112 42.3	10 3.8	-
自営業 (事業の経営者・家業の手伝い・内職など)	45 100.0	1 2.2	7 15.6	8 17.8	-	27 60.0	2 4.4	-
その他の仕事	-	-	-	-	-	-	-	-
専業主婦・主夫	119 100.0	3 2.5	23 19.3	18 15.1	13 10.9	58 48.7	4 3.4	-
学生	688 100.0	15 2.2	142 20.6	29 4.2	15 2.2	426 61.9	61 8.9	-
無職	128 100.0	15 11.7	41 32.0	17 13.3	6 4.7	44 34.4	5 3.9	-

F 5. 学校歴別

中学校	49 100.0	49 100.0	-	-	-	-	-	-
高等学校	366 100.0	-	366 100.0	-	-	-	-	-
専門学校、各種学校	215 100.0	-	-	215 100.0	-	-	-	-
短期大学、高等専門学校	87 100.0	-	-	-	87 100.0	-	-	-
4年制大学	1,143 100.0	-	-	-	-	1,143 100.0	-	-
大学院	140 100.0	-	-	-	-	-	140 100.0	-
その他	-	-	-	-	-	-	-	-

F 6. 婚姻の有無別

未婚	1,691 100.0	45 2.7	320 18.9	173 10.2	64 3.8	964 57.0	125 7.4	-
既婚 (配偶者あり)	301 100.0	3 1.0	43 14.3	41 13.6	23 7.6	176 58.5	15 5.0	-
既婚 (離別・死別)	8 100.0	1 12.5	3 37.5	1 12.5	-	3 37.5	-	-

F 6. あなたは、現在、結婚（内縁関係を含む。）していますか。（1つ選択）

F 1. 性別 (上段:件/下段:%)

	全 体	未 婚	既 婚 ( 配 偶 者 あ り )	既 婚 ( 離 別 ・ 死 別 )
全 体	2,000 100.0	1,691 84.6	301 15.1	8 0.4
男性	1,025 100.0	944 92.1	79 7.7	2 0.2
女性	975 100.0	747 76.6	222 22.8	6 0.6

F 2. 年齢別（3区分）

	18～19歳	20～24歳	25～29歳
18～19歳	233 100.0	233 100.0	- -
20～24歳	750 100.0	726 96.8	21 2.8
25～29歳	1,017 100.0	732 72.0	280 27.5

F 1. 性別×F 2. 年齢別（3区分）

性別	年齢別	件数	%
男性（計）	18～19歳	119	-
	20～24歳	381	-
	25～29歳	525	-
	合計	1,025	100.0
女性（計）	18～19歳	114	-
	20～24歳	369	-
	25～29歳	492	-
	合計	975	100.0

F 4. 職業別

職業別	件数	%
勤め人（常勤）	755	100.0
勤め人（非常勤・パートタイム・アルバイトなど）	265	100.0
自営業（事業の経営者・家業の手伝い・内職など）	45	100.0
その他の仕事	-	-
専業主婦・主夫	119	100.0
学生	688	100.0
無職	128	100.0

F 5. 学校歴別

学校歴別	件数	%
中学校	49	100.0
高等学校	366	100.0
専門学校、各種学校	215	100.0
短期大学、高等専門学校	87	100.0
4年制大学	1,143	100.0
大学院	140	100.0
その他	-	-

F 6. 婚姻の有無別

婚姻の有無別	件数	%
未婚	1,691	100.0
既婚（配偶者あり）	301	100.0
既婚（離別・死別）	8	100.0

**Q1. あなたは、『配偶者暴力（いわゆる「DV（ドメスティック・バイオレンス）」）』について、知っていますか。  
（1つ選択）**

**F1. 性別** (上段:件/下段:%)

	全 体	て言葉も、 その内容も知っ ている	言葉はよく知っ ていないが、 内容は	言葉も、 その内容も知 らない
全 体	2,000 100.0	1,764 88.2	173 8.7	63 3.2
男性	1,025 100.0	867 84.6	115 11.2	43 4.2
女性	975 100.0	897 92.0	58 5.9	20 2.1

**F2. 年齢別（3区分）**

18～19歳	233 100.0	201 86.3	25 10.7	7 3.0
20～24歳	750 100.0	661 88.1	59 7.9	30 4.0
25～29歳	1,017 100.0	902 88.7	89 8.8	26 2.6

**F1. 性別×F2. 年齢別（3区分）**

男性（計）	1,025 100.0	867 84.6	115 11.2	43 4.2
18～19歳	119 100.0	100 84.0	15 12.6	4 3.4
20～24歳	381 100.0	324 85.0	37 9.7	20 5.2
25～29歳	525 100.0	443 84.4	63 12.0	19 3.6
女性（計）	975 100.0	897 92.0	58 5.9	20 2.1
18～19歳	114 100.0	101 88.6	10 8.8	3 2.6
20～24歳	369 100.0	337 91.3	22 6.0	10 2.7
25～29歳	492 100.0	459 93.3	26 5.3	7 1.4

**F4. 職業別**

勤め人（常勤）	755 100.0	663 87.8	71 9.4	21 2.8
勤め人（非常勤・パートタイム ・アルバイトなど）	265 100.0	226 85.3	29 10.9	10 3.8
自営業（事業の経営者・ 家業の手伝い・内職など）	45 100.0	39 86.7	6 13.3	-
その他の仕事	-	-	-	-
専業主婦・主夫	119 100.0	113 95.0	6 5.0	-
学生	688 100.0	615 89.4	48 7.0	25 3.6
無職	128 100.0	108 84.4	13 10.2	7 5.5

**F5. 学校歴別**

中学校	49 100.0	42 85.7	5 10.2	2 4.1
高等学校	366 100.0	309 84.4	42 11.5	15 4.1
専門学校、各種学校	215 100.0	185 86.0	26 12.1	4 1.9
短期大学、高等専門学校	87 100.0	76 87.4	8 9.2	3 3.4
4年制大学	1,143 100.0	1,029 90.0	81 7.1	33 2.9
大学院	140 100.0	123 87.9	11 7.9	6 4.3
その他	-	-	-	-

**F6. 婚姻の有無別**

未婚	1,691 100.0	1,478 87.4	159 9.4	54 3.2
既婚（配偶者あり）	301 100.0	279 92.7	13 4.3	9 3.0
既婚（離別・死別）	8 100.0	7 87.5	1 12.5	-

Q2. あなたは、『交際相手からの暴力（いわゆる「デートDV」）』について、知っていますか。（1つ選択）

F 1. 性別 (上段:件/下段:%)

	全 体	(上段:件/下段:%)	
		て言葉も、 その内容も知っ ている	容言葉はよく知 っているが、内 容はよく知らな い
全 体	2,000 100.0	1,303 65.2	353 17.2
男性	1,025 100.0	597 58.2	200 19.5
女性	975 100.0	706 72.4	153 15.7

F 2. 年齢別（3区分）

年齢区分	件数	割合	割合	割合
18～19歳	233 100.0	151 64.8	37 15.9	45 19.3
20～24歳	750 100.0	483 64.4	134 17.9	133 17.7
25～29歳	1,017 100.0	669 65.8	182 17.9	166 16.3

F 1. 性別 × F 2. 年齢別（3区分）

性別	年齢区分	件数	割合	割合	割合
男性（計）	18～19歳	119 100.0	71 59.7	17 14.3	31 26.1
	20～24歳	381 100.0	215 56.4	77 20.2	89 23.4
	25～29歳	525 100.0	311 59.2	106 20.2	108 20.6
女性（計）	18～19歳	114 100.0	80 70.2	20 17.5	14 12.3
	20～24歳	369 100.0	268 72.6	57 15.4	44 11.9
	25～29歳	492 100.0	358 72.8	76 15.4	58 11.8

F 4. 職業別

職業別	件数	割合	割合	割合
勤め人（常勤）	755 100.0	508 67.3	125 16.6	122 16.2
勤め人（非常勤・パートタイム・アルバイトなど）	265 100.0	162 61.1	48 18.1	55 20.8
自営業（事業の経営者・家業の手伝い・内職など）	45 100.0	29 64.4	9 20.0	7 15.6
その他の仕事	-	-	-	-
専業主婦・主夫	119 100.0	82 68.9	24 20.2	13 10.9
学生	688 100.0	460 66.9	113 16.4	115 16.7
無職	128 100.0	62 48.4	34 26.6	32 25.0

F 5. 学校歴別

学校歴別	件数	割合	割合	割合
中学校	49 100.0	24 49.0	9 18.4	16 32.7
高等学校	366 100.0	212 57.9	79 21.6	75 20.5
専門学校、各種学校	215 100.0	136 63.3	45 20.9	34 15.8
短期大学、高等専門学校	87 100.0	54 62.1	13 14.9	20 23.0
4年制大学	1,143 100.0	785 68.7	186 16.3	172 15.0
大学院	140 100.0	92 65.7	21 15.0	27 19.3
その他	-	-	-	-

F 6. 婚姻の有無別

婚姻の有無別	件数	割合	割合	割合
未婚	1,691 100.0	1,085 64.2	310 18.3	296 17.5
既婚（配偶者あり）	301 100.0	212 70.4	42 14.0	47 15.6
既婚（離別・死別）	8 100.0	6 75.0	1 12.5	1 12.5

Q3. これまでに『交際相手からの暴力（いわゆる「デートDV」）』について、学んだことはありますか。  
（複数選択可）

F 1. 性別 (上段:件/下段:%)

	全 体	が学校で、 義など （授業、 講義、 講義、 講義）	講義が ある （セミナー、 講演会など）	学校以外で、 話を聞いた （セミナー、 講演会など）	デートDVに 関する書物 を読んだこと がある	その他	特 に な い	あ る （ 計）
全 体	2,000 100.0	453 22.7	314 15.7	151 7.6	152 7.6	152 7.6	1,139 57.0	861 43.1
男性	1,025 100.0	198 19.3	150 14.6	62 6.0	56 5.5	644 62.8	381 37.2	381 37.2
女性	975 100.0	255 26.2	164 16.8	89 9.1	96 9.8	495 50.8	480 49.2	480 49.2

F 2. 年齢別（3区分）

18～19歳	233 100.0	96 41.2	28 12.0	18 7.7	20 8.6	101 43.3	132 56.7	132 56.7
20～24歳	750 100.0	215 28.7	135 18.0	51 6.8	55 7.3	386 51.5	364 48.5	364 48.5
25～29歳	1,017 100.0	142 14.0	151 14.8	82 8.1	77 7.6	652 64.1	365 35.9	365 35.9

F 1. 性別×F 2. 年齢別（3区分）

男性（計）	1,025 100.0	198 19.3	150 14.6	62 6.0	56 5.5	644 62.8	381 37.2	381 37.2
18～19歳	119 100.0	45 37.8	13 10.9	10 8.4	11 9.2	55 46.2	64 53.8	64 53.8
20～24歳	381 100.0	87 22.8	67 17.6	17 4.5	15 3.9	229 60.1	152 39.9	152 39.9
25～29歳	525 100.0	66 12.6	70 13.3	35 6.7	30 5.7	360 68.6	165 31.4	165 31.4
女性（計）	975 100.0	255 26.2	164 16.8	89 9.1	96 9.8	495 50.8	480 49.2	480 49.2
18～19歳	114 100.0	51 44.7	15 13.2	8 7.0	9 7.9	46 40.4	68 59.6	68 59.6
20～24歳	369 100.0	128 34.7	68 18.4	34 9.2	40 10.8	157 42.5	212 57.5	212 57.5
25～29歳	492 100.0	76 15.4	81 16.5	47 9.6	47 9.6	292 59.3	200 40.7	200 40.7

F 4. 職業別

勤め人（常勤）	755 100.0	142 18.8	133 17.6	53 7.0	48 6.4	450 59.6	305 40.4	305 40.4
勤め人（非常勤・パートタイム・アルバイトなど）	265 100.0	42 15.8	31 11.7	19 7.2	27 10.2	166 62.6	99 37.4	99 37.4
自営業（事業の経営者・家業の手伝い・内職など）	45 100.0	6 13.3	12 26.7	7 15.6	2 4.4	26 57.8	19 42.2	19 42.2
その他の仕事	-	-	-	-	-	-	-	-
専業主婦・主夫	119 100.0	13 10.9	11 9.2	8 6.7	16 13.4	77 64.7	42 35.3	42 35.3
学生	688 100.0	234 34.0	119 17.3	56 8.1	49 7.1	326 47.4	362 52.6	362 52.6
無職	128 100.0	16 12.5	8 6.3	8 6.3	10 7.8	94 73.4	34 26.6	34 26.6

F 5. 学校歴別

中学校	49 100.0	6 12.2	1 2.0	4 8.2	5 10.2	37 75.5	12 24.5	12 24.5
高等学校	366 100.0	81 22.1	42 11.5	28 7.7	30 8.2	219 59.8	147 40.2	147 40.2
専門学校、各種学校	215 100.0	28 13.0	39 18.1	15 7.0	25 11.6	128 59.5	87 40.5	87 40.5
短期大学、高等専門学校	87 100.0	16 18.4	6 6.9	8 9.2	5 5.7	59 67.8	28 32.2	28 32.2
4年制大学	1,143 100.0	297 26.0	201 17.6	85 7.4	74 6.5	617 54.0	526 46.0	526 46.0
大学院	140 100.0	25 17.9	25 17.9	11 7.9	13 9.3	79 56.4	61 43.6	61 43.6
その他	-	-	-	-	-	-	-	-

F 6. 婚姻の有無別

未婚	1,691 100.0	403 23.8	274 16.2	120 7.1	123 7.3	953 56.4	738 43.6	738 43.6
既婚（配偶者あり）	301 100.0	49 16.3	39 13.0	30 10.0	29 9.6	181 60.1	120 39.9	120 39.9
既婚（離別・死別）	8 100.0	1 12.5	1 12.5	1 12.5	-	5 62.5	3 37.5	3 37.5

Q3. これまでに『交際相手からの暴力（いわゆる「デートDV」）』について、学んだことはありますか。  
（複数選択可）

Q2. デートDVの認知度別

(上段:件/下段:%)

	全 体	が学校 義 など ある で、 （授 業、 講 話、 講 義 など）	講 義 が 学 校 以 外 で、 話 を 聞 いた こ と （セ ミ ナ ー、 講 義 など）	な ん ど を 読 ん だ こ と が あ る 書 物	そ の 他	特 に な い	あ る （ 計 ）
全 体	2,000 100.0	453 22.7	314 15.7	151 7.6	152 7.6	1,139 57.0	861 43.1
言葉も、その内容も知っている	1,303 100.0	398 30.5	260 20.0	140 10.7	141 10.8	561 43.1	742 56.9
言葉は知っているが、 内容はよく知らない	353 100.0	43 12.2	46 13.0	7 2.0	10 2.8	256 72.5	97 27.5
言葉も、その内容も知らない	344 100.0	12 3.5	8 2.3	4 1.2	1 0.3	322 93.6	22 6.4



Q 4. あなたは、次のようなことが行われた場合、それを交際相手からの暴力だと思いますか。  
あなたの考えに近いものを選んでください。（それぞれ1つずつ選択）

①殴ったり、蹴ったりする

②物を投げつける

F 1. 性別 (上段:件/下段:%)

	全 体	たど る な ら な い 場 合 で も 暴 力 に 当 た ら な い	う 暴 力 に 当 た る 場 合 も あ る も そ の 他	暴 力 に 当 た ら な い
全 体	2,000 100.0	1,751 87.6	226 11.3	23 1.2
男性	1,025 100.0	870 84.9	136 13.3	19 1.9
女性	975 100.0	881 90.4	90 9.2	4 0.4

(上段:件/下段:%)

	全 体	たど る な ら な い 場 合 で も 暴 力 に 当 た ら な い	う 暴 力 に 当 た る 場 合 も あ る も そ の 他	暴 力 に 当 た ら な い
全 体	2,000 100.0	1,545 77.3	429 21.5	26 1.3
男性	1,025 100.0	786 76.7	217 21.2	22 2.1
女性	975 100.0	759 77.8	212 21.7	4 0.4

F 2. 年齢別 (3区分)

	全 体	たど る な ら な い 場 合 で も 暴 力 に 当 た ら な い	う 暴 力 に 当 た る 場 合 も あ る も そ の 他	暴 力 に 当 た ら な い
18～19歳	233 100.0	195 83.7	37 15.9	1 0.4
20～24歳	750 100.0	650 86.7	88 11.7	12 1.6
25～29歳	1,017 100.0	906 89.1	101 9.9	10 1.0

(上段:件/下段:%)

	全 体	たど る な ら な い 場 合 で も 暴 力 に 当 た ら な い	う 暴 力 に 当 た る 場 合 も あ る も そ の 他	暴 力 に 当 た ら な い
18～19歳	233 100.0	167 71.7	65 27.9	1 0.4
20～24歳	750 100.0	571 76.1	164 21.9	15 2.0
25～29歳	1,017 100.0	807 79.4	200 19.7	10 1.0

F 1. 性別×F 2. 年齢別 (3区分)

性別	年齢	全 体	たど る な ら な い 場 合 で も 暴 力 に 当 た ら な い	う 暴 力 に 当 た る 場 合 も あ る も そ の 他	暴 力 に 当 た ら な い
男性 (計)	18～19歳	119 100.0	99 83.2	19 16.0	1 0.8
	20～24歳	381 100.0	308 80.8	63 16.5	10 2.6
	25～29歳	525 100.0	463 88.2	54 10.3	8 1.5
	合計	1,025 100.0	870 84.9	136 13.3	19 1.9
女性 (計)	18～19歳	114 100.0	96 84.2	18 15.8	-
	20～24歳	369 100.0	342 92.7	25 6.8	2 0.5
	25～29歳	492 100.0	443 90.0	47 9.6	2 0.4
	合計	975 100.0	881 90.4	90 9.2	4 0.4

(上段:件/下段:%)

性別	年齢	全 体	たど る な ら な い 場 合 で も 暴 力 に 当 た ら な い	う 暴 力 に 当 た る 場 合 も あ る も そ の 他	暴 力 に 当 た ら な い
男性 (計)	18～19歳	119 100.0	86 72.3	32 26.9	1 0.8
	20～24歳	381 100.0	276 72.4	92 24.1	13 3.4
	25～29歳	525 100.0	424 80.8	93 17.7	8 1.5
	合計	1,025 100.0	786 76.7	217 21.2	22 2.1
女性 (計)	18～19歳	114 100.0	81 71.1	33 28.9	-
	20～24歳	369 100.0	295 79.9	72 19.5	2 0.5
	25～29歳	492 100.0	383 77.8	107 21.7	2 0.4
	合計	975 100.0	759 77.8	212 21.7	4 0.4

F 4. 職業別

職業	全 体	たど る な ら な い 場 合 で も 暴 力 に 当 た ら な い	う 暴 力 に 当 た る 場 合 も あ る も そ の 他	暴 力 に 当 た ら な い
勤め人 (常勤)	755 100.0	684 90.6	62 8.2	9 1.2
勤め人 (非常勤・パートタイム・アルバイトなど)	265 100.0	234 88.3	31 11.7	-
自営業 (事業の経営者・家業の手伝い・内職など)	45 100.0	39 86.7	6 13.3	-
その他の仕事	-	-	-	-
専業主婦・主夫	119 100.0	111 93.3	8 6.7	-
学生	688 100.0	582 84.6	97 14.1	9 1.3
無職	128 100.0	101 78.9	22 17.2	5 3.9

(上段:件/下段:%)

職業	全 体	たど る な ら な い 場 合 で も 暴 力 に 当 た ら な い	う 暴 力 に 当 た る 場 合 も あ る も そ の 他	暴 力 に 当 た ら な い
勤め人 (常勤)	755 100.0	611 80.9	135 17.9	9 1.2
勤め人 (非常勤・パートタイム・アルバイトなど)	265 100.0	209 78.9	56 21.1	-
自営業 (事業の経営者・家業の手伝い・内職など)	45 100.0	36 80.0	9 20.0	-
その他の仕事	-	-	-	-
専業主婦・主夫	119 100.0	95 79.8	23 19.3	1 0.8
学生	688 100.0	505 73.4	173 25.1	10 1.5
無職	128 100.0	89 69.5	33 25.8	6 4.7

F 5. 学校歴別

学校	全 体	たど る な ら な い 場 合 で も 暴 力 に 当 た ら な い	う 暴 力 に 当 た る 場 合 も あ る も そ の 他	暴 力 に 当 た ら な い
中学校	49 100.0	39 79.6	10 20.4	-
高等学校	366 100.0	316 86.3	47 12.8	3 0.8
専門学校、各種学校	215 100.0	185 86.0	27 12.6	3 1.4
短期大学、高等専門学校	87 100.0	79 90.8	7 8.0	1 1.1
4年制大学	1,143 100.0	1,009 88.3	120 10.5	14 1.2
大学院	140 100.0	123 87.9	15 10.7	2 1.4
その他	-	-	-	-

(上段:件/下段:%)

学校	全 体	たど る な ら な い 場 合 で も 暴 力 に 当 た ら な い	う 暴 力 に 当 た る 場 合 も あ る も そ の 他	暴 力 に 当 た ら な い
中学校	49 100.0	30 61.2	18 36.7	1 2.0
高等学校	366 100.0	284 77.6	79 21.6	3 0.8
専門学校、各種学校	215 100.0	156 72.6	56 26.0	3 1.4
短期大学、高等専門学校	87 100.0	64 73.6	21 24.1	2 2.3
4年制大学	1,143 100.0	897 78.5	230 20.1	16 1.4
大学院	140 100.0	114 81.4	25 17.9	1 0.7
その他	-	-	-	-

F 6. 婚姻の有無別

婚姻	全 体	たど る な ら な い 場 合 で も 暴 力 に 当 た ら な い	う 暴 力 に 当 た る 場 合 も あ る も そ の 他	暴 力 に 当 た ら な い
未婚	1,691 100.0	1,468 86.8	203 12.0	20 1.2
既婚 (配偶者あり)	301 100.0	275 91.4	23 7.6	3 1.0
既婚 (離別・死別)	8 100.0	8 100.0	-	-

(上段:件/下段:%)

婚姻	全 体	たど る な ら な い 場 合 で も 暴 力 に 当 た ら な い	う 暴 力 に 当 た る 場 合 も あ る も そ の 他	暴 力 に 当 た ら な い
未婚	1,691 100.0	1,294 76.5	375 22.2	22 1.3
既婚 (配偶者あり)	301 100.0	243 80.7	54 17.9	4 1.3
既婚 (離別・死別)	8 100.0	8 100.0	-	-

Q4. あなたは、次のようなことが行われた場合、それを交際相手からの暴力だと思いますか。  
あなたの考えに近いものを選んでください。(それぞれ1つずつ選択)

③殴るふりをして、脅す

④嫌がっているのに性的な行為を強要する

F1. 性別

(上段:件/下段:%)

	全 体	たどるような場合でも暴力に当		
		たどるような場合でも暴力に当	う暴力に当たらない場合もある、そ	暴力に当たらない
全体	2,000 100.0	1,421 71.1	524 26.2	55 2.8
男性	1,025 100.0	698 68.1	289 28.2	38 3.7
女性	975 100.0	723 74.2	235 24.1	17 1.7

(上段:件/下段:%)

	全 体	たどるような場合でも暴力に当		
		たどるような場合でも暴力に当	う暴力に当たらない場合もある、そ	暴力に当たらない
全体	2,000 100.0	1,686 84.3	278 13.9	36 1.8
男性	1,025 100.0	830 81.0	164 16.0	31 3.0
女性	975 100.0	856 87.8	114 11.7	5 0.5

F2. 年齢別 (3区分)

18~19歳	233 100.0	141 60.5	86 36.9	6 2.6
20~24歳	750 100.0	524 69.9	202 26.9	24 3.2
25~29歳	1,017 100.0	756 74.3	236 23.2	25 2.5

18~19歳	233 100.0	198 85.0	33 14.2	2 0.9
20~24歳	750 100.0	629 83.9	102 13.6	19 2.5
25~29歳	1,017 100.0	859 84.5	143 14.1	15 1.5

F1. 性別×F2. 年齢別 (3区分)

男性(計)	1,025 100.0	698 68.1	289 28.2	38 3.7
18~19歳	119 100.0	72 60.5	43 36.1	4 3.4
20~24歳	381 100.0	244 64.0	119 31.2	18 4.7
25~29歳	525 100.0	382 72.8	127 24.2	16 3.0
女性(計)	975 100.0	723 74.2	235 24.1	17 1.7
18~19歳	114 100.0	69 60.5	43 37.7	2 1.8
20~24歳	369 100.0	280 75.9	83 22.5	6 1.6
25~29歳	492 100.0	374 76.0	109 22.2	9 1.8

男性(計)	1,025 100.0	830 81.0	164 16.0	31 3.0
18~19歳	119 100.0	103 86.6	14 11.8	2 1.7
20~24歳	381 100.0	296 77.7	69 18.1	16 4.2
25~29歳	525 100.0	431 82.1	81 15.4	13 2.5
女性(計)	975 100.0	856 87.8	114 11.7	5 0.5
18~19歳	114 100.0	95 83.3	19 16.7	-
20~24歳	369 100.0	333 90.2	33 8.9	3 0.8
25~29歳	492 100.0	428 87.0	62 12.6	2 0.4

F4. 職業別

勤め人(常勤)	755 100.0	567 75.1	170 22.5	18 2.4
勤め人(非常勤・パートタイム・アルバイトなど)	265 100.0	189 71.3	72 27.2	4 1.5
自営業(事業の経営者・家業の手伝い・内職など)	45 100.0	30 66.7	13 28.9	2 4.4
その他の仕事	-	-	-	-
専業主婦・主夫	119 100.0	95 79.8	23 19.3	1 0.8
学生	688 100.0	455 66.1	211 30.7	22 3.2
無職	128 100.0	85 66.4	35 27.3	8 6.3

勤め人(常勤)	755 100.0	653 86.5	89 11.8	13 1.7
勤め人(非常勤・パートタイム・アルバイトなど)	265 100.0	225 84.9	35 13.2	5 1.9
自営業(事業の経営者・家業の手伝い・内職など)	45 100.0	35 77.8	10 22.2	-
その他の仕事	-	-	-	-
専業主婦・主夫	119 100.0	102 85.7	17 14.3	-
学生	688 100.0	572 83.1	105 15.3	11 1.6
無職	128 100.0	99 77.3	22 17.2	7 5.5

F5. 学校歴別

中学校	49 100.0	30 61.2	16 32.7	3 6.1
高等学校	366 100.0	251 68.6	105 28.7	10 2.7
専門学校、各種学校	215 100.0	145 67.4	65 30.2	5 2.3
短期大学、高等専門学校	87 100.0	68 78.2	17 19.5	2 2.3
4年制大学	1,143 100.0	829 72.5	283 24.8	31 2.7
大学院	140 100.0	98 70.0	38 27.1	4 2.9
その他	-	-	-	-

中学校	49 100.0	41 83.7	7 14.3	1 2.0
高等学校	366 100.0	299 81.7	60 16.4	7 1.9
専門学校、各種学校	215 100.0	180 83.7	29 13.5	6 2.8
短期大学、高等専門学校	87 100.0	79 90.8	7 8.0	1 1.1
4年制大学	1,143 100.0	971 85.0	154 13.5	18 1.6
大学院	140 100.0	116 82.9	21 15.0	3 2.1
その他	-	-	-	-

F6. 婚姻の有無別

未婚	1,691 100.0	1,176 69.5	465 27.5	50 3.0
既婚(配偶者あり)	301 100.0	240 79.7	56 18.6	5 1.7
既婚(離別・死別)	8 100.0	5 62.5	3 37.5	-

未婚	1,691 100.0	1,417 83.8	242 14.3	32 1.9
既婚(配偶者あり)	301 100.0	263 87.4	34 11.3	4 1.3
既婚(離別・死別)	8 100.0	6 75.0	2 25.0	-

Q4. あなたは、次のようなことが行われた場合、それを交際相手からの暴力だと思いませんか。  
あなたの考えに近いものを選んでください。(それぞれ1つずつ選択)

⑤見たくないのに、ポルノビデオやポルノ雑誌を見せる

⑥何を言っても長期間無視し続ける

F1. 性別

(上段:件/下段:%)

	全 体	(上段:件/下段:%)		
		たど る た ら な い 場 合 で も 暴 力 に 当 た ら な い	う 暴 力 に 当 た ら な い 場 合 も あ る も そ の ほ か に 暴 力 に 当 た ら な い	暴 力 に 当 た ら な い
全 体	2,000 100.0	1,301 65.1	557 27.9	142 7.1
男性	1,025 100.0	637 62.1	302 29.5	86 8.4
女性	975 100.0	664 68.1	255 26.2	56 5.7

(上段:件/下段:%)

	全 体	(上段:件/下段:%)		
		たど る た ら な い 場 合 で も 暴 力 に 当 た ら な い	う 暴 力 に 当 た ら な い 場 合 も あ る も そ の ほ か に 暴 力 に 当 た ら な い	暴 力 に 当 た ら な い
全 体	2,000 100.0	942 47.1	816 40.8	242 12.1
男性	1,025 100.0	457 44.6	425 41.5	143 14.0
女性	975 100.0	485 49.7	391 40.1	99 10.2

F2. 年齢別 (3区分)

年齢	件数	割合(%)	割合(%)	割合(%)
18~19歳	233 100.0	163 70.0	56 24.0	14 6.0
20~24歳	750 100.0	492 65.6	203 27.1	55 7.3
25~29歳	1,017 100.0	646 63.5	298 29.3	73 7.2

年齢	件数	割合(%)	割合(%)	割合(%)
18~19歳	233 100.0	95 40.8	109 46.8	29 12.4
20~24歳	750 100.0	334 44.5	314 41.9	102 13.6
25~29歳	1,017 100.0	513 50.4	393 38.6	111 10.9

F1. 性別×F2. 年齢別 (3区分)

性別	年齢	件数	割合(%)	割合(%)	割合(%)
男性 (計)	18~19歳	119 100.0	84 70.6	26 21.8	9 7.6
	20~24歳	381 100.0	227 59.6	120 31.5	34 8.9
	25~29歳	525 100.0	326 62.1	156 29.7	43 8.2
	合計	1,025 100.0	637 62.1	302 29.5	86 8.4
女性 (計)	18~19歳	114 100.0	79 69.3	30 26.3	5 4.4
	20~24歳	369 100.0	265 71.8	83 22.5	21 5.7
	25~29歳	492 100.0	320 65.0	142 28.9	30 6.1
	合計	975 100.0	664 68.1	255 26.2	56 5.7

性別	年齢	件数	割合(%)	割合(%)	割合(%)
男性 (計)	18~19歳	119 100.0	45 37.8	57 47.9	17 14.3
	20~24歳	381 100.0	152 39.9	164 43.0	65 17.1
	25~29歳	525 100.0	260 49.5	204 38.9	61 11.6
	合計	1,025 100.0	457 44.6	425 41.5	143 14.0
女性 (計)	18~19歳	114 100.0	50 43.9	52 45.6	12 10.5
	20~24歳	369 100.0	182 49.3	150 40.7	37 10.0
	25~29歳	492 100.0	253 51.4	189 38.4	50 10.2
	合計	975 100.0	485 49.7	391 40.1	99 10.2

F4. 職業別

職業	件数	割合(%)	割合(%)	割合(%)
勤め人(常勤)	755 100.0	499 66.1	202 26.8	54 7.2
勤め人(非常勤・パートタイム・アルバイトなど)	265 100.0	165 62.3	80 30.2	20 7.5
自営業(事業の経営者・家業の手伝い・内職など)	45 100.0	24 53.3	15 33.3	6 13.3
その他の仕事	-	-	-	-
専業主婦・主夫	119 100.0	77 64.7	38 31.9	4 3.4
学生	688 100.0	461 67.0	182 26.5	45 6.5
無職	128 100.0	75 58.6	40 31.3	13 10.2

職業	件数	割合(%)	割合(%)	割合(%)
勤め人(常勤)	755 100.0	395 52.3	288 38.1	72 9.5
勤め人(非常勤・パートタイム・アルバイトなど)	265 100.0	131 49.4	102 38.5	32 12.1
自営業(事業の経営者・家業の手伝い・内職など)	45 100.0	22 48.9	15 33.3	8 17.8
その他の仕事	-	-	-	-
専業主婦・主夫	119 100.0	55 46.2	51 42.9	13 10.9
学生	688 100.0	288 41.9	305 44.3	95 13.8
無職	128 100.0	51 39.8	55 43.0	22 17.2

F5. 学校歴別

学校歴	件数	割合(%)	割合(%)	割合(%)
中学校	49 100.0	29 59.2	13 26.5	7 14.3
高等学校	366 100.0	236 64.5	101 27.6	29 7.9
専門学校、各種学校	215 100.0	125 58.1	75 34.9	15 7.0
短期大学、高等専門学校	87 100.0	55 63.2	29 33.3	3 3.4
4年制大学	1,143 100.0	759 66.4	302 26.4	82 7.2
大学院	140 100.0	97 69.3	37 26.4	6 4.3
その他	-	-	-	-

学校歴	件数	割合(%)	割合(%)	割合(%)
中学校	49 100.0	16 32.7	28 57.1	5 10.2
高等学校	366 100.0	154 42.1	160 43.7	52 14.2
専門学校、各種学校	215 100.0	111 51.6	77 35.8	27 12.6
短期大学、高等専門学校	87 100.0	37 42.5	36 41.4	14 16.1
4年制大学	1,143 100.0	553 48.4	458 40.1	132 11.5
大学院	140 100.0	71 50.7	57 40.7	12 8.6
その他	-	-	-	-

F6. 婚姻の有無別

婚姻の有無	件数	割合(%)	割合(%)	割合(%)
未婚	1,691 100.0	1,093 64.6	473 28.0	125 7.4
既婚(配偶者あり)	301 100.0	203 67.4	82 27.2	16 5.3
既婚(離別・死別)	8 100.0	5 62.5	2 25.0	1 12.5

婚姻の有無	件数	割合(%)	割合(%)	割合(%)
未婚	1,691 100.0	777 45.9	700 41.4	214 12.7
既婚(配偶者あり)	301 100.0	162 53.8	111 36.9	28 9.3
既婚(離別・死別)	8 100.0	3 37.5	5 62.5	-

**Q 4. あなたは、次のようなことが行われた場合、それを交際相手からの暴力だと思いませんか。  
あなたの考えに近いものを選んでください。（それぞれ1つつ選択）**

⑦人と会うことや外出などの行動を制限する

⑧交友関係や電話・メールを細かくチェックする

F 1. 性別

(上段:件/下段:%)

	全 体	たどる う暴力に う暴力に 暴力に		
		たどる るような 場合でも 暴力に当 たらない	う暴力に 当たらな い場合も ある、そ う	暴力に 当たらない
全 体	2,000 100.0	1,021 51.1	757 37.9	222 11.1
男性	1,025 100.0	498 48.6	407 39.7	120 11.7
女性	975 100.0	523 53.6	350 35.9	102 10.5

(上段:件/下段:%)

	全 体	たどる う暴力に う暴力に 暴力に		
		たどる るような 場合でも 暴力に当 たらない	う暴力に 当たらな い場合も ある、そ う	暴力に 当たらない
全 体	2,000 100.0	882 44.1	802 40.1	316 15.8
男性	1,025 100.0	412 40.2	431 42.0	182 17.8
女性	975 100.0	470 48.2	371 38.1	134 13.7

F 2. 年齢別 (3区分)

年齢	件数	%	件数	%
18～19歳	233 100.0	127 54.5	83 35.6	23 9.9
20～24歳	750 100.0	377 50.3	283 37.7	90 12.0
25～29歳	1,017 100.0	517 50.8	391 38.4	109 10.7

年齢	件数	%	件数	%
18～19歳	233 100.0	124 53.2	78 33.5	31 13.3
20～24歳	750 100.0	317 42.3	310 41.3	123 16.4
25～29歳	1,017 100.0	441 43.4	414 40.7	162 15.9

F 1. 性別×F 2. 年齢別 (3区分)

性別	年齢	件数	%	件数	%
男性 (計)	18～19歳	119 100.0	66 55.5	43 36.1	10 8.4
	20～24歳	381 100.0	179 47.0	150 39.4	52 13.6
	25～29歳	525 100.0	253 48.2	214 40.8	58 11.0
	合計	1,025 100.0	498 48.6	407 39.7	120 11.7
女性 (計)	18～19歳	114 100.0	61 53.5	40 35.1	13 11.4
	20～24歳	369 100.0	198 53.7	133 36.0	38 10.3
	25～29歳	492 100.0	264 53.7	177 36.0	51 10.4
	合計	975 100.0	523 53.6	350 35.9	102 10.5

性別	年齢	件数	%	件数	%
男性 (計)	18～19歳	119 100.0	62 52.1	40 33.6	17 14.3
	20～24歳	381 100.0	135 35.4	165 43.3	81 21.3
	25～29歳	525 100.0	215 41.0	226 43.0	84 16.0
	合計	1,025 100.0	412 40.2	431 42.0	182 17.8
女性 (計)	18～19歳	114 100.0	62 54.4	38 33.3	14 12.3
	20～24歳	369 100.0	182 49.3	145 39.3	42 11.4
	25～29歳	492 100.0	226 45.9	188 38.2	78 15.9
	合計	975 100.0	470 48.2	371 38.1	134 13.7

F 4. 職業別

職業	件数	%	件数	%
勤め人 (常勤)	755 100.0	383 50.7	296 39.2	76 10.1
勤め人 (非常勤・パートタイム・アルバイトなど)	265 100.0	134 50.6	102 38.5	29 10.9
自営業 (事業の経営者・家業の手伝い・内職など)	45 100.0	24 53.3	16 35.6	5 11.1
その他の仕事	-	-	-	-
専業主婦・主夫	119 100.0	62 52.1	44 37.0	13 10.9
学生	688 100.0	356 51.7	251 36.5	81 11.8
無職	128 100.0	62 48.4	48 37.5	18 14.1

職業	件数	%	件数	%
勤め人 (常勤)	755 100.0	340 45.0	308 40.8	107 14.2
勤め人 (非常勤・パートタイム・アルバイトなど)	265 100.0	118 44.5	104 39.2	43 16.2
自営業 (事業の経営者・家業の手伝い・内職など)	45 100.0	21 46.7	13 28.9	11 24.4
その他の仕事	-	-	-	-
専業主婦・主夫	119 100.0	51 42.9	46 38.7	22 18.5
学生	688 100.0	304 44.2	277 40.3	107 15.6
無職	128 100.0	48 37.5	54 42.2	26 20.3

F 5. 学校歴別

学校	件数	%	件数	%
中学校	49 100.0	21 42.9	24 49.0	4 8.2
高等学校	366 100.0	179 48.9	134 36.6	53 14.5
専門学校、各種学校	215 100.0	108 50.2	84 39.1	23 10.7
短期大学、高等専門学校	87 100.0	40 46.0	38 43.7	9 10.3
4年制大学	1,143 100.0	599 52.4	422 36.9	122 10.7
大学院	140 100.0	74 52.9	55 39.3	11 7.9
その他	-	-	-	-

学校	件数	%	件数	%
中学校	49 100.0	21 42.9	21 42.9	7 14.3
高等学校	366 100.0	167 45.6	137 37.4	62 16.9
専門学校、各種学校	215 100.0	93 43.3	83 38.6	39 18.1
短期大学、高等専門学校	87 100.0	35 40.2	36 41.4	16 18.4
4年制大学	1,143 100.0	508 44.4	463 40.5	172 15.0
大学院	140 100.0	58 41.4	62 44.3	20 14.3
その他	-	-	-	-

F 6. 婚姻の有無別

婚姻	件数	%	件数	%
未婚	1,691 100.0	855 50.6	643 38.0	193 11.4
既婚 (配偶者あり)	301 100.0	162 53.8	110 36.5	29 9.6
既婚 (離別・死別)	8 100.0	4 50.0	4 50.0	-

婚姻	件数	%	件数	%
未婚	1,691 100.0	740 43.8	681 40.3	270 16.0
既婚 (配偶者あり)	301 100.0	137 45.5	118 39.2	46 15.3
既婚 (離別・死別)	8 100.0	5 62.5	3 37.5	-

Q4. あなたは、次のようなことが行われた場合、それを交際相手からの暴力だと思いますか。  
あなたの考えに近いものを選んでください。(それぞれ1つつ選択)

⑨デートの費用を無理やり払わせたり、お金をせびる

⑩大声でどなったり、ばかにしたり、傷つく言葉を言う

F1. 性別

(上段:件/下段:%)

	全 体	たどるような場合でも暴力に当 らぬ場合もある、 暴力に当たらない		
		たどるような場合でも暴力に当	らぬ場合もある、	暴力に当たらない
全体	2,000 100.0	1,184 59.2	617 30.9	199 10.0
男性	1,025 100.0	550 53.7	355 34.6	120 11.7
女性	975 100.0	634 65.0	262 26.9	79 8.1

(上段:件/下段:%)

	全 体	たどるような場合でも暴力に当 らぬ場合もある、 暴力に当たらない		
		たどるような場合でも暴力に当	らぬ場合もある、	暴力に当たらない
全体	2,000 100.0	1,500 75.0	450 22.5	50 2.5
男性	1,025 100.0	709 69.2	277 27.0	39 3.8
女性	975 100.0	791 81.1	173 17.7	11 1.1

F2. 年齢別 (3区分)

18～19歳	233 100.0	146 62.7	71 30.5	16 6.9
20～24歳	750 100.0	438 58.4	234 31.2	78 10.4
25～29歳	1,017 100.0	600 59.0	312 30.7	105 10.3

18～19歳	233 100.0	174 74.7	58 24.9	1 0.4
20～24歳	750 100.0	558 74.4	168 22.4	24 3.2
25～29歳	1,017 100.0	768 75.5	224 22.0	25 2.5

F1. 性別×F2. 年齢別 (3区分)

男性(計)	1,025 100.0	550 53.7	355 34.6	120 11.7
18～19歳	119 100.0	74 62.2	38 31.9	7 5.9
20～24歳	381 100.0	199 52.2	130 34.1	52 13.6
25～29歳	525 100.0	277 52.8	187 35.6	61 11.6
女性(計)	975 100.0	634 65.0	262 26.9	79 8.1
18～19歳	114 100.0	72 63.2	33 28.9	9 7.9
20～24歳	369 100.0	239 64.8	104 28.2	26 7.0
25～29歳	492 100.0	323 65.7	125 25.4	44 8.9

男性(計)	1,025 100.0	709 69.2	277 27.0	39 3.8
18～19歳	119 100.0	90 75.6	28 23.5	1 0.8
20～24歳	381 100.0	257 67.5	104 27.3	20 5.2
25～29歳	525 100.0	362 69.0	145 27.6	18 3.4
女性(計)	975 100.0	791 81.1	173 17.7	11 1.1
18～19歳	114 100.0	84 73.7	30 26.3	-
20～24歳	369 100.0	301 81.6	64 17.3	4 1.1
25～29歳	492 100.0	406 82.5	79 16.1	7 1.4

F4. 職業別

勤め人(常勤)	755 100.0	452 59.9	227 30.1	76 10.1
勤め人(非常勤・パートタイム・アルバイトなど)	265 100.0	157 59.2	81 30.6	27 10.2
自営業(事業の経営者・家業の手伝い・内職など)	45 100.0	25 55.6	14 31.1	6 13.3
その他の仕事	-	-	-	-
専業主婦・主夫	119 100.0	78 65.5	33 27.7	8 6.7
学生	688 100.0	403 58.6	219 31.8	66 9.6
無職	128 100.0	69 53.9	43 33.6	16 12.5

勤め人(常勤)	755 100.0	572 75.8	161 21.3	22 2.9
勤め人(非常勤・パートタイム・アルバイトなど)	265 100.0	208 78.5	54 20.4	3 1.1
自営業(事業の経営者・家業の手伝い・内職など)	45 100.0	32 71.1	12 26.7	2 2.2
その他の仕事	-	-	-	-
専業主婦・主夫	119 100.0	103 86.6	15 12.6	1 0.8
学生	688 100.0	498 72.4	172 25.0	18 2.6
無職	128 100.0	87 68.0	36 28.1	5 3.9

F5. 学校歴別

中学校	49 100.0	27 55.1	19 38.8	3 6.1
高等学校	366 100.0	214 58.5	108 29.5	44 12.0
専門学校、各種学校	215 100.0	118 54.9	67 31.2	30 14.0
短期大学、高等専門学校	87 100.0	50 57.5	33 37.9	4 4.6
4年制大学	1,143 100.0	691 60.5	343 30.0	109 9.5
大学院	140 100.0	84 60.0	47 33.6	9 6.4
その他	-	-	-	-

中学校	49 100.0	31 63.3	17 34.7	1 2.0
高等学校	366 100.0	275 75.1	84 23.0	7 1.9
専門学校、各種学校	215 100.0	159 74.0	52 24.2	4 1.9
短期大学、高等専門学校	87 100.0	68 78.2	17 19.5	2 2.3
4年制大学	1,143 100.0	861 75.3	251 22.0	31 2.7
大学院	140 100.0	106 75.7	29 20.7	5 3.6
その他	-	-	-	-

F6. 婚姻の有無別

未婚	1,691 100.0	986 58.3	531 31.4	174 10.3
既婚(配偶者あり)	301 100.0	194 64.5	83 27.6	24 8.0
既婚(離別・死別)	8 100.0	4 50.0	3 37.5	1 12.5

未婚	1,691 100.0	1,250 73.9	400 23.7	41 2.4
既婚(配偶者あり)	301 100.0	245 81.4	48 15.9	8 2.7
既婚(離別・死別)	8 100.0	5 62.5	2 25.0	1 12.5

Q4. あなたは、次のようなことが行われた場合、それを交際相手からの暴力だと思えますか。  
あなたの考えに近いものを選んでください。(それぞれ1つずつ選択)

①殴ったり、蹴ったりする

②物を投げつける

Q2. デートDVの認知度別

(上段:件/下段:%)

	全 体	た ど ん な 場 合 で も 暴 力 に 当 た ら な い	う 暴 力 に 当 た ら な い 場 合 も あ る も そ	暴 力 に 当 た ら な い
全 体	2,000 100.0	1,751 87.6	226 11.3	23 1.2
言葉も、その内容も知っている	1,303 100.0	1,165 89.4	131 10.1	7 0.5
言葉は知っているが、 内容はよく知らない	353 100.0	309 87.5	39 11.0	5 1.4
言葉も、その内容も知らない	344 100.0	277 80.5	56 16.3	11 3.2

(上段:件/下段:%)

	全 体	た ど ん な 場 合 で も 暴 力 に 当 た ら な い	う 暴 力 に 当 た ら な い 場 合 も あ る も そ	暴 力 に 当 た ら な い
全 体	2,000 100.0	1,545 77.3	429 21.5	26 1.3
言葉も、その内容も知っている	1,303 100.0	1,028 78.9	267 20.5	8 0.6
言葉は知っているが、 内容はよく知らない	353 100.0	267 75.6	79 22.4	7 2.0
言葉も、その内容も知らない	344 100.0	250 72.7	83 24.1	11 3.2

Q3. 学習機会の有無別

学習機会あり※1	861 100.0	772 89.7	83 9.6	6 0.7
学習機会なし※2	1,139 100.0	979 86.0	143 12.6	17 1.5

学習機会あり※1	861 100.0	676 78.5	180 20.9	5 0.6
学習機会なし※2	1,139 100.0	869 76.3	249 21.9	21 1.8

Q5. 暴力が許容される場合別

何があっても許されない※1	1,450 100.0	1,369 94.4	77 5.3	4 0.3
理由等があれば許される※2	338 100.0	243 71.9	94 27.8	1 0.3
上記のどれにも 当てはまらない※3	212 100.0	139 65.6	55 25.9	18 8.5

何があっても許されない※1	1,450 100.0	1,208 83.3	239 16.5	3 0.2
理由等があれば許される※2	338 100.0	209 61.8	124 36.7	5 1.5
上記のどれにも 当てはまらない※3	212 100.0	128 60.4	66 31.1	18 8.5

Q11. 相談の有無別

相談した※1	232 100.0	211 90.9	21 9.1	-
相談しなかった※2	283 100.0	242 85.5	39 13.8	0.7

相談した※1	232 100.0	185 79.7	47 20.3	-
相談しなかった※2	283 100.0	212 74.9	69 24.4	0.7

Q15. 加害経験の有無別

あった※1	399 100.0	344 86.2	53 13.3	2 0.5
全くない※2	977 100.0	892 91.3	79 8.1	6 0.6

あった※1	399 100.0	304 76.2	93 23.3	2 0.5
全くない※2	977 100.0	786 80.5	182 18.6	9 0.9

Q 4. あなたは、次のようなことが行われた場合、それを交際相手からの暴力だと思えますか。  
あなたの考えに近いものを選んでください。（それぞれ1つずつ選択）

③殴るふりをして、脅す

Q 2. デートDVの認知度別	全 体	(上段:件/下段:%)		
		たど る な ら な い 場 合 で も 暴 力 に 当 た ら な い	う 暴 力 に 当 た ら な い 場 合 も あ る も 、 そ の 他 の 場 合 も あ る	暴 力 に 当 た ら な い
全体	2,000 100.0	1,421 71.1	524 26.2	55 2.8
言葉も、その内容も知っている	1,303 100.0	959 73.6	322 24.7	22 1.7
言葉は知っているが、 内容はよく知らない	353 100.0	244 69.1	101 28.6	8 2.3
言葉も、その内容も知らない	344 100.0	218 63.4	101 29.4	25 7.3

④嫌がっているのに性的な行為を強要する

Q 2. デートDVの認知度別	全 体	(上段:件/下段:%)		
		たど る な ら な い 場 合 で も 暴 力 に 当 た ら な い	う 暴 力 に 当 た ら な い 場 合 も あ る も 、 そ の 他 の 場 合 も あ る	暴 力 に 当 た ら な い
全体	2,000 100.0	1,686 84.3	278 13.9	36 1.8
言葉も、その内容も知っている	1,303 100.0	1,119 85.9	170 13.0	14 1.1
言葉は知っているが、 内容はよく知らない	353 100.0	293 83.0	53 15.0	7 2.0
言葉も、その内容も知らない	344 100.0	274 79.7	55 16.0	15 4.4

Q 3. 学習機会の有無別

学習機会あり※1	861 100.0	633 73.5	210 24.4	18 2.1
学習機会なし※2	1,139 100.0	788 69.2	314 27.6	37 3.2

学習機会あり※1	861 100.0	752 87.3	97 11.3	12 1.4
学習機会なし※2	1,139 100.0	934 82.0	181 15.9	24 2.1

Q 5. 暴力が許容される場合別

何があっても許されない※1	1,450 100.0	1,138 78.5	291 20.1	21 1.4
理由等があれば許される※2	338 100.0	169 50.0	155 45.9	14 4.1
上記のどれにも 当てはまらない※3	212 100.0	114 53.8	78 36.8	20 9.4

何があっても許されない※1	1,450 100.0	1,302 89.8	138 9.5	10 0.7
理由等があれば許される※2	338 100.0	239 70.7	91 26.9	8 2.4
上記のどれにも 当てはまらない※3	212 100.0	145 68.4	49 23.1	18 8.5

Q11. 相談の有無別

相談した※1	232 100.0	173 74.6	55 23.7	4 1.7
相談しなかった※2	283 100.0	182 64.3	95 33.6	6 2.1

相談した※1	232 100.0	189 81.5	41 17.7	2 0.9
相談しなかった※2	283 100.0	232 82.0	47 16.6	4 1.4

Q15. 加害経験の有無別

あった※1	399 100.0	274 68.7	115 28.8	10 2.5
全くない※2	977 100.0	736 75.3	226 23.1	15 1.5

あった※1	399 100.0	322 80.7	71 17.8	6 1.5
全くない※2	977 100.0	855 87.5	113 11.6	9 0.9

Q4. あなたは、次のようなことが行われた場合、それを交際相手からの暴力だと思いませんか。  
あなたの考えに近いものを選んでください。(それぞれ1つずつ選択)

⑤見たくないのに、ポルノビデオやポルノ雑誌を見せる

⑥何を言っても長期間無視し続ける

Q2. デートDVの認知度別

(上段:件/下段:%)

	全 体	た ど ん な 場 合 で も 暴 力 に 当 た る	う 暴 力 に 当 た る 場 合 も あ る も そ の	暴 力 に 当 た ら な い
全 体	2,000 100.0	1,301 65.1	557 27.9	142 7.1
言葉も、その内容も知っている	1,303 100.0	874 67.1	355 27.2	74 5.7
言葉は知っているが、 内容はよく知らない	353 100.0	223 63.2	103 29.2	27 7.6
言葉も、その内容も知らない	344 100.0	204 59.3	99 28.8	41 11.9

(上段:件/下段:%)

	全 体	た ど ん な 場 合 で も 暴 力 に 当 た る	う 暴 力 に 当 た る 場 合 も あ る も そ の	暴 力 に 当 た ら な い
全 体	2,000 100.0	942 47.1	816 40.8	242 12.1
言葉も、その内容も知っている	1,303 100.0	650 49.9	523 40.1	130 10.0
言葉は知っているが、 内容はよく知らない	353 100.0	149 42.2	153 43.3	51 14.4
言葉も、その内容も知らない	344 100.0	143 41.6	140 40.7	61 17.7

Q3. 学習機会の有無別

学習機会あり※1	861 100.0	602 69.9	214 24.9	45 5.2
学習機会なし※2	1,139 100.0	699 61.4	343 30.1	97 8.5

学習機会あり※1	861 100.0	440 51.1	335 38.9	86 10.0
学習機会なし※2	1,139 100.0	502 44.1	481 42.2	156 13.7

Q5. 暴力が許容される場合別

何があっても許されない※1	1,450 100.0	1,032 71.2	347 23.9	71 4.9
理由等があれば許される※2	338 100.0	162 47.9	133 39.3	43 12.7
上記のどれにも 当てはまらない※3	212 100.0	107 50.5	77 36.3	28 13.2

何があっても許されない※1	1,450 100.0	766 52.8	542 37.4	142 9.8
理由等があれば許される※2	338 100.0	105 31.1	172 50.9	61 18.0
上記のどれにも 当てはまらない※3	212 100.0	71 33.5	102 48.1	39 18.4

Q11. 相談の有無別

相談した※1	232 100.0	140 60.3	75 32.3	17 7.3
相談しなかった※2	283 100.0	159 56.2	100 35.3	24 8.5

相談した※1	232 100.0	116 50.0	87 37.5	29 12.5
相談しなかった※2	283 100.0	115 40.6	130 45.9	38 13.4

Q15. 加害経験の有無別

あった※1	399 100.0	231 57.9	126 31.6	42 10.5
全くない※2	977 100.0	657 67.2	269 27.5	51 5.2

あった※1	399 100.0	176 44.1	168 42.1	55 13.8
全くない※2	977 100.0	487 49.8	388 39.7	102 10.4



Q 4. あなたは、次のようなことが行われた場合、それを交際相手からの暴力だと思いませんか。  
あなたの考えに近いものを選んでください。（それぞれ1つずつ選択）

⑦人と会うことや外出などの行動を制限する

⑧交友関係や電話・メールを細かくチェックする

Q 2. デートDVの認知度別

(上段:件/下段:%)

	全 体	(上段:件/下段:%)		
		たど んな 場 合 で も 暴 力 に 当 た る	う 暴 力 に 当 た る 場 合 も あ る も そ	暴 力 に 当 た ら な い
全 体	2,000 100.0	1,021 51.1	757 37.9	222 11.1
言葉も、その内容も知っている	1,303 100.0	714 54.8	466 35.8	123 9.4
言葉は知っているが、 内容はよく知らない	353 100.0	159 45.0	151 42.8	43 12.2
言葉も、その内容も知らない	344 100.0	148 43.0	140 40.7	56 16.3

(上段:件/下段:%)

	全 体	(上段:件/下段:%)		
		たど んな 場 合 で も 暴 力 に 当 た る	う 暴 力 に 当 た る 場 合 も あ る も そ	暴 力 に 当 た ら な い
全 体	2,000 100.0	882 44.1	802 40.1	316 15.8
言葉も、その内容も知っている	1,303 100.0	600 46.0	517 39.7	186 14.3
言葉は知っているが、 内容はよく知らない	353 100.0	141 39.9	157 44.5	55 15.6
言葉も、その内容も知らない	344 100.0	141 41.0	128 37.2	75 21.8

Q 3. 学習機会の有無別

学習機会あり※1	861 100.0	494 57.4	287 33.3	80 9.3
学習機会なし※2	1,139 100.0	527 46.3	470 41.3	142 12.5

学習機会あり※1	861 100.0	423 49.1	328 38.1	110 12.8
学習機会なし※2	1,139 100.0	459 40.3	474 41.6	206 18.1

Q 5. 暴力が許容される場合別

何があっても許されない※1	1,450 100.0	811 55.9	511 35.2	128 8.8
理由等があれば許される※2	338 100.0	124 36.7	155 45.9	59 17.5
上記のどれにも 当てはまらない※3	212 100.0	86 40.6	91 42.9	35 16.5

何があっても許されない※1	1,450 100.0	719 49.6	540 37.2	191 13.2
理由等があれば許される※2	338 100.0	105 31.1	151 44.7	82 24.3
上記のどれにも 当てはまらない※3	212 100.0	58 27.4	111 52.4	43 20.3

Q11. 相談の有無別

相談した※1	232 100.0	121 52.2	81 34.9	30 12.9
相談しなかった※2	283 100.0	122 43.1	123 43.5	38 13.4

相談した※1	232 100.0	106 45.7	86 37.1	40 17.2
相談しなかった※2	283 100.0	101 35.7	131 46.3	51 18.0

Q15. 加害経験の有無別

あった※1	399 100.0	173 43.4	170 42.6	56 14.0
全くない※2	977 100.0	515 52.7	362 37.1	100 10.2

あった※1	399 100.0	145 36.3	178 44.6	76 19.0
全くない※2	977 100.0	443 45.3	390 39.9	144 14.7

Q4. あなたは、次のようなことが行われた場合、それを交際相手からの暴力だと思えますか。  
あなたの考えに近いものを選んでください。(それぞれ1つずつ選択)

⑨デートの費用を無理やり払わせたり、お金をせびる

⑩大声でどなったり、ばかにしたり、傷つく言葉を言う

Q2. デートDVの認知度別

(上段:件/下段:%)

	全 体	たどる う暴力に 暴力に当たらない		
		たどる 場合でも 暴力に当	う暴力に 当たらない 場合もある も、そ	暴力に 当たらない
全体	2,000 100.0	1,184 59.2	617 30.9	199 10.0
言葉も、その内容も知っている	1,303 100.0	798 61.2	390 29.9	115 8.8
言葉は知っているが、 内容はよく知らない	353 100.0	196 55.5	122 34.6	35 9.9
言葉も、その内容も知らない	344 100.0	190 55.2	105 30.5	49 14.2

(上段:件/下段:%)

全 体	たどる う暴力に 暴力に当たらない			
	たどる 場合でも 暴力に当	う暴力に 当たらない 場合もある も、そ	暴力に 当たらない	
全体	2,000 100.0	1,500 75.0	450 22.5	50 2.5
言葉も、その内容も知っている	1,303 100.0	1,005 77.1	277 21.3	21 1.6
言葉は知っているが、 内容はよく知らない	353 100.0	255 72.2	88 24.9	10 2.8
言葉も、その内容も知らない	344 100.0	240 69.8	85 24.7	19 5.5

Q3. 学習機会の有無別

学習機会あり※1	861 100.0	555 64.5	231 26.8	75 8.7
学習機会なし※2	1,139 100.0	629 55.2	386 33.9	124 10.9

学習機会あり※1	861 100.0	671 77.9	177 20.6	13 1.5
学習機会なし※2	1,139 100.0	829 72.8	273 24.0	37 3.2

Q5. 暴力が許容される場合別

何があっても許されない※1	1,450 100.0	942 65.0	399 27.5	109 7.5
理由等があれば許される※2	338 100.0	148 43.8	134 39.6	56 16.6
上記のどれにも 当てはまらない※3	212 100.0	94 44.3	84 39.6	34 16.0

何があっても許されない※1	1,450 100.0	1,186 81.8	249 17.2	15 1.0
理由等があれば許される※2	338 100.0	185 54.7	137 40.5	16 4.7
上記のどれにも 当てはまらない※3	212 100.0	129 60.8	64 30.2	19 9.0

Q11. 相談の有無別

相談した※1	232 100.0	140 60.3	69 29.7	23 9.9
相談しなかった※2	283 100.0	145 51.2	109 38.5	29 10.2

相談した※1	232 100.0	177 76.3	51 22.0	4 1.7
相談しなかった※2	283 100.0	197 69.6	79 27.9	7 2.5

Q15. 加害経験の有無別

あった※1	399 100.0	221 55.4	136 34.1	42 10.5
全くない※2	977 100.0	589 60.3	291 29.8	97 9.9

あった※1	399 100.0	291 72.9	100 25.1	8 2.0
全くない※2	977 100.0	748 76.6	209 21.4	20 2.0

Q5. 次の項目について、あなたの考えに合うものを選んでください。(1つ選択)

F1. 性別 (上段:件/下段:%)

	全 体	が暴力を振るうことも許されない、何	が暴力を振るうことも、愛情	ば暴力を振るうことも、謝れ	許される方に原因があれば振る	暴力を振るうことも、振る	上記のどれにも当てはま
全 体	2,000 100.0	1,450 72.5	107 5.4	19 1.0	212 10.6	212 10.6	
男性	1,025 100.0	669 65.3	63 6.1	12 1.2	131 12.8	150 14.6	
女性	975 100.0	781 80.1	44 4.5	7 0.7	81 8.3	62 6.4	

F2. 年齢別 (3区分)

18～19歳	233 100.0	162 69.5	16 6.9	3 1.3	30 12.9	22 9.4	
20～24歳	750 100.0	525 70.0	38 5.1	9 1.2	90 12.0	88 11.7	
25～29歳	1,017 100.0	763 75.0	53 5.2	7 0.7	92 9.0	102 10.0	

F1. 性別×F2. 年齢別 (3区分)

男性(計)	1,025 100.0	669 65.3	63 6.1	12 1.2	131 12.8	150 14.6	
18～19歳	119 100.0	83 69.7	6 5.0	2 1.7	13 10.9	15 12.6	
20～24歳	381 100.0	231 60.6	25 6.6	5 1.3	62 16.3	58 15.2	
25～29歳	525 100.0	355 67.6	32 6.1	5 1.0	56 10.7	77 14.7	
女性(計)	975 100.0	781 80.1	44 4.5	7 0.7	81 8.3	62 6.4	
18～19歳	114 100.0	79 69.3	10 8.8	1 0.9	17 14.9	7 6.1	
20～24歳	369 100.0	294 79.7	13 3.5	4 1.1	28 7.6	30 8.1	
25～29歳	492 100.0	408 82.9	21 4.3	2 0.4	36 7.3	25 5.1	

F4. 職業別

勤め人(常勤)	755 100.0	585 77.5	40 5.3	5 0.7	70 9.3	55 7.3	
勤め人(非常勤・パートタイム・アルバイトなど)	265 100.0	193 72.8	12 4.5	3 1.1	27 10.2	30 11.3	
自営業(事業の経営者・家業の手伝い・内職など)	45 100.0	32 71.1	3 6.7	-	3 6.7	7 15.6	
その他の仕事	-	-	-	-	-	-	
専業主婦・主夫	119 100.0	101 84.9	4 3.4	-	7 5.9	7 5.9	
学生	688 100.0	461 67.0	44 6.4	11 1.6	86 12.5	86 12.5	
無職	128 100.0	78 60.9	4 3.1	-	19 14.8	27 21.1	

F5. 学校歴別

中学校	49 100.0	33 67.3	4 8.2	-	5 10.2	7 14.3	
高等学校	366 100.0	266 72.7	18 4.9	5 1.4	40 10.9	37 10.1	
専門学校、各種学校	215 100.0	157 73.0	10 4.7	2 0.9	22 10.2	24 11.2	
短期大学、高等専門学校	87 100.0	66 75.9	3 3.4	-	10 11.5	8 9.2	
4年制大学	1,143 100.0	831 72.7	66 5.8	11 1.0	117 10.2	118 10.3	
大学院	140 100.0	97 69.3	6 4.3	1 0.7	18 12.9	18 12.9	
その他	-	-	-	-	-	-	

F6. 婚姻の有無別

未婚	1,691 100.0	1,187 70.2	96 5.7	19 1.1	194 11.5	195 11.5	
既婚(配偶者あり)	301 100.0	257 85.4	10 3.3	-	17 5.6	17 5.6	
既婚(離別・死別)	8 100.0	6 75.0	1 12.5	-	1 12.5	-	

Q5. 次の項目について、あなたの考えに合うものを選んでください。(1つ選択)

Q3. 学習機会の有無別 (上段:件/下段:%)

	全 体	が暴力を振るうことも許されない、何	が暴力を振るうことも、愛情	ば暴力を振るうことも、謝れ	許される方に原因があれば	暴力を振るうことも、振る	上記のどれにも当てはま
全 体	2,000 100.0	1,450 72.5	107 5.4	19 1.0	212 10.6	212 10.6	
学習機会あり※1	861 100.0	671 77.9	49 5.7	9 1.0	78 9.1	54 6.3	
学習機会なし※2	1,139 100.0	779 68.4	58 5.1	10 0.9	134 11.8	158 13.9	

Q6. あなたには、これまで交際相手がいきましたか。(1つ選択)

F1. 性別 (上段:件/下段:%)

	全 体	い る ( いた )	い な か つ た
全 体	2,000 100.0	1,376 68.8	624 31.2
男性	1,025 100.0	619 60.4	406 39.6
女性	975 100.0	757 77.6	218 22.4

F2. 年齢別 (3区分)

18～19歳	233 100.0	111 47.6	122 52.4
20～24歳	750 100.0	466 62.1	284 37.9
25～29歳	1,017 100.0	799 78.6	218 21.4

F1. 性別×F2. 年齢別 (3区分)

男性 (計)	1,025 100.0	619 60.4	406 39.6
18～19歳	119 100.0	56 47.1	63 52.9
20～24歳	381 100.0	202 53.0	179 47.0
25～29歳	525 100.0	361 68.8	164 31.2
女性 (計)	975 100.0	757 77.6	218 22.4
18～19歳	114 100.0	55 48.2	59 51.8
20～24歳	369 100.0	264 71.5	105 28.5
25～29歳	492 100.0	438 89.0	54 11.0

F4. 職業別

勤め人 (常勤)	755 100.0	604 80.0	151 20.0
勤め人 (非常勤・パートタイム・アルバイトなど)	265 100.0	169 63.8	96 36.2
自営業 (事業の経営者・家業の手伝い・内職など)	45 100.0	37 82.2	8 17.8
その他の仕事	-	-	-
専業主婦・主夫	119 100.0	114 95.8	5 4.2
学生	688 100.0	393 57.1	295 42.9
無職	128 100.0	59 46.1	69 53.9

F5. 学校歴別

中学校	49 100.0	27 55.1	22 44.9
高等学校	366 100.0	219 59.8	147 40.2
専門学校、各種学校	215 100.0	159 74.0	56 26.0
短期大学、高等専門学校	87 100.0	61 70.1	26 29.9
4年制大学	1,143 100.0	814 71.2	329 28.8
大学院	140 100.0	96 68.6	44 31.4
その他	-	-	-

F6. 婚姻の有無別

未婚	1,691 100.0	1,085 64.2	606 35.8
既婚 (配偶者あり)	301 100.0	284 94.4	17 5.6
既婚 (離別・死別)	8 100.0	7 87.5	1 12.5

Q7. あなたはこれまでに、交際相手から次のようなことをされたことがありますか。（それぞれ1つつ選択）

①殴ったり、蹴ったりする

F1. 性別 (上段:件/下段:%)

	全 体	1、 2度あつた	何 度もあつた	全 く な い	あ つ た (計)
全 体	1,376 100.0	125 9.1	59 4.3	1,192 86.6	184 13.4
男性	619 100.0	41 6.6	20 3.2	558 90.1	61 9.9
女性	757 100.0	84 11.1	39 5.2	634 83.8	123 16.2

②物を投げつける

(上段:件/下段:%)

	全 体	1、 2度あつた	何 度もあつた	全 く な い	あ つ た (計)
全 体	1,376 100.0	112 8.1	49 3.6	1,215 88.3	161 11.7
男性	619 100.0	40 6.5	13 2.1	566 91.4	53 8.6
女性	757 100.0	72 9.5	36 4.8	649 85.7	108 14.3

F2. 年齢別 (3区分)

18～19歳	111 100.0	5 4.5	3 2.7	103 92.8	8 7.2
20～24歳	466 100.0	27 5.8	17 3.6	422 90.6	44 9.4
25～29歳	799 100.0	93 11.6	39 4.9	667 83.5	132 16.5

111	2 1.8	- -	109 98.2	2 1.8
466	32 6.9	8 1.7	426 91.4	40 8.6
799	78 9.8	41 5.1	680 85.1	119 14.9

F1. 性別×F2. 年齢別 (3区分)

男性(計)	619 100.0	41 6.6	20 3.2	558 90.1	61 9.9
18～19歳	56 100.0	4 7.1	2 3.6	50 89.3	6 10.7
20～24歳	202 100.0	8 4.0	5 2.5	189 93.6	13 6.4
25～29歳	361 100.0	29 8.0	13 3.6	319 88.4	42 11.6
女性(計)	757 100.0	84 11.1	39 5.2	634 83.8	123 16.2
18～19歳	55 100.0	1 1.8	1 1.8	53 96.4	2 3.6
20～24歳	264 100.0	19 7.2	12 4.5	233 88.3	31 11.7
25～29歳	438 100.0	64 14.6	26 5.9	348 79.5	90 20.5

619	40 6.5	13 2.1	566 91.4	53 8.6
56	2 3.6	- -	54 96.4	2 3.6
202	11 5.4	1 0.5	190 94.1	12 5.9
361	27 7.5	12 3.3	322 89.2	39 10.8
757	72 9.5	36 4.8	649 85.7	108 14.3
55	- -	- -	55 100.0	- -
264	21 8.0	7 2.7	236 89.4	28 10.6
438	51 11.6	29 6.6	358 81.7	80 18.3

F4. 職業別

勤め人(常勤)	604 100.0	55 9.1	22 3.6	527 87.3	77 12.7
勤め人(非常勤・パートタイム・アルバイトなど)	169 100.0	19 11.2	14 8.3	136 80.5	33 19.5
自営業(事業の経営者・家業の手伝い・内職など)	37 100.0	7 18.9	2 5.4	28 75.7	9 24.3
その他の仕事	-	-	-	-	-
専業主婦・主夫	114 100.0	21 18.4	8 7.0	85 74.6	29 25.4
学生	393 100.0	19 4.8	12 3.1	362 92.1	31 7.9
無職	59 100.0	4 6.8	1 1.7	54 91.5	5 8.5

604	56 9.3	22 3.6	526 87.1	78 12.9
169	12 7.1	11 6.5	146 86.4	23 13.6
37	5 13.5	- -	32 86.5	5 13.5
-	-	-	-	-
114	19 16.7	9 7.9	86 75.4	28 24.6
393	16 4.1	6 1.5	371 94.4	22 5.6
59	4 6.8	1 1.7	54 91.5	5 8.5

F5. 学校歴別

中学校	27 100.0	3 11.1	1 3.7	23 85.2	4 14.8
高等学校	219 100.0	25 11.4	13 5.9	181 82.6	38 17.4
専門学校、各種学校	159 100.0	18 11.3	12 7.5	129 81.1	30 18.9
短期大学、高等専門学校	61 100.0	6 9.8	3 4.9	52 85.2	9 14.8
4年制大学	814 100.0	69 8.5	28 3.4	717 88.1	97 11.9
大学院	96 100.0	4 4.2	2 2.1	90 93.8	6 6.3
その他	-	-	-	-	-

27	4 14.8	4 14.8	19 70.4	8 29.6
219	21 9.6	9 4.1	189 86.3	30 13.7
159	17 10.7	9 5.7	133 83.6	26 16.4
61	8 13.1	3 4.9	50 82.0	11 18.0
814	60 7.4	20 2.5	734 90.2	80 9.8
96	2 2.1	4 4.2	90 93.8	6 6.3
-	-	-	-	-

F6. 婚姻の有無別

未婚	1,085 100.0	84 7.7	40 3.7	961 88.6	124 11.4
既婚(配偶者あり)	284 100.0	39 13.7	17 6.0	228 80.3	56 19.7
既婚(離別・死別)	7 100.0	2 28.6	2 28.6	3 42.9	4 57.1

1,085	69 6.4	28 2.6	988 91.1	97 8.9
284	42 14.8	19 6.7	223 78.5	61 21.5
7	1 14.3	2 28.6	4 57.1	3 42.9

Q7. あなたはこれまでに、交際相手から次のようなことをされたことがありますか。(それぞれ1つずつ選択)

③殴るふりをして、脅す

	全 体	1、 2度あつた	何 度もあつた	全 く な い	あ つた (計)
全 体	1,376 100.0	88 6.4	49 3.6	1,239 90.0	137 10.0
男性	619 100.0	22 3.6	11 1.8	586 94.7	33 5.3
女性	757 100.0	66 8.7	38 5.0	653 86.3	104 13.7

	18～19歳	20～24歳	25～29歳
18～19歳	111 100.0	4 3.6	-
20～24歳	466 100.0	28 6.0	12 2.6
25～29歳	799 100.0	56 7.0	37 4.6

	18～19歳	20～24歳	25～29歳
男性(計)	619 100.0	22 3.6	11 1.8
18～19歳	56 100.0	2 3.6	-
20～24歳	202 100.0	5 2.5	3 1.5
25～29歳	361 100.0	15 4.2	8 2.2
女性(計)	757 100.0	66 8.7	38 5.0
18～19歳	55 100.0	2 3.6	-
20～24歳	264 100.0	23 8.7	9 3.4
25～29歳	438 100.0	41 9.4	29 6.6

	勤め人(常勤)	勤め人(非常勤・パートタイム・アルバイトなど)	自営業(事業の経営者・家業の手伝い・内職など)	その他の仕事	専業主婦・主夫	学生	無職
勤め人(常勤)	604 100.0	35 5.8	20 3.3	549 90.9	55 9.1		
勤め人(非常勤・パートタイム・アルバイトなど)	169 100.0	13 7.7	8 4.7	148 87.6	21 12.4		
自営業(事業の経営者・家業の手伝い・内職など)	37 100.0	6 16.2	2 5.4	29 78.4	8 21.6		
その他の仕事	-	-	-	-	-		
専業主婦・主夫	114 100.0	13 11.4	11 9.6	90 78.9	24 21.1		
学生	393 100.0	18 4.6	6 1.5	369 93.9	24 6.1		
無職	59 100.0	3 5.1	2 3.4	54 91.5	5 8.5		

	中学校	高等学校	専門学校、各種学校	短期大学、高等専門学校	4年制大学	大学院	その他
中学校	27 100.0	4 14.8	2 7.4	21 77.8	6 22.2		
高等学校	219 100.0	18 8.2	11 5.0	190 86.8	29 13.2		
専門学校、各種学校	159 100.0	11 6.9	10 6.3	138 86.8	21 13.2		
短期大学、高等専門学校	61 100.0	5 8.2	2 3.3	54 88.5	7 11.5		
4年制大学	814 100.0	46 5.7	19 2.3	749 92.0	65 8.0		
大学院	96 100.0	4 4.2	5 5.2	87 90.6	9 9.4		
その他	-	-	-	-	-		

	未婚	既婚(配偶者あり)	既婚(離別・死別)
未婚	1,085 100.0	59 5.4	27 2.5
既婚(配偶者あり)	284 100.0	29 10.2	19 6.7
既婚(離別・死別)	7 100.0	-	3 42.9

④嫌がっているのに性的な行為を強要する

	全 体	1、 2度あつた	何 度もあつた	全 く な い	あ つた (計)
全 体	1,376 100.0	104 7.6	47 3.4	1,225 89.0	151 11.0
男性	619 100.0	16 2.6	9 1.5	594 96.0	25 4.0
女性	757 100.0	88 11.6	38 5.0	631 83.4	126 16.6

	18～19歳	20～24歳	25～29歳
18～19歳	111 100.0	8 7.2	2 1.8
20～24歳	466 100.0	29 6.2	8 1.7
25～29歳	799 100.0	67 8.4	37 4.6

	18～19歳	20～24歳	25～29歳
男性(計)	619 100.0	16 2.6	9 1.5
18～19歳	56 100.0	2 3.6	1 1.8
20～24歳	202 100.0	5 2.5	3 1.5
25～29歳	361 100.0	9 2.5	7 1.9
女性(計)	757 100.0	88 11.6	38 5.0
18～19歳	55 100.0	6 10.9	1 1.8
20～24歳	264 100.0	24 9.1	7 2.7
25～29歳	438 100.0	58 13.2	30 6.8

	勤め人(常勤)	勤め人(非常勤・パートタイム・アルバイトなど)	自営業(事業の経営者・家業の手伝い・内職など)	その他の仕事	専業主婦・主夫	学生	無職
勤め人(常勤)	604 100.0	34 5.6	14 2.3	556 92.1	48 7.9		
勤め人(非常勤・パートタイム・アルバイトなど)	169 100.0	20 11.8	9 5.3	140 82.8	29 17.2		
自営業(事業の経営者・家業の手伝い・内職など)	37 100.0	5 13.5	5 13.5	27 73.0	10 27.0		
その他の仕事	-	-	-	-	-		
専業主婦・主夫	114 100.0	20 17.5	8 7.0	86 75.4	28 24.6		
学生	393 100.0	22 5.6	7 1.8	364 92.6	29 7.4		
無職	59 100.0	3 5.1	4 6.8	52 88.1	7 11.9		

	中学校	高等学校	専門学校、各種学校	短期大学、高等専門学校	4年制大学	大学院	その他
中学校	27 100.0	2 7.4	1 3.7	24 88.9	3 11.1		
高等学校	219 100.0	21 9.6	12 5.5	186 84.9	33 15.1		
専門学校、各種学校	159 100.0	16 10.1	9 5.7	134 84.3	25 15.7		
短期大学、高等専門学校	61 100.0	6 9.8	4 6.6	51 83.6	10 16.4		
4年制大学	814 100.0	56 6.9	19 2.3	739 90.8	75 9.2		
大学院	96 100.0	3 3.1	2 2.1	91 94.8	5 5.2		
その他	-	-	-	-	-		

	未婚	既婚(配偶者あり)	既婚(離別・死別)
未婚	1,085 100.0	77 7.1	29 2.7
既婚(配偶者あり)	284 100.0	26 9.2	15 5.3
既婚(離別・死別)	7 100.0	1 14.3	3 42.9

Q7. あなたはこれまでに、交際相手から次のようなことをされたことがありますか。(それぞれ1つずつ選択)

⑤見たくないのに、ポルノビデオやポルノ雑誌を見せる

⑥何を言っても長期間無視し続ける

F1. 性別

(上段:件/下段:%)

	全 体	1、 2度 あった	何 度 も あ っ た	全 く な い	あ っ た ( 計)
全 体	1,376 100.0	38 2.8	15 1.1	1,323 96.1	53 3.9
男性	619 100.0	13 2.1	7 1.1	599 96.8	20 3.2
女性	757 100.0	25 3.3	8 1.1	724 95.6	33 4.4

(上段:件/下段:%)

	全 体	1、 2度 あった	何 度 も あ っ た	全 く な い	あ っ た ( 計)
全 体	1,376 100.0	110 8.0	61 4.4	1,205 87.6	171 12.4
男性	619 100.0	50 8.1	21 3.4	548 88.5	71 11.5
女性	757 100.0	60 7.9	40 5.3	657 86.8	100 13.2

F2. 年齢別 (3区分)

18~19歳	111 100.0	3 2.7	-	108 97.3	3 2.7
20~24歳	466 100.0	13 2.8	5 1.1	448 96.1	18 3.9
25~29歳	799 100.0	22 2.8	10 1.3	767 96.0	32 4.0

18~19歳	111 100.0	10 9.0	2 1.8	99 89.2	12 10.8
20~24歳	466 100.0	35 7.5	18 3.9	413 88.6	53 11.4
25~29歳	799 100.0	65 8.1	41 5.1	693 86.7	106 13.3

F1. 性別×F2. 年齢別 (3区分)

男性(計)	619 100.0	13 2.1	7 1.1	599 96.8	20 3.2
18~19歳	56 100.0	1 1.8	-	55 98.2	1 1.8
20~24歳	202 100.0	4 2.0	1 0.5	197 97.5	5 2.5
25~29歳	361 100.0	8 2.2	6 1.7	347 96.1	14 3.9
女性(計)	757 100.0	25 3.3	8 1.1	724 95.6	33 4.4
18~19歳	55 100.0	2 3.6	-	53 96.4	2 3.6
20~24歳	264 100.0	9 3.4	4 1.5	251 95.1	13 4.9
25~29歳	438 100.0	14 3.2	4 0.9	420 95.9	18 4.1

男性(計)	619 100.0	50 8.1	21 3.4	548 88.5	71 11.5
18~19歳	56 100.0	8 14.3	2 3.6	46 82.1	10 17.9
20~24歳	202 100.0	10 5.0	4 2.0	188 93.1	14 6.9
25~29歳	361 100.0	32 8.9	15 4.2	314 87.0	47 13.0
女性(計)	757 100.0	60 7.9	40 5.3	657 86.8	100 13.2
18~19歳	55 100.0	2 3.6	-	53 96.4	2 3.6
20~24歳	264 100.0	25 9.5	14 5.3	225 85.2	39 14.8
25~29歳	438 100.0	33 7.5	26 5.9	379 86.5	59 13.5

F4. 職業別

勤め人(常勤)	604 100.0	13 2.2	9 1.5	582 96.4	22 3.6
勤め人(非常勤・パートタイム・アルバイトなど)	169 100.0	6 3.6	2 1.2	161 95.3	8 4.7
自営業(事業の経営者・家業の手伝い・内職など)	37 100.0	2 5.4	-	35 94.6	2 5.4
その他の仕事	-	-	-	-	-
専業主婦・主夫	114 100.0	5 4.4	-	109 95.6	5 4.4
学生	393 100.0	10 2.5	3 0.8	380 96.7	13 3.3
無職	59 100.0	2 3.4	1 1.7	56 94.9	3 5.1

勤め人(常勤)	604 100.0	47 7.8	23 3.8	534 88.4	70 11.6
勤め人(非常勤・パートタイム・アルバイトなど)	169 100.0	13 7.7	13 7.7	143 84.6	26 15.4
自営業(事業の経営者・家業の手伝い・内職など)	37 100.0	4 10.8	5 13.5	28 75.7	9 24.3
その他の仕事	-	-	-	-	-
専業主婦・主夫	114 100.0	11 9.6	7 6.1	96 84.2	18 15.8
学生	393 100.0	32 8.1	12 3.1	349 88.8	44 11.2
無職	59 100.0	3 5.1	1 1.7	55 93.2	4 6.8

F5. 学校歴別

中学校	27 100.0	-	-	27 100.0	-
高等学校	219 100.0	9 4.1	1 0.5	209 95.4	10 4.6
専門学校、各種学校	159 100.0	3 1.9	5 3.1	151 95.0	8 5.0
短期大学、高等専門学校	61 100.0	1 1.6	1 1.6	59 96.7	2 3.3
4年制大学	814 100.0	23 2.8	6 0.7	785 96.4	29 3.6
大学院	96 100.0	2 2.1	2 2.1	92 95.8	4 4.2
その他	-	-	-	-	-

中学校	27 100.0	3 11.1	1 3.7	23 85.2	4 14.8
高等学校	219 100.0	17 7.8	15 6.8	187 85.4	32 14.6
専門学校、各種学校	159 100.0	14 8.8	9 5.7	136 85.5	23 14.5
短期大学、高等専門学校	61 100.0	5 8.2	1 1.6	55 90.2	6 9.8
4年制大学	814 100.0	65 8.0	30 3.7	719 88.3	95 11.7
大学院	96 100.0	6 6.3	5 5.2	85 88.5	11 11.5
その他	-	-	-	-	-

F6. 婚姻の有無別

未婚	1,085 100.0	26 2.4	13 1.2	1,046 96.4	39 3.6
既婚(配偶者あり)	284 100.0	11 3.9	2 0.7	271 95.4	13 4.6
既婚(離別・死別)	7 100.0	1 14.3	-	6 85.7	1 14.3

未婚	1,085 100.0	86 7.9	43 4.0	956 88.1	129 11.9
既婚(配偶者あり)	284 100.0	23 8.1	16 5.6	245 86.3	39 13.7
既婚(離別・死別)	7 100.0	1 14.3	2 28.6	4 57.1	3 42.9



Q7. あなたはこれまでに、交際相手から次のようなことをされたことがありますか。（それぞれ1つずつ選択）

⑦人と会うことや外出などの行動を制限する

F1. 性別 (上段:件/下段:%)

	全 体	1、 2度あつた	何 度もあつた	全 く な い	あ つ た (計)
全 体	1,376 100.0	137 10.0	75 5.5	1,164 84.6	212 15.4
男性	619 100.0	38 6.1	16 2.6	565 91.3	54 8.7
女性	757 100.0	99 13.1	59 7.8	599 79.1	158 20.9

⑧交友関係や電話・メールを細かくチェックする

(上段:件/下段:%)

	全 体	1、 2度あつた	何 度もあつた	全 く な い	あ つ た (計)
	1,376 100.0	144 10.5	88 6.4	1,144 83.1	232 16.9
	619 100.0	58 9.4	21 3.4	540 87.2	79 12.8
	757 100.0	86 11.4	67 8.9	604 79.8	153 20.2

F2. 年齢別 (3区分)

18～19歳	111 100.0	8 7.2	2 1.8	101 91.0	10 9.0
20～24歳	466 100.0	44 9.4	25 5.4	397 85.2	69 14.8
25～29歳	799 100.0	85 10.6	48 6.0	666 83.4	133 16.6

	111 100.0	14 12.6	3 2.7	94 84.7	17 15.3
	466 100.0	40 8.6	23 4.9	403 86.5	63 13.5
	799 100.0	90 11.3	62 7.8	647 81.0	152 19.0

F1. 性別×F2. 年齢別 (3区分)

男性(計)	619 100.0	38 6.1	16 2.6	565 91.3	54 8.7
18～19歳	56 100.0	2 3.6	-	54 96.4	2 3.6
20～24歳	202 100.0	13 6.4	6 3.0	183 90.6	19 9.4
25～29歳	361 100.0	23 6.4	10 2.8	328 90.9	33 9.1
女性(計)	757 100.0	99 13.1	59 7.8	599 79.1	158 20.9
18～19歳	55 100.0	6 10.9	2 3.6	47 85.5	8 14.5
20～24歳	264 100.0	31 11.7	19 7.2	214 81.1	50 18.9
25～29歳	438 100.0	62 14.2	38 8.7	338 77.2	100 22.8

	619 100.0	58 9.4	21 3.4	540 87.2	79 12.8
	56 100.0	6 10.7	1 1.8	49 87.5	7 12.5
	202 100.0	12 5.9	5 2.5	185 91.6	17 8.4
	361 100.0	40 11.1	15 4.2	306 84.8	55 15.2
	757 100.0	86 11.4	67 8.9	604 79.8	153 20.2
	55 100.0	8 14.5	2 3.6	45 81.8	10 18.2
	264 100.0	28 10.6	18 6.8	218 82.6	46 17.4
	438 100.0	50 11.4	47 10.7	341 77.9	97 22.1

F4. 職業別

勤め人(常勤)	604 100.0	55 9.1	33 5.5	516 85.4	88 14.6
勤め人(非常勤・パートタイム・アルバイトなど)	169 100.0	18 10.7	14 8.3	137 81.1	32 18.9
自営業(事業の経営者・家業の手伝い・内職など)	37 100.0	7 18.9	4 10.8	26 70.3	11 29.7
その他の仕事	-	-	-	-	-
専業主婦・主夫	114 100.0	18 15.8	9 7.9	87 76.3	27 23.7
学生	393 100.0	35 8.9	11 2.8	347 88.3	46 11.7
無職	59 100.0	4 6.8	4 6.8	51 86.4	8 13.6

	604 100.0	66 10.9	36 6.0	502 83.1	102 16.9
	169 100.0	19 11.2	14 8.3	136 80.5	33 19.5
	37 100.0	6 16.2	3 8.1	28 75.7	9 24.3
	-	-	-	-	-
	114 100.0	14 12.3	13 11.4	87 76.3	27 23.7
	393 100.0	34 8.7	19 4.8	340 86.5	53 13.5
	59 100.0	5 8.5	3 5.1	51 86.4	8 13.6

F5. 学校歴別

中学校	27 100.0	4 14.8	3 11.1	20 74.1	7 25.9
高等学校	219 100.0	28 12.8	18 8.2	173 79.0	46 21.0
専門学校、各種学校	159 100.0	14 8.8	15 9.4	130 81.8	29 18.2
短期大学、高等専門学校	61 100.0	8 13.1	2 3.3	51 83.6	10 16.4
4年制大学	814 100.0	78 9.6	34 4.2	702 86.2	112 13.8
大学院	96 100.0	5 5.2	3 3.1	88 91.7	8 8.3
その他	-	-	-	-	-

	27 100.0	4 14.8	4 14.8	19 70.4	8 29.6
	219 100.0	32 14.6	21 9.6	166 75.8	53 24.2
	159 100.0	17 10.7	14 8.8	128 80.5	31 19.5
	61 100.0	7 11.5	-	54 88.5	7 11.5
	814 100.0	77 9.5	44 5.4	693 85.1	121 14.9
	96 100.0	7 7.3	5 5.2	84 87.5	12 12.5
	-	-	-	-	-

F6. 婚姻の有無別

未婚	1,085 100.0	101 9.3	51 4.7	933 86.0	152 14.0
既婚(配偶者あり)	284 100.0	34 12.0	22 7.7	228 80.3	56 19.7
既婚(離別・死別)	7 100.0	2 28.6	2 28.6	3 42.9	4 57.1

	1,085 100.0	111 10.2	56 5.2	918 84.6	167 15.4
	284 100.0	32 11.3	30 10.6	222 78.2	62 21.8
	7 100.0	1 14.3	2 28.6	4 57.1	3 42.9

Q7. あなたはこれまでに、交際相手から次のようなことをされたことがありますか。(それぞれ1つずつ選択)

⑨デートの費用を無理やり払わせたり、お金をせびる

F1. 性別 (上段:件/下段:%)

	全 体	1、 2度 あった	何 度 も あ っ た	全 く な い	あ っ た ( 計)
全 体	1,376 100.0	57 4.1	36 2.6	1,283 93.2	93 6.8
男性	619 100.0	20 3.2	10 1.6	589 95.2	30 4.8
女性	757 100.0	37 4.9	26 3.4	694 91.7	63 8.3

⑩大声でどなったり、ばかにしたり、傷つく言葉を言う

(上段:件/下段:%)

	全 体	1、 2度 あった	何 度 も あ っ た	全 く な い	あ っ た ( 計)
	1,376 100.0	136 9.9	115 8.4	1,125 81.8	251 18.2
	619 100.0	46 7.4	28 4.5	545 88.0	74 12.0
	757 100.0	90 11.9	87 11.5	580 76.6	177 23.4

F2. 年齢別 (3区分)

18~19歳	111 100.0	6 5.4	2 1.8	103 92.8	8 7.2
20~24歳	466 100.0	17 3.6	9 1.9	440 94.4	26 5.6
25~29歳	799 100.0	34 4.3	25 3.1	740 92.6	59 7.4

	111 100.0	5 4.5	3 2.7	103 92.8	8 7.2
	466 100.0	47 10.1	29 6.2	390 83.7	76 16.3
	799 100.0	84 10.5	83 10.4	632 79.1	167 20.9

F1. 性別×F2. 年齢別 (3区分)

男性(計)	619 100.0	20 3.2	10 1.6	589 95.2	30 4.8
18~19歳	56 100.0	2 3.6	1 1.8	53 94.6	3 5.4
20~24歳	202 100.0	5 2.5	3 1.5	194 96.0	8 4.0
25~29歳	361 100.0	13 3.6	6 1.7	342 94.7	19 5.3
女性(計)	757 100.0	37 4.9	26 3.4	694 91.7	63 8.3
18~19歳	55 100.0	4 7.3	1 1.8	50 90.9	5 9.1
20~24歳	264 100.0	12 4.5	6 2.3	246 93.2	18 6.8
25~29歳	438 100.0	21 4.8	19 4.3	398 90.9	40 9.1

	619 100.0	46 7.4	28 4.5	545 88.0	74 12.0
	56 100.0	2 3.6	1 1.8	53 94.6	3 5.4
	202 100.0	13 6.4	8 4.0	181 89.6	21 10.4
	361 100.0	31 8.6	19 5.3	311 86.1	50 13.9
	757 100.0	90 11.9	87 11.5	580 76.6	177 23.4
	55 100.0	3 5.5	2 3.6	50 90.9	5 9.1
	264 100.0	34 12.9	21 8.0	209 79.2	55 20.8
	438 100.0	53 12.1	64 14.6	321 73.3	117 26.7

F4. 職業別

勤め人(常勤)	604 100.0	17 2.8	16 2.6	571 94.5	33 5.5
勤め人(非常勤・パートタイム・アルバイトなど)	169 100.0	12 7.1	8 4.7	149 88.2	20 11.8
自営業(事業の経営者・家業の手伝い・内職など)	37 100.0	2 5.4	4 10.8	31 83.8	6 16.2
その他の仕事	-	-	-	-	-
専業主婦・主夫	114 100.0	10 8.8	2 1.8	102 89.5	12 10.5
学生	393 100.0	13 3.3	6 1.5	374 95.2	19 4.8
無職	59 100.0	3 5.1	-	56 94.9	3 5.1

	604 100.0	60 9.9	41 6.8	503 83.3	101 16.7
	169 100.0	22 13.0	22 13.0	125 74.0	44 26.0
	37 100.0	7 18.9	7 18.9	23 62.2	14 37.8
	-	-	-	-	-
	114 100.0	13 11.4	21 18.4	80 70.2	34 29.8
	393 100.0	26 6.6	18 4.6	349 88.8	44 11.2
	59 100.0	8 13.6	6 10.2	45 76.3	14 23.7

F5. 学校歴別

中学校	27 100.0	1 3.7	-	26 96.3	1 3.7
高等学校	219 100.0	9 4.1	9 4.1	201 91.8	18 8.2
専門学校、各種学校	159 100.0	7 4.4	10 6.3	142 89.3	17 10.7
短期大学、高等専門学校	61 100.0	5 8.2	2 3.3	54 88.5	7 11.5
4年制大学	814 100.0	33 4.1	12 1.5	769 94.5	45 5.5
大学院	96 100.0	2 2.1	3 3.1	91 94.8	5 5.2
その他	-	-	-	-	-

	27 100.0	4 14.8	4 14.8	19 70.4	8 29.6
	219 100.0	20 9.1	28 12.8	171 78.1	48 21.9
	159 100.0	20 12.6	20 12.6	119 74.8	40 25.2
	61 100.0	5 8.2	7 11.5	49 80.3	12 19.7
	814 100.0	80 9.8	50 6.1	684 84.0	130 16.0
	96 100.0	7 7.3	6 6.3	83 86.5	13 13.5
	-	-	-	-	-

F6. 婚姻の有無別

未婚	1,085 100.0	39 3.6	26 2.4	1,020 94.0	65 6.0
既婚(配偶者あり)	284 100.0	18 6.3	8 2.8	258 90.8	26 9.2
既婚(離別・死別)	7 100.0	-	2 28.6	5 71.4	2 28.6

	1,085 100.0	107 9.9	72 6.6	906 83.5	179 16.5
	284 100.0	28 9.9	40 14.1	216 76.1	68 23.9
	7 100.0	1 14.3	3 42.9	3 42.9	4 57.1

Q7. あなたはこれまでに、交際相手から次のようなことをされたことがありますか。(それぞれ1つずつ選択)

被害経験の有無

F1. 性別 (上段:件/下段:%)

	全 体	1、 2度あつた※1	何 度もあつた※2	全 く ない※3	あ つた (計)
全 体	1,376 100.0	281 20.4	234 17.0	861 62.6	515 37.4
男性	619 100.0	122 19.7	72 11.6	425 68.7	194 31.3
女性	757 100.0	159 21.0	162 21.4	436 57.6	321 42.4

身体的暴力

(上段:件/下段:%)

	全 体	1、 2度あつた※1	何 度もあつた※2	全 く ない※3	あ つた (計)
全 体	1,376 100.0	158 11.5	74 5.4	1,144 83.1	232 16.9
男性	619 100.0	52 8.4	25 4.0	542 87.6	77 12.4
女性	757 100.0	106 14.0	49 6.5	602 79.5	155 20.5

F2. 年齢別 (3区分)

18~19歳	111 100.0	23 20.7	11 9.9	77 69.4	34 30.6
20~24歳	466 100.0	86 18.5	62 13.3	318 68.2	148 31.8
25~29歳	799 100.0	172 21.5	161 20.2	466 58.3	333 41.7

18~19歳	111 100.0	5 4.5	3 2.7	103 92.8	8 7.2
20~24歳	466 100.0	40 8.6	17 3.6	409 87.8	57 12.2
25~29歳	799 100.0	113 14.1	54 6.8	632 79.1	167 20.9

F1. 性別×F2. 年齢別 (3区分)

男性(計)	619 100.0	122 19.7	72 11.6	425 68.7	194 31.3
18~19歳	56 100.0	15 26.8	6 10.7	35 62.5	21 37.5
20~24歳	202 100.0	32 15.8	16 7.9	154 76.2	48 23.8
25~29歳	361 100.0	75 20.8	50 13.9	236 65.4	125 34.6
女性(計)	757 100.0	159 21.0	162 21.4	436 57.6	321 42.4
18~19歳	55 100.0	8 14.5	5 9.1	42 76.4	13 23.6
20~24歳	264 100.0	54 20.5	46 17.4	164 62.1	100 37.9
25~29歳	438 100.0	97 22.1	111 25.3	230 52.5	208 47.5

男性(計)	619 100.0	52 8.4	25 4.0	542 87.6	77 12.4
18~19歳	56 100.0	4 7.1	2 3.6	50 89.3	6 10.7
20~24歳	202 100.0	13 6.4	5 2.5	184 91.1	18 8.9
25~29歳	361 100.0	35 9.7	18 5.0	308 85.3	53 14.7
女性(計)	757 100.0	106 14.0	49 6.5	602 79.5	155 20.5
18~19歳	55 100.0	1 1.8	1 1.8	53 96.4	3 5.4
20~24歳	264 100.0	27 10.2	12 4.5	225 85.2	39 14.8
25~29歳	438 100.0	78 17.8	36 8.2	324 74.0	114 26.0

F4. 職業別

勤め人(常勤)	604 100.0	127 21.0	97 16.1	380 62.9	224 37.1
勤め人(非常勤・パートタイム・アルバイトなど)	169 100.0	38 22.5	42 24.9	89 52.7	80 47.3
自営業(事業の経営者・家業の手伝い・内職など)	37 100.0	8 21.6	12 32.4	17 45.9	20 54.1
その他の仕事	-	-	-	-	-
専業主婦・主夫	114 100.0	34 29.8	25 21.9	55 48.2	59 51.8
学生	393 100.0	64 16.3	49 12.5	280 71.2	113 28.8
無職	59 100.0	10 16.9	9 15.3	40 67.8	19 32.2

勤め人(常勤)	604 100.0	74 12.3	31 5.1	499 82.6	105 17.4
勤め人(非常勤・パートタイム・アルバイトなど)	169 100.0	22 13.0	17 10.1	130 76.9	39 23.1
自営業(事業の経営者・家業の手伝い・内職など)	37 100.0	8 21.6	2 5.4	27 73.0	10 27.0
専業主婦・主夫	114 100.0	27 23.7	10 8.8	77 67.5	37 32.5
学生	393 100.0	23 5.9	13 3.3	357 90.8	36 9.2
無職	59 100.0	4 6.8	1 1.7	54 91.5	5 8.5

F5. 学校歴別

中学校	27 100.0	5 18.5	7 25.9	15 55.6	12 44.4
高等学校	219 100.0	52 23.7	45 20.5	122 55.7	97 44.3
専門学校、各種学校	159 100.0	33 20.8	37 23.3	89 56.0	70 44.0
短期大学、高等専門学校	61 100.0	15 24.6	10 16.4	36 59.0	25 41.0
4年制大学	814 100.0	162 19.9	123 15.1	529 65.0	285 35.0
大学院	96 100.0	14 14.6	12 12.5	70 72.9	26 27.1
その他	-	-	-	-	-

中学校	27 100.0	3 11.1	5 18.5	19 70.4	8 29.6
高等学校	219 100.0	32 14.6	15 6.8	172 78.5	47 21.5
専門学校、各種学校	159 100.0	25 15.7	14 8.8	120 75.5	39 24.5
短期大学、高等専門学校	61 100.0	11 18.0	3 4.9	47 77.0	14 23.0
4年制大学	814 100.0	83 10.2	33 4.1	698 85.7	116 14.3
大学院	96 100.0	4 4.2	4 4.2	88 91.7	8 8.3
その他	-	-	-	-	-

F6. 婚姻の有無別

未婚	1,085 100.0	218 20.1	164 15.1	703 64.8	382 35.2
既婚(配偶者あり)	284 100.0	62 21.8	65 22.9	157 55.3	127 44.7
既婚(離別・死別)	7 100.0	1 14.3	5 71.4	1 14.3	6 85.7

未婚	1,085 100.0	100 9.2	50 4.6	935 86.2	150 13.8
既婚(配偶者あり)	284 100.0	56 19.7	21 7.4	207 72.9	77 27.1
既婚(離別・死別)	7 100.0	2 28.6	3 42.9	2 28.6	5 71.4

Q7. あなたはこれまでに、交際相手から次のようなことをされたことがありますか。(それぞれ1つずつ選択)

精神的暴力

F1. 性別 (上段:件/下段:%)

	全 体	1、 2度あ った※ 1	何 度もあ った※ 2	全 く ない※ 3	あ った (計)
全 体	1,376 100.0	253 18.4	206 15.0	917 66.6	459 33.4
男性	619 100.0	106 17.1	59 9.5	454 73.3	165 26.7
女性	757 100.0	147 19.4	147 19.4	463 61.2	294 38.8

性的暴力

(上段:件/下段:%)

	全 体	1、 2度あ った※ 1	何 度もあ った※ 2	全 く ない※ 3	あ った (計)
全 体	1,376 100.0	114 8.3	53 3.9	1,209 87.9	167 12.1
男性	619 100.0	23 3.7	12 1.9	584 94.3	35 5.7
女性	757 100.0	91 12.0	41 5.4	625 82.6	132 17.4

F2. 年齢別 (3区分)

18～19歳	111 100.0	21 18.9	8 7.2	82 73.9	29 26.1
20～24歳	466 100.0	77 16.5	57 12.2	332 71.2	134 28.8
25～29歳	799 100.0	155 19.4	141 17.6	503 63.0	296 37.0

18～19歳	111 100.0	9 8.1	2 1.8	100 90.1	11 9.9
20～24歳	466 100.0	34 7.3	10 2.1	422 90.6	44 9.4
25～29歳	799 100.0	71 8.9	41 5.1	687 86.0	112 14.0

F1. 性別×F2. 年齢別 (3区分)

男性(計)	619 100.0	106 17.1	59 9.5	454 73.3	165 26.7
18～19歳	56 100.0	13 23.2	4 7.1	39 69.6	17 30.4
20～24歳	202 100.0	26 12.9	15 7.4	161 79.7	41 20.3
25～29歳	361 100.0	67 18.6	40 11.1	254 70.4	107 29.6
女性(計)	757 100.0	147 19.4	147 19.4	463 61.2	294 38.8
18～19歳	55 100.0	8 14.5	4 7.3	43 78.2	12 21.8
20～24歳	264 100.0	51 19.3	42 15.9	171 64.8	93 35.2
25～29歳	438 100.0	88 20.1	101 23.1	249 56.8	189 43.2

男性(計)	619 100.0	23 3.7	12 1.9	584 94.3	35 5.7
18～19歳	56 100.0	3 5.4	1 1.8	52 92.9	4 7.1
20～24歳	202 100.0	7 3.5	1 0.5	194 96.0	8 4.0
25～29歳	361 100.0	13 3.6	10 2.8	338 93.6	23 6.4
女性(計)	757 100.0	91 12.0	41 5.4	625 82.6	132 17.4
18～19歳	55 100.0	6 10.9	1 1.8	48 87.3	7 12.7
20～24歳	264 100.0	27 10.2	9 3.4	228 86.4	36 13.6
25～29歳	438 100.0	58 13.2	31 7.1	349 79.7	89 20.3

F4. 職業別

勤め人(常勤)	604 100.0	112 18.5	82 13.6	410 67.9	194 32.1
勤め人(非常勤・パートタイム・アルバイトなど)	169 100.0	33 19.5	36 21.3	100 59.2	69 40.8
自営業(事業の経営者・家業の手伝い・内職など)	37 100.0	6 16.2	12 32.4	19 51.4	18 48.6
その他の仕事	-	-	-	-	-
専業主婦・主夫	114 100.0	30 26.3	24 21.1	60 52.6	54 47.4
学生	393 100.0	62 15.8	43 10.9	288 73.3	105 26.7
無職	59 100.0	10 16.9	9 15.3	40 67.8	19 32.2

勤め人(常勤)	604 100.0	39 6.5	18 3.0	547 90.6	57 9.4
勤め人(非常勤・パートタイム・アルバイトなど)	169 100.0	20 11.8	10 5.9	139 82.2	30 17.8
自営業(事業の経営者・家業の手伝い・内職など)	37 100.0	6 16.2	5 13.5	26 70.3	11 29.7
その他の仕事	-	-	-	-	-
専業主婦・主夫	114 100.0	21 18.4	8 7.0	85 74.6	29 25.4
学生	393 100.0	25 6.4	8 2.0	360 91.6	33 8.4
無職	59 100.0	3 5.1	4 6.8	52 88.1	7 11.9

F5. 学校歴別

中学校	27 100.0	6 22.2	6 22.2	15 55.6	12 44.4
高等学校	219 100.0	44 20.1	42 19.2	133 60.7	86 39.3
専門学校、各種学校	159 100.0	29 18.2	33 20.8	97 61.0	62 39.0
短期大学、高等専門学校	61 100.0	13 21.3	9 14.8	39 63.9	22 36.1
4年制大学	814 100.0	146 17.9	105 12.9	563 69.2	251 30.8
大学院	96 100.0	15 15.6	11 11.5	70 72.9	26 27.1
その他	-	-	-	-	-

中学校	27 100.0	2 7.4	1 3.7	24 88.9	3 11.1
高等学校	219 100.0	25 11.4	12 5.5	182 83.1	37 16.9
専門学校、各種学校	159 100.0	15 9.4	10 6.3	134 84.3	25 15.7
短期大学、高等専門学校	61 100.0	6 9.8	4 6.6	51 83.6	10 16.4
4年制大学	814 100.0	62 7.6	23 2.8	729 89.6	85 10.4
大学院	96 100.0	4 4.2	3 3.1	89 92.7	7 7.3
その他	-	-	-	-	-

F6. 婚姻の有無別

未婚	1,085 100.0	198 18.2	141 13.0	746 68.8	339 31.2
既婚(配偶者あり)	284 100.0	53 18.7	61 21.5	170 59.9	114 40.1
既婚(離別・死別)	7 100.0	2 28.6	4 57.1	1 14.3	6 85.7

未婚	1,085 100.0	86 7.9	33 3.0	966 89.0	119 11.0
既婚(配偶者あり)	284 100.0	27 9.5	17 6.0	240 84.5	44 15.5
既婚(離別・死別)	7 100.0	1 14.3	3 42.9	3 42.9	4 57.1

Q8. あなたは、交際相手からそのような行為を受けたとき、どうしましたか。(1つ選択)

F1. 性別 (上段:件/下段:%)

	全 体	相 手 と 別 れ た	思 別 つ れ た が、 (別 れ な か つ た と	は 別 思 わ な か つ た よ う ) と
全 体	515 100.0	153 29.7	187 36.3	175 34.0
男性	194 100.0	42 21.6	54 27.8	98 50.5
女性	321 100.0	111 34.6	133 41.4	77 24.0

F2. 年齢別 (3区分)

18～19歳	34 100.0	7 20.6	10 29.4	17 50.0
20～24歳	148 100.0	44 29.7	43 29.1	61 41.2
25～29歳	333 100.0	102 30.6	134 40.2	97 29.1

F1. 性別×F2. 年齢別 (3区分)

男性(計)	194 100.0	42 21.6	54 27.8	98 50.5
18～19歳	21 100.0	3 14.3	5 23.8	13 61.9
20～24歳	48 100.0	12 25.0	5 10.4	31 64.6
25～29歳	125 100.0	27 21.6	44 35.2	54 43.2
女性(計)	321 100.0	111 34.6	133 41.4	77 24.0
18～19歳	13 100.0	4 30.8	5 38.5	4 30.8
20～24歳	100 100.0	32 32.0	38 38.0	30 30.0
25～29歳	208 100.0	75 36.1	90 43.3	43 20.7

F4. 職業別

勤め人(常勤)	224 100.0	67 29.9	83 37.1	74 33.0
勤め人(非常勤・パートタイム・アルバイトなど)	80 100.0	24 30.0	33 41.3	23 28.8
自営業(事業の経営者・家業の手伝い・内職など)	20 100.0	9 45.0	3 15.0	8 40.0
その他の仕事	- -	- -	- -	- -
専業主婦・主夫	59 100.0	21 35.6	27 45.8	11 18.6
学生	113 100.0	28 24.8	30 26.5	55 48.7
無職	19 100.0	4 21.1	11 57.9	4 21.1

F5. 学校歴別

中学校	12 100.0	5 41.7	4 33.3	3 25.0
高等学校	97 100.0	26 26.8	41 42.3	30 30.9
専門学校、各種学校	70 100.0	19 27.1	27 38.6	24 34.3
短期大学、高等専門学校	25 100.0	11 44.0	10 40.0	4 16.0
4年制大学	285 100.0	85 29.8	97 34.0	103 36.1
大学院	26 100.0	7 26.9	8 30.8	11 42.3
その他	- -	- -	- -	- -

F6. 婚姻の有無別

未婚	382 100.0	111 29.1	129 33.8	142 37.2
既婚(配偶者あり)	127 100.0	39 30.7	56 44.1	32 25.2
既婚(離別・死別)	6 100.0	3 50.0	2 33.3	1 16.7

Q 8. あなたは、交際相手からそのような行為を受けたとき、どうしましたか。(1つ選択)

Q 7. 被害経験の有無(身体的暴力)別 (上段:件/下段:%)

	全 体	相 手 と 別 れ た	思 別 つ れ た が、 (別 れ な か つ た と	は 別 思 わ な い (別 れ よ う と
全 体	515 100.0	153 29.7	187 36.3	175 34.0
あった※1	232 100.0	68 29.3	100 43.1	64 27.6
全くない※2	283 100.0	85 30.0	87 30.7	111 39.2

Q 7. 被害経験の有無(精神的暴力)別

あった※1	459 100.0	142 30.9	175 38.1	142 30.9
全くない※2	56 100.0	11 19.6	12 21.4	33 58.9

Q 7. 被害経験の有無(性的暴力)別

あった※1	167 100.0	61 36.5	63 37.7	43 25.7
全くない※2	348 100.0	92 26.4	124 35.6	132 37.9

Q9. あなたが、交際相手と別れなかった最も大きな理由は何ですか。(1つ選択)

F1. 性別

(上段:件/下段:%)

	全 体	ら 相 手 の 反 応 が 怖 か つ た か	か 友 達 の 評 判 が 気 に な つ た	思 相 手 に は 自 分 が 必 要 だ と 思 っ た か ら	こ 暴 力 も あ る と 思 っ た か ら	い こ れ 以 上 は 繰 り 返 さ れ な い と 思 っ た か ら	か ら 別 れ た ら 、 次 の 交 際 相 手 が 見 つ か ら な い と 思 っ た	し 相 手 が 別 れ る こ と に 同 意 し な か つ た か ら	と 周 圍 の 人 か ら 、 別 れ る こ と を 反 対 さ れ た か ら	そ の 他
全 体	187 100.0	15 8.0	2 1.1	20 10.7	74 39.6	30 16.0	10 5.3	11 5.9	2 1.1	23 12.3
男性	54 100.0	5 9.3	1 1.9	13 24.1	14 25.9	10 18.5	3 5.6	1 1.9	1 1.9	6 11.1
女性	133 100.0	10 7.5	1 0.8	7 5.3	60 45.1	20 15.0	7 5.3	10 7.5	1 0.8	17 12.8

F2. 年齢別 (3区分)

18～19歳	10 100.0	1 10.0	-	1 10.0	5 50.0	2 20.0	-	-	-	1 10.0
20～24歳	43 100.0	4 9.3	1 2.3	3 7.0	19 44.2	8 18.6	1 2.3	3 7.0	-	4 9.3
25～29歳	134 100.0	10 7.5	1 0.7	16 11.9	50 37.3	20 14.9	9 6.7	8 6.0	2 1.5	18 13.4

F1. 性別×F2. 年齢別 (3区分)

男性(計)	54 100.0	5 9.3	1 1.9	13 24.1	14 25.9	10 18.5	3 5.6	1 1.9	1 1.9	6 11.1
18～19歳	5 100.0	1 20.0	-	1 20.0	1 20.0	2 40.0	-	-	-	-
20～24歳	5 100.0	-	-	1 20.0	2 40.0	1 20.0	-	-	-	1 20.0
25～29歳	44 100.0	4 9.1	1 2.3	11 25.0	11 25.0	7 15.9	3 6.8	1 2.3	1 2.3	5 11.4
女性(計)	133 100.0	10 7.5	1 0.8	7 5.3	60 45.1	20 15.0	7 5.3	10 7.5	1 0.8	17 12.8
18～19歳	5 100.0	-	-	-	4 80.0	-	-	-	-	1 20.0
20～24歳	38 100.0	4 10.5	1 2.6	2 5.3	17 44.7	7 18.4	1 2.6	3 7.9	-	3 7.9
25～29歳	90 100.0	6 6.7	-	5 5.6	39 43.3	13 14.4	6 6.7	7 7.8	1 1.1	13 14.4

F4. 職業別

勤め人(常勤)	83 100.0	8 9.6	1 1.2	15 18.1	31 37.3	11 13.3	5 6.0	1 1.2	2 2.4	9 10.8
勤め人(非常勤・パートタイム・アルバイトなど)	33 100.0	2 6.1	-	3 9.1	13 39.4	7 21.2	1 3.0	3 9.1	-	4 12.1
自営業(事業の経営者・家業の手伝い・内職など)	3 100.0	1 33.3	-	-	1 33.3	-	-	1 33.3	-	-
その他の仕事	-	-	-	-	-	-	-	-	-	-
専業主婦・主夫	27 100.0	2 7.4	1 3.7	1 3.7	11 40.7	6 22.2	2 7.4	2 7.4	-	2 7.4
学生	30 100.0	2 6.7	-	1 3.3	17 56.7	5 16.7	1 3.3	-	-	4 13.3
無職	11 100.0	-	-	-	1 9.1	1 9.1	1 9.1	4 36.4	-	4 36.4

F5. 学校歴別

中学校	4 100.0	-	-	-	1 25.0	-	-	-	-	3 75.0
高等学校	41 100.0	3 7.3	1 2.4	1 2.4	15 36.6	7 17.1	3 7.3	7 17.1	-	4 9.8
専門学校、各種学校	27 100.0	2 7.4	-	3 11.1	13 48.1	2 7.4	1 3.7	-	2 7.4	4 14.8
短期大学、高等専門学校	10 100.0	1 10.0	-	-	3 30.0	4 40.0	2 20.0	-	-	-
4年制大学	97 100.0	8 8.2	1 1.0	15 15.5	39 40.2	16 16.5	3 3.1	4 4.1	-	11 11.3
大学院	8 100.0	1 12.5	-	1 12.5	3 37.5	1 12.5	1 12.5	-	-	1 12.5
その他	-	-	-	-	-	-	-	-	-	-

F6. 婚姻の有無別

未婚	129 100.0	10 7.8	1 0.8	15 11.6	50 38.8	22 17.1	7 5.4	6 4.7	2 1.6	16 12.4
既婚(配偶者あり)	56 100.0	5 8.9	1 1.8	5 8.9	23 41.1	8 14.3	3 5.4	4 7.1	-	7 12.5
既婚(離別・死別)	2 100.0	-	-	-	1 50.0	-	-	1 50.0	-	-

Q 9. あなたが、交際相手と別れなかった最も大きな理由は何ですか。(1つ選択)

Q 7. 被害経験の有無(身体的暴力)別

(上段:件/下段:%)

	全 体	ら	か	思	こ	い	か	し	と	そ
		相 手 の 反 応 が 怖 か つ た か	友 達 の 評 判 が 気 に な つ た	相 手 に は 自 分 が 必 要 だ と 思 つ た か ら	暴 力 も あ る と 思 つ た か ら	こ れ 以 上 は 繰 り 返 さ れ な い	別 れ た ら 、 次 の 交 際 相 手 が 見 つ か ら な い	相 手 が 別 れ る こ と に 同 意 し な か つ た か ら	周 圍 の 人 か ら 、 別 れ る こ と を 反 対 さ れ た か ら	其 他
全 体	187 100.0	15 8.0	2 1.1	20 10.7	74 39.6	30 16.0	10 5.3	11 5.9	2 1.1	23 12.3
あった※1	100 100.0	9 9.0	1 1.0	9 9.0	42 42.0	15 15.0	4 4.0	6 6.0	1 1.0	13 13.0
全くない※2	87 100.0	6 6.9	1 1.1	11 12.6	32 36.8	15 17.2	6 6.9	5 5.7	1 1.1	10 11.5

Q 7. 被害経験の有無(精神的暴力)別

あった※1	175 100.0	14 8.0	2 1.1	17 9.7	71 40.6	27 15.4	9 5.1	11 6.3	2 1.1	22 12.6
全くない※2	12 100.0	1 8.3	-	3 25.0	3 25.0	3 25.0	1 8.3	-	-	1 8.3

Q 7. 被害経験の有無(性的暴力)別

あった※1	63 100.0	6 9.5	-	3 4.8	31 49.2	7 11.1	5 7.9	6 9.5	1 1.6	4 6.3
全くない※2	124 100.0	9 7.3	2 1.6	17 13.7	43 34.7	23 18.5	5 4.0	5 4.0	1 0.8	19 15.3



Q10. あなたは、交際相手からそのような行為を受けたことによって、生活上の変化がありましたか。(複数選択可)

F 1. 性別

(上段:件/下段:%)

	全 体	学校を辞めた・変えた	学校は辞めなかったが、しばらく休んだ	仕事(アルバイト)を辞めた・変えた	仕事(アルバイト)は辞めなかったが、しばらく休んだ	転居(引越し)をした	異性と会うのが怖くなった	外出するのが怖くなった	夜、眠れなくなった	心身に不調をきたした	その他	特 に な い	あ っ た (計)
全 体	515 100.0	10 1.9	15 2.9	24 4.7	13 2.5	25 4.9	51 9.9	29 5.6	76 14.8	124 24.1	14 2.7	310 60.2	205 39.8
男性	194 100.0	4 2.1	4 2.1	2 1.0	3 1.5	3 1.5	8 4.1	3 1.5	17 8.8	26 13.4	5 2.6	149 76.8	45 23.2
女性	321 100.0	6 1.9	11 3.4	22 6.9	10 3.1	22 6.9	43 13.4	26 8.1	59 18.4	98 30.5	9 2.8	161 50.2	160 49.8

F 2. 年齢別 (3区分)

18～19歳	34 100.0	-	2 5.9	-	1 2.9	-	3 8.8	-	4 11.8	4 11.8	-	23 67.6	11 32.4
20～24歳	148 100.0	5 3.4	7 4.7	6 4.1	5 3.4	6 4.1	19 12.8	10 6.8	29 19.6	41 27.7	2 1.4	90 60.8	58 39.2
25～29歳	333 100.0	5 1.5	6 1.8	18 5.4	7 2.1	19 5.7	29 8.7	19 5.7	43 12.9	79 23.7	12 3.6	197 59.2	136 40.8

F 1. 性別×F 2. 年齢別 (3区分)

男性(計)	194 100.0	4 2.1	4 2.1	2 1.0	3 1.5	3 1.5	8 4.1	3 1.5	17 8.8	26 13.4	5 2.6	149 76.8	45 23.2
18～19歳	21 100.0	-	1 4.8	-	1 4.8	-	1 4.8	-	1 4.8	2 9.5	-	17 81.0	4 19.0
20～24歳	48 100.0	2 4.2	1 2.1	-	1 2.1	1 2.1	4 8.3	1 2.1	5 10.4	2 4.2	2 4.2	39 81.3	9 18.8
25～29歳	125 100.0	2 1.6	2 1.6	2 1.6	1 0.8	2 1.6	3 2.4	2 1.6	11 8.8	22 17.6	3 2.4	93 74.4	32 25.6
女性(計)	321 100.0	6 1.9	11 3.4	22 6.9	10 3.1	22 6.9	43 13.4	26 8.1	59 18.4	98 30.5	9 2.8	161 50.2	160 49.8
18～19歳	13 100.0	-	1 7.7	-	-	-	2 15.4	-	3 23.1	2 15.4	-	6 46.2	7 53.8
20～24歳	100 100.0	3 3.0	6 6.0	6 6.0	4 4.0	5 5.0	15 15.0	9 9.0	24 24.0	39 39.0	-	51 51.0	49 49.0
25～29歳	208 100.0	3 1.4	4 1.9	16 7.7	6 2.9	17 8.2	26 12.5	17 8.2	32 15.4	57 27.4	7 4.3	104 50.0	104 50.0

F 4. 職業別

勤め人(常勤)	224 100.0	4 1.8	4 1.8	10 4.5	5 2.2	11 4.9	15 6.7	8 3.6	26 11.6	38 17.0	6 2.7	156 69.6	68 30.4
勤め人(非常勤・パートタイム・アルバイトなど)	80 100.0	2 2.5	4 5.0	4 5.0	3 3.8	3 3.8	12 15.0	5 6.3	13 16.3	25 31.3	3 3.8	39 48.8	41 51.3
自営業(事業の経営者・家業の手伝い・内職など)	20 100.0	-	-	-	1 5.0	2 10.0	3 15.0	3 15.0	7 35.0	8 40.0	-	9 45.0	11 55.0
その他の仕事	-	-	-	-	-	-	-	-	-	-	-	-	-
専業主婦・主夫	59 100.0	1 1.7	1 1.7	5 8.5	1 1.7	8 13.6	7 11.9	8 13.6	10 16.9	17 28.8	1 1.7	27 45.8	32 54.2
学生	113 100.0	2 1.8	4 3.5	2 1.8	2 1.8	-	11 9.7	3 2.7	18 15.9	30 26.5	1 0.9	72 63.7	41 36.3
無職	19 100.0	1 5.3	2 10.5	3 15.8	1 5.3	1 5.3	3 15.8	2 10.5	2 10.5	6 31.6	3 15.8	7 36.8	12 63.2

F 5. 学校歴別

中学校	12 100.0	-	-	-	1 8.3	2 16.7	3 25.0	2 16.7	3 25.0	3 25.0	-	7 58.3	5 41.7
高等学校	97 100.0	2 2.1	6 6.2	8 8.2	4 4.1	7 7.2	14 14.4	9 9.3	19 19.6	33 34.0	5 5.2	43 44.3	54 55.7
専門学校、各種学校	70 100.0	4 5.7	3 4.3	5 7.1	3 4.3	6 8.6	10 14.3	6 8.6	11 15.7	18 25.7	1 1.4	37 52.9	33 47.1
短期大学、高等専門学校	25 100.0	-	-	-	-	-	1 4.0	1 4.0	2 8.0	4 16.0	1 4.0	19 76.0	6 24.0
4年制大学	285 100.0	3 1.1	6 2.1	9 3.2	5 1.8	9 3.2	21 7.4	9 3.2	36 12.6	61 21.4	7 2.5	186 65.3	99 34.7
大学院	26 100.0	1 3.8	-	2 7.7	-	1 3.8	2 7.7	2 7.7	5 19.2	5 19.2	-	18 69.2	8 30.8
その他	-	-	-	-	-	-	-	-	-	-	-	-	-

F 6. 婚姻の有無別

未婚	382 100.0	6 1.6	13 3.4	14 3.7	10 2.6	11 2.9	35 9.2	15 3.9	57 14.9	89 23.3	9 2.4	238 62.3	144 37.7
既婚(配偶者あり)	127 100.0	3 2.4	2 1.6	9 7.1	2 1.6	11 8.7	14 11.0	12 9.4	17 13.4	32 25.2	4 3.1	70 55.1	49 44.9
既婚(離別・死別)	6 100.0	1 16.7	-	1 16.7	1 16.7	3 50.0	2 33.3	2 33.3	2 33.3	3 50.0	1 16.7	3 33.3	4 66.7

Q10. あなたは、交際相手からそのような行為を受けたことによって、生活上の変化がありましたか。(複数選択可)

Q7. 被害経験の有無(身体的暴力)別

(上段:件/下段:%)

	全 体	学校 を辞めた・変えた	学校 は辞め たが、 休んだ	仕事 (アルバイト) を変えた	仕事 (アルバイト) は辞 めた	転居 (引越 し)をした	異 性と会 うのが 怖くな った	外 出する のが怖 くなった	夜、 眠れな くなった	心 身に不 調をきた した	そ の他	特 に ない	あ った (計)
全 体	515 100.0	10 1.9	15 2.9	24 4.7	13 2.5	25 4.9	51 9.9	29 5.6	76 14.8	124 24.1	14 2.7	310 60.2	205 39.8
あった※1	232 100.0	9 3.9	10 4.3	17 7.3	10 4.3	20 8.6	27 11.6	21 9.1	44 19.0	71 30.6	4 1.7	118 50.9	114 49.1
全くない※2	283 100.0	1 0.4	5 1.8	7 2.5	3 1.1	5 1.8	24 8.5	8 2.8	32 11.3	53 18.7	10 3.5	192 67.8	91 32.2

Q7. 被害経験の有無(精神的暴力)別

あった※1	459 100.0	10 2.2	12 2.6	24 5.2	12 2.6	24 5.2	51 11.1	29 6.3	74 16.1	120 26.1	13 2.8	264 57.5	195 42.5
全くない※2	56 100.0	-	3 5.4	-	1 1.8	1 1.8	-	-	2 3.6	4 7.1	1 1.8	46 82.1	10 17.9

Q7. 被害経験の有無(性的暴力)別

あった※1	167 100.0	10 6.0	10 6.0	17 10.2	4 2.4	19 11.4	26 15.6	17 10.2	36 21.6	56 33.5	3 1.8	77 46.1	90 53.9
全くない※2	348 100.0	-	5 1.4	7 2.0	9 2.6	6 1.7	25 7.2	12 3.4	40 11.5	68 19.5	11 3.2	233 67.0	115 33.0

Q11. あなたは、交際相手から受けたそのような行為について、誰かに相談しましたか。(複数選択可)

F 1. 性別

(上段:件/下段:%)

	全 体	タザ ター ( 東京 ウイ メン ズ セ ン タ ー )	配 偶 者 暴 力 相 談 支 援 セ ン タ ー ( 東 京 ウ イ メン ズ セ ン タ ー )	警 察	区 市 町 村 の 相 談 窓 口	民 間 の 専 門 家 や 相 談 機 関 ( 弁 護 士 、 カ ウン セ ラー など )	民 間 の 専 門 家 や 相 談 機 関 ( 弁 護 士 、 カ ウン セ ラー など )	学 校 関 係 者 ( 教 員 、 養 護 ラ イ な ど )	職 場 ・ ア ル バ イ ト 先 の 関 係 者 ( 上 司 な ど )	医 療 関 係 者 ( 医 師 、 看 護 師 な ど )	家 族 や 親 戚	友 人 ・ 知 人	や イン ター ネ ット ( 掲 示 板 や 相 談 コ ー ナ ー な ど )	そ の 他	か ど こ ( 誰 )	相 談 し た ( 計 )
全 体	515 100.0	7 1.4	5 1.0	9 1.7	4 0.8	7 1.4	17 3.3	6 1.2	49 9.5	200 38.8	9 1.7	-	-	-	283 55.0	232 45.0
男性	194 100.0	2 1.0	1 0.5	1 0.5	1 0.5	3 1.5	5 2.6	-	4 2.1	12 6.2	4 2.1	37 19.1	4 2.1	-	148 76.3	46 23.7
女性	321 100.0	5 1.6	4 1.2	8 2.5	3 0.9	4 1.2	12 3.7	6 1.9	45 14.0	163 50.8	5 1.6	-	-	-	135 42.1	186 57.9

F 2. 年齢別 (3区分)

18～19歳	34 100.0	-	-	-	-	-	-	-	2 5.9	14 41.2	2 5.9	-	-	-	18 52.9	16 47.1
20～24歳	148 100.0	4 2.7	2 1.4	4 2.7	2 1.4	3 2.0	4 2.7	1 0.7	12 8.1	56 37.8	2 1.4	-	-	-	85 57.4	63 42.6
25～29歳	333 100.0	3 0.9	3 0.9	5 1.5	2 0.6	4 1.2	13 3.9	5 1.5	35 10.5	130 39.0	5 1.5	-	-	-	180 54.1	153 45.9

F 1. 性別×F 2. 年齢別 (3区分)

男性(計)	194 100.0	2 1.0	1 0.5	1 0.5	1 0.5	3 1.5	5 2.6	-	4 2.1	12 6.2	4 2.1	37 19.1	4 2.1	-	148 76.3	46 23.7
18～19歳	21 100.0	-	-	-	-	-	-	-	1 4.8	6 28.6	1 4.8	-	-	-	13 61.9	8 38.1
20～24歳	48 100.0	2 4.2	-	1 2.1	1 2.1	1 2.1	1 2.1	-	1 2.1	4 8.3	1 2.1	4 8.3	1 2.1	-	41 85.4	7 14.6
25～29歳	125 100.0	-	1 0.8	-	-	2 1.6	4 3.2	-	2 1.6	27 21.6	2 1.6	27 21.6	2 1.6	-	94 75.2	31 24.8
女性(計)	321 100.0	5 1.6	4 1.2	8 2.5	3 0.9	4 1.2	12 3.7	6 1.9	45 14.0	163 50.8	5 1.6	5 1.6	-	135 42.1	186 57.9	
18～19歳	13 100.0	-	-	-	-	-	-	-	1 7.7	8 61.5	1 7.7	1 7.7	-	5 38.5	8 61.5	
20～24歳	100 100.0	2 2.0	2 2.0	3 3.0	1 1.0	2 2.0	3 3.0	1 1.0	11 11.0	52 52.0	1 1.0	1 1.0	-	44 44.0	56 56.0	
25～29歳	208 100.0	3 1.4	2 1.0	5 2.4	2 1.0	2 1.0	9 4.3	5 2.4	33 15.9	103 49.5	3 1.4	3 1.4	-	86 41.3	122 58.7	

F 4. 職業別

勤め人(常勤)	224 100.0	3 1.3	2 0.9	2 0.9	1 0.4	2 0.9	9 4.0	-	19 8.5	76 33.9	4 1.8	-	-	-	135 60.3	89 39.7
勤め人(非常勤・パートタイム・アルバイトなど)	80 100.0	2 2.5	1 1.3	2 2.5	2 2.5	1 1.3	3 3.8	3 3.8	8 10.0	35 43.8	2 2.5	-	-	-	40 50.0	40 50.0
自営業(事業の経営者・家業の手伝い・内職など)	20 100.0	-	-	-	-	-	-	1 5.0	-	8 40.0	2 10.0	-	-	-	10 50.0	10 50.0
その他の仕事	-	-	-	-	-	-	-	-	-	-	-	-	-	-	-	-
専業主婦・主夫	59 100.0	1 1.7	1 1.7	4 6.8	-	1 1.7	3 5.1	2 3.4	14 23.7	32 54.2	-	-	-	-	21 35.6	38 64.4
学生	113 100.0	-	1 0.9	-	-	3 2.7	1 0.9	-	7 6.2	47 41.6	1 0.9	-	-	-	61 54.0	52 46.0
無職	19 100.0	1 5.3	-	1 5.3	1 5.3	-	1 5.3	-	1 5.3	2 10.5	-	-	-	-	16 84.2	3 15.8

F 5. 学校歴別

中学校	12 100.0	-	-	1 8.3	-	-	-	-	3 25.0	6 50.0	-	-	-	-	5 41.7	7 58.3
高等学校	97 100.0	1 1.0	1 1.0	3 3.1	1 1.0	1 1.0	3 3.1	2 2.1	8 8.2	37 38.1	4 4.1	-	-	-	51 52.6	46 47.4
専門学校、各種学校	70 100.0	3 4.3	1 1.4	3 4.3	1 1.4	-	4 5.7	1 1.4	11 15.7	28 40.0	1 1.4	-	-	-	36 51.4	34 48.6
短期大学、高等専門学校	25 100.0	-	-	-	-	-	1 4.0	-	4 16.0	15 60.0	-	-	-	-	9 36.0	16 64.0
4年制大学	285 100.0	3 1.1	2 0.7	2 0.7	2 0.7	6 2.1	8 2.8	2 0.7	23 8.1	107 37.5	4 1.4	-	-	-	164 57.5	121 42.5
大学院	26 100.0	-	1 3.8	-	-	-	-	-	1 3.8	7 26.9	-	-	-	-	18 69.2	8 30.8
その他	-	-	-	-	-	-	-	-	-	-	-	-	-	-	-	-

F 6. 婚姻の有無別

未婚	382 100.0	5 1.3	2 0.5	3 0.8	2 0.5	5 1.3	10 2.6	3 0.8	24 6.3	143 37.4	9 2.4	-	-	-	219 57.3	163 42.7
既婚(配偶者あり)	127 100.0	2 1.6	3 2.4	5 3.9	1 0.8	2 1.6	6 4.7	3 2.4	24 18.9	56 44.1	-	-	-	-	61 48.0	66 52.0
既婚(離別・死別)	6 100.0	-	-	1 16.7	1 16.7	-	1 16.7	-	1 16.7	1 16.7	-	-	-	-	3 50.0	3 50.0

Q11. あなたは、交際相手から受けたそのような行為について、誰かに相談しましたか。（複数選択可）

Q5. 暴力が許容される場合別

(上段:件/下段:%)

	全 体	タザ ー （ 東 京 都 女 性 相 談 セ ン タ ー）	配 偶 者 暴 力 相 談 支 援 セ ン タ ー （ 東 京 都 女 性 相 談 セ ン タ ー）	警 察	区 市 町 村 の 相 談 窓 口	民 間 の 専 門 家 や 相 談 機 関 （ 弁 護 士 、 カ ウン セ ラ ー な ど）	民 間 の 専 門 家 や 相 談 機 関 （ 弁 護 士 、 カ ウン セ ラ ー な ど）	学 校 関 係 者 （ 教 員 、 養 護 ラ イ な ど）	職 場 ・ ア ル バ イ ト 先 の 関 係 者 （ 上 司 な ど）	医 療 関 係 者 （ 医 師 、 看 護 師 な ど）	家 族 や 親 戚	友 人 ・ 知 人	や イン ター ネ ット （ 掲 示 板 や 相 談 コ ー ナ ー な ど）	そ の 他	か つ ど こ （ 誰 ） に も 相 談 し な か つ た	相 談 し た （ 計 ）
全 体	515 100.0	7 1.4	5 1.0	9 1.7	4 0.8	7 1.4	17 3.3	6 1.2	49 9.5	200 38.8	9 1.7	-	-	283 55.0	232 45.0	
何があっても許されない※1	375 100.0	5 1.3	3 0.8	6 1.6	3 0.8	5 1.3	12 3.2	5 1.3	41 10.9	157 41.9	7 1.9	-	-	193 51.5	182 48.5	
理由等があれば許される※2	100 100.0	2 2.0	2 2.0	3 3.0	1 1.0	1 1.0	4 4.0	1 1.0	6 6.0	30 30.0	1 1.0	-	-	64 64.0	36 36.0	
上記のどれにも 当てはまらない※3	40 100.0	-	-	-	-	1 2.5	1 2.5	-	2 5.0	13 32.5	1 2.5	-	-	26 65.0	14 35.0	

Q7. 被害経験の有無（身体的暴力）別

あった※1	232 100.0	7 3.0	5 2.2	8 3.4	3 1.3	5 2.2	13 5.6	4 1.7	34 14.7	101 43.5	4 1.7	-	-	108 46.6	124 53.4
全くない※2	283 100.0	-	-	1 0.4	1 0.4	0.7	4 1.4	2 0.7	15 5.3	99 35.0	5 1.8	-	-	175 61.8	108 38.2

Q7. 被害経験の有無（精神的暴力）別

あった※1	459 100.0	7 1.5	5 1.1	9 2.0	4 0.9	7 1.5	17 3.7	6 1.3	48 10.5	193 42.0	9 2.0	-	-	235 51.2	224 48.8
全くない※2	56 100.0	-	-	-	-	-	-	-	1 1.8	7 12.5	-	-	-	48 85.7	8 14.3

Q7. 被害経験の有無（性的暴力）別

あった※1	167 100.0	5 3.0	4 2.4	7 4.2	2 1.2	6 3.6	9 5.4	3 1.8	20 12.0	71 42.5	4 2.4	-	-	79 47.3	88 52.7
全くない※2	348 100.0	2 0.6	1 0.3	2 0.6	2 0.6	1 0.3	8 2.3	3 0.9	29 8.3	129 37.1	5 1.4	-	-	204 58.6	144 41.4

Q12. 相談してみてもうなりましたか。(複数選択可)

F 1. 性別 (上段:件/下段:%)

	全 体	とへ交 際相 手 に 気 付 い た (D V) の 暴 力 こ こ	か問 題 解 決 の 糸 口 が 見 つ つ	気 持 ち が 楽 に な つ つ	悔 え ず 、 相 談 し た こ と を 後 ら	相 談 相 手 に 理 解 し て も ら	そ の 他	特 に 変 わ ら な か つ つ
全 体	232 100.0	33 14.2	54 23.3	167 72.0	13 5.6	1 0.4	31 13.4	
男性	46 100.0	5 10.9	7 15.2	31 67.4	4 8.7	-	9 19.6	
女性	186 100.0	28 15.1	47 25.3	136 73.1	9 4.8	1 0.5	22 11.8	

F 2. 年齢別 (3区分)

18～19歳	16 100.0	1 6.3	3 18.8	12 75.0	1 6.3	-	2 12.5
20～24歳	63 100.0	11 17.5	14 22.2	48 76.2	5 7.9	-	6 9.5
25～29歳	153 100.0	21 13.7	37 24.2	107 69.9	7 4.6	1 0.7	23 15.0

F 1. 性別×F 2. 年齢別 (3区分)

男性(計)	46 100.0	5 10.9	7 15.2	31 67.4	4 8.7	-	9 19.6
18～19歳	8 100.0	-	1 12.5	6 75.0	1 12.5	-	1 12.5
20～24歳	7 100.0	2 28.6	1 14.3	3 42.9	1 14.3	-	2 28.6
25～29歳	31 100.0	3 9.7	5 16.1	22 71.0	2 6.5	-	6 19.4
女性(計)	186 100.0	28 15.1	47 25.3	136 73.1	9 4.8	1 0.5	22 11.8
18～19歳	8 100.0	1 12.5	2 25.0	6 75.0	-	-	1 12.5
20～24歳	56 100.0	9 16.1	13 23.2	45 80.4	4 7.1	-	4 7.1
25～29歳	122 100.0	18 14.8	32 26.2	85 69.7	5 4.1	1 0.8	17 13.9

F 4. 職業別

勤め人(常勤)	89 100.0	12 13.5	24 27.0	66 74.2	3 3.4	-	10 11.2
勤め人(非常勤・パートタイム・アルバイトなど)	40 100.0	7 17.5	10 25.0	29 72.5	2 5.0	1 2.5	4 10.0
自営業(事業の経営者・家業の手伝い・内職など)	10 100.0	-	-	6 60.0	2 20.0	-	2 20.0
その他の仕事	-	-	-	-	-	-	-
専業主婦・主夫	38 100.0	6 15.8	10 26.3	24 63.2	2 5.3	-	9 23.7
学生	52 100.0	7 13.5	8 15.4	40 76.9	3 5.8	-	6 11.5
無職	3 100.0	1 33.3	2 66.7	2 66.7	1 33.3	-	-

F 5. 学校歴別

中学校	7 100.0	4 57.1	5 71.4	6 85.7	-	1 14.3	-
高等学校	46 100.0	6 13.0	11 23.9	35 76.1	4 8.7	-	7 15.2
専門学校、各種学校	34 100.0	3 8.8	9 26.5	22 64.7	4 11.8	-	5 14.7
短期大学、高等専門学校	16 100.0	1 6.3	3 18.8	14 87.5	1 6.3	-	-
4年制大学	121 100.0	18 14.9	24 19.8	84 69.4	4 3.3	-	19 15.7
大学院	8 100.0	1 12.5	2 25.0	6 75.0	-	-	-
その他	-	-	-	-	-	-	-

F 6. 婚姻の有無別

未婚	163 100.0	21 12.9	36 22.1	121 74.2	10 6.1	1 0.6	17 10.4
既婚(配偶者あり)	66 100.0	11 16.7	17 25.8	43 65.2	3 4.5	-	14 21.2
既婚(離別・死別)	3 100.0	1 33.3	1 33.3	3 100.0	-	-	-

Q12. 相談してみてもうなりましたか。(複数選択可)

Q7. 被害経験の有無(身体的暴力)別 (上段:件/下段:%)

	全 体	交際相手からの暴力 に気付いた(デートDV)	問題解決の糸口が見つかった	気持ちが楽になった	悔えず、相手に理解してもらった	その他	特に変わらなかった
全体	232 100.0	33 14.2	54 23.3	167 72.0	13 5.6	1 0.4	31 13.4
あった※1	124 100.0	29 23.4	30 24.2	84 67.7	9 7.3	1 0.8	14 11.3
全くない※2	108 100.0	4 3.7	24 22.2	83 76.9	4 3.7	-	17 15.7

Q7. 被害経験の有無(精神的暴力)別

あった※1	224 100.0	32 14.3	53 23.7	162 72.3	13 5.8	1 0.4	29 12.9
全くない※2	8 100.0	1 12.5	1 12.5	5 62.5	-	-	2 25.0

Q7. 被害経験の有無(性的暴力)別

あった※1	88 100.0	21 23.9	18 20.5	58 65.9	10 11.4	-	11 12.5
全くない※2	144 100.0	12 8.3	36 25.0	109 75.7	3 2.1	1 0.7	20 13.9

Q11. 相談先別

配偶者暴力相談支援センター	7 100.0	5 71.4	4 57.1	3 42.9	3 42.9	-	-
警察	5 100.0	4 80.0	3 60.0	3 60.0	2 40.0	-	-
区市町村の相談窓口	9 100.0	6 66.7	7 77.8	5 55.6	3 33.3	-	-
民間の専門家や相談機関	4 100.0	2 50.0	3 75.0	1 25.0	2 50.0	-	-
学校関係者	7 100.0	3 42.9	4 57.1	2 28.6	1 14.3	-	2 28.6
職場・アルバイト先の関係者	17 100.0	9 52.9	10 58.8	12 70.6	2 11.8	-	1 5.9
医療関係者	6 100.0	1 16.7	3 50.0	3 50.0	2 33.3	-	-
家族や親戚	49 100.0	12 24.5	22 44.9	33 67.3	5 10.2	-	3 6.1
友人・知人	200 100.0	26 13.0	42 21.0	151 75.5	8 4.0	1 0.5	28 14.0
インターネット	9 100.0	1 11.1	3 33.3	7 77.8	2 22.2	-	-
その他	-	-	-	-	-	-	-
どこ(誰)にも相談しなかった	-	-	-	-	-	-	-

Q13. どこ（誰）にも相談しなかったのは、なぜですか。（複数選択可）

(上段:件/下段:%)

F 1. 性別

	全 体	な ん か し ら な か つ た か ら	ら い の か か ら な か つ た か	ど こ （ 誰 ） に 相 談 し て よ か	相 談 し て も 無 駄 だ と 思 つ た か ら	受 け と も つ と ひ ど い 暴 力 を 受 け た か ら	相 談 し た こ と が 分 か る こ と が な か ら	相 手 に 「 誰 に も 言 う な い 」 と 言 わ れ た か ら	相 談 相 手 の 言 動 に よ つ て 不 快 な 思 い を さ せ ら れ る こ と が な か ら	け る こ と が な か ら	自 分 さ え 我 慢 す れ ば 、 な ん と か こ の ま ま や つ て い け る こ と が な か ら	世 間 体 が 悪 い か ら	か つ た か ら	他 人 を 巻 き 込 み た く な か つ た か ら	他 人 に 知 ら れ る こ と が な か ら （ こ れ ま で の 人 間 関 係 が で き な い こ と が な か ら	し た く な か つ た か ら	自 分 に も 悪 い こ と が あ る こ と が な か ら	相 手 の 行 為 は 愛 情 の 表 現 だ と 思 つ た か ら	相 談 す る ほ ど の こ と は な い と 思 つ た か ら	そ の 他
全 体	283 100.0	24 8.5	29 10.2	44 15.5	5 1.8	1 0.4	6 2.1	24 8.5	9 3.2	19 6.7	9 3.2	17 6.0	57 20.1	28 9.9	181 64.0	7 2.5				
男性	148 100.0	5 3.4	13 8.8	19 12.8	-	-	1 0.7	9 6.1	3 2.0	13 8.8	4 2.7	4 2.7	24 16.2	16 10.8	103 69.6	3 2.0				
女性	135 100.0	19 14.1	16 11.9	25 18.5	5 3.7	1 0.7	5 3.7	15 11.1	6 4.4	6 4.4	5 3.7	13 9.6	33 24.4	12 8.9	78 57.8	4 3.0				

F 2. 年齢別（3区分）

18～19歳	18 100.0	-	2 11.1	3 16.7	-	-	-	3 16.7	-	-	-	-	2 11.1	4 22.2	14 77.8	-
20～24歳	85 100.0	7 8.2	7 8.2	12 14.1	3 3.5	-	4 4.7	7 8.2	1 1.2	3 3.5	3 3.5	4 4.7	22 25.9	9 10.6	57 67.1	2 2.4
25～29歳	180 100.0	17 9.4	20 11.1	29 16.1	2 1.1	1 0.6	2 1.1	14 7.8	8 4.4	16 8.9	6 3.3	13 7.2	33 18.3	15 8.3	110 61.1	5 2.8

F 1. 性別×F 2. 年齢別（3区分）

男性（計）	148 100.0	5 3.4	13 8.8	19 12.8	-	-	1 0.7	9 6.1	3 2.0	13 8.8	4 2.7	4 2.7	24 16.2	16 10.8	103 69.6	3 2.0
18～19歳	13 100.0	-	7 7.7	2 15.4	-	-	-	2 15.4	-	-	-	-	2 15.4	3 23.1	10 76.9	-
20～24歳	41 100.0	-	1 2.4	3 7.3	-	-	1 2.4	2 4.9	-	1 2.4	1 2.4	-	7 17.1	5 12.2	30 73.2	1 2.4
25～29歳	94 100.0	5 5.3	11 11.7	14 14.9	-	-	-	5 5.3	3 3.2	12 12.8	3 3.2	4 4.3	15 16.0	8 8.5	63 67.0	2 2.1
女性（計）	135 100.0	19 14.1	16 11.9	25 18.5	5 3.7	1 0.7	5 3.7	15 11.1	6 4.4	6 4.4	5 3.7	13 9.6	33 24.4	12 8.9	78 57.8	4 3.0
18～19歳	5 100.0	-	1 20.0	1 20.0	-	-	-	1 20.0	-	-	-	-	-	1 20.0	4 80.0	-
20～24歳	44 100.0	7 15.9	6 13.6	9 20.5	3 6.8	-	3 6.8	5 11.4	1 2.3	2 4.5	2 4.5	4 9.1	15 34.1	4 9.1	27 61.4	1 2.3
25～29歳	86 100.0	12 14.0	9 10.5	15 17.4	2 2.3	1 1.2	2 2.3	9 10.5	5 5.8	4 4.7	3 3.5	9 10.5	18 20.9	7 8.1	47 54.7	3 3.5

F 4. 職業別

勤め人（常勤）	135 100.0	13 9.6	11 8.1	20 14.8	3 2.2	1 0.7	2 1.5	8 5.9	4 3.0	11 8.1	4 3.0	5 3.7	24 17.8	9 6.7	85 63.0	1 0.7	
勤め人（非常勤・パートタイム・アルバイトなど）	40 100.0	4 10.0	6 15.0	6 15.0	2 5.0	-	-	-	-	2 5.0	1 2.5	3 7.5	6 15.0	5 12.5	26 65.0	1 2.5	
自営業（事業の経営者・家業の手伝い・内職など）	10 100.0	1 10.0	2 20.0	2 20.0	-	-	1 10.0	2 20.0	1 10.0	1 10.0	3 30.0	3 30.0	2 20.0	1 10.0	6 60.0	1 10.0	
その他の仕事	-	-	-	-	-	-	-	-	-	-	-	-	-	-	-	-	
専業主婦・主婦	21 100.0	3 14.3	-	1 4.8	-	-	-	2 9.5	-	-	-	-	1 4.8	6 28.6	2 9.5	14 66.7	-
学生	61 100.0	3 4.9	5 8.2	11 18.0	-	-	2 3.3	7 11.5	2 3.3	4 6.6	1 1.6	4 6.6	14 23.0	9 14.8	43 70.5	2 3.3	
無職	16 100.0	-	5 31.3	4 25.0	-	-	1 6.3	5 31.3	2 12.5	1 6.3	-	1 6.3	5 31.3	2 12.5	7 43.8	2 12.5	

F 5. 学校歴別

中学校	5 100.0	-	1 20.0	-	-	-	-	-	-	-	-	-	2 40.0	-	5 100.0	-
高等学校	51 100.0	4 7.8	6 11.8	8 15.7	-	-	1 2.0	9 17.6	3 5.9	2 3.9	2 3.9	4 7.8	6 11.8	5 9.8	31 60.8	3 5.9
専門学校、各種学校	36 100.0	5 13.9	3 8.3	4 11.1	3 8.3	-	-	4 11.1	-	3 8.3	2 5.6	1 2.8	5 13.9	3 8.3	21 58.3	2 5.6
短期大学、高等専門学校	9 100.0	-	1 11.1	1 11.1	-	-	-	1 11.1	-	1 11.1	-	2 22.2	2 22.2	2 22.2	6 66.7	-
4年制大学	164 100.0	15 9.1	17 10.4	28 17.1	2 1.2	1 0.6	5 3.0	9 5.5	5 3.0	11 6.7	5 3.0	8 4.9	39 23.8	17 10.4	103 62.8	2 1.2
大学院	18 100.0	-	1 5.6	3 16.7	-	-	-	1 5.6	1 5.6	2 11.1	-	2 11.1	3 16.7	1 5.6	15 83.3	-
その他	-	-	-	-	-	-	-	-	-	-	-	-	-	-	-	-

F 6. 婚姻の有無別

未婚	219 100.0	16 7.3	25 11.4	36 16.4	3 1.4	-	5 2.3	19 8.7	7 3.2	16 7.3	7 3.2	11 5.0	41 18.7	21 9.6	145 66.2	5 2.3
既婚（配偶者あり）	61 100.0	8 13.1	4 6.6	8 13.1	2 3.3	1 1.6	1 1.6	4 6.6	2 3.3	3 4.9	1 1.6	5 8.2	14 23.0	7 11.5	35 57.4	1 1.6
既婚（離別・死別）	3 100.0	-	-	-	-	-	-	1 33.3	-	-	-	1 33.3	2 66.7	-	1 33.3	1 33.3





Q14. あなたが初めて、交際相手からそのような行為を受けたのはいつ頃でしたか。(1つ選択)

F 1. 性別

(上段:件/下段:%)

	全 体	高 校 生 に な る 前	高 校 生 の と き	徒 専 門 学 校 、 各 種 学 校 の 生 の と き	短 期 大 学 、 高 等 専 門 学 校 の 学 生 の と き	大 学 生 の と き	大 学 院 生 の と き	就 職 し た 後	そ の 他
全 体	515 100.0	28 5.4	103 20.0	27 5.2	11 2.1	184 35.7	3 0.6	159 30.9	-
男性	194 100.0	18 9.3	38 19.6	7 3.6	1 0.5	72 37.1	2 1.0	56 28.9	-
女性	321 100.0	10 3.1	65 20.2	20 6.2	10 3.1	112 34.9	1 0.3	103 32.1	-

F 2. 年齢別 (3区分)

18～19歳	34 100.0	6 17.6	23 67.6	-	-	4 11.8	-	1 2.9	-
20～24歳	148 100.0	9 6.1	39 26.4	7 4.7	1 0.7	68 45.9	1 0.7	23 15.5	-
25～29歳	333 100.0	13 3.9	41 12.3	20 6.0	10 3.0	112 33.6	2 0.6	135 40.5	-

F 1. 性別×F 2. 年齢別 (3区分)

男性(計)	194 100.0	18 9.3	38 19.6	7 3.6	1 0.5	72 37.1	2 1.0	56 28.9	-
18～19歳	21 100.0	4 19.0	13 61.9	-	-	3 14.3	-	1 4.8	-
20～24歳	48 100.0	6 12.5	11 22.9	2 4.2	-	24 50.0	-	5 10.4	-
25～29歳	125 100.0	8 6.4	14 11.2	5 4.0	1 0.8	45 36.0	2 1.6	50 40.0	-
女性(計)	321 100.0	10 3.1	65 20.2	20 6.2	10 3.1	112 34.9	1 0.3	103 32.1	-
18～19歳	13 100.0	2 15.4	10 76.9	-	-	1 7.7	-	-	-
20～24歳	100 100.0	3 3.0	28 28.0	5 5.0	1 1.0	44 44.0	1 1.0	18 18.0	-
25～29歳	208 100.0	5 2.4	27 13.0	15 7.2	9 4.3	67 32.2	-	85 40.9	-

F 4. 職業別

勤め人(常勤)	224 100.0	8 3.6	27 12.1	16 7.1	5 2.2	75 33.5	1 0.4	92 41.1	-
勤め人(非常勤・パートタイム・アルバイトなど)	80 100.0	4 5.0	19 23.8	3 3.8	1 1.3	23 28.8	-	30 37.5	-
自営業(事業の経営者・家業の手伝い・内職など)	20 100.0	2 10.0	7 35.0	1 5.0	-	7 35.0	-	3 15.0	-
その他の仕事	-	-	-	-	-	-	-	-	-
専業主婦・主夫	59 100.0	2 3.4	11 18.6	1 1.7	5 8.5	16 27.1	-	24 40.7	-
学生	113 100.0	11 9.7	36 31.9	3 2.7	-	60 53.1	2 1.8	1 0.9	-
無職	19 100.0	1 5.3	3 15.8	3 15.8	-	3 15.8	-	9 47.4	-

F 5. 学校歴別

中学校	12 100.0	-	3 25.0	-	-	-	-	9 75.0	-
高等学校	97 100.0	7 7.2	34 35.1	2 2.1	-	10 10.3	-	44 45.4	-
専門学校、各種学校	70 100.0	7 10.0	14 20.0	22 31.4	2 2.9	1 1.4	-	24 34.3	-
短期大学、高等専門学校	25 100.0	4 16.0	3 12.0	1 4.0	8 32.0	1 4.0	-	8 32.0	-
4年制大学	285 100.0	8 2.8	48 16.8	2 0.7	1 0.4	157 55.1	1 0.4	68 23.9	-
大学院	26 100.0	2 7.7	1 3.8	-	-	15 57.7	2 7.7	6 23.1	-
その他	-	-	-	-	-	-	-	-	-

F 6. 婚姻の有無別

未婚	382 100.0	24 6.3	83 21.7	19 5.0	5 1.3	141 36.9	3 0.8	107 28.0	-
既婚(配偶者あり)	127 100.0	4 3.1	19 15.0	7 5.5	6 4.7	41 32.3	-	50 39.4	-
既婚(離別・死別)	6 100.0	-	1 16.7	1 16.7	-	2 33.3	-	2 33.3	-

Q14. あなたが初めて、交際相手からそのような行為を受けたのはいつ頃でしたか。(1つ選択)

Q7. 被害経験の有無(身体的暴力)別 (上段:件/下段:%)

	全 体	高 校 生 に な る 前	高 校 生 の と き	専 門 学 校 、 各 種 学 校 の 生 の と き	短 期 大 学 、 高 等 専 門 学 校 の と き	大 学 生 の と き	大 学 院 生 の と き	就 職 し た 後	そ の 他
全 体	515 100.0	28 5.4	103 20.0	27 5.2	11 2.1	184 35.7	3 0.6	159 30.9	-
あった※1	232 100.0	10 4.3	49 21.1	15 6.5	8 3.4	71 30.6	1 0.4	78 33.6	-
全くない※2	283 100.0	18 6.4	54 19.1	12 4.2	3 1.1	113 39.9	2 0.7	81 28.6	-

Q7. 被害経験の有無(精神的暴力)別

あった※1	459 100.0	26 5.7	89 19.4	25 5.4	11 2.4	166 36.2	3 0.7	139 30.3	-
全くない※2	56 100.0	2 3.6	14 25.0	2 3.6	-	18 32.1	-	20 35.7	-

Q7. 被害経験の有無(性的暴力)別

あった※1	167 100.0	10 6.0	41 24.6	10 6.0	4 2.4	61 36.5	1 0.6	40 24.0	-
全くない※2	348 100.0	18 5.2	62 17.8	17 4.9	7 2.0	123 35.3	2 0.6	119 34.2	-

Q15. あなたはこれまでに、交際相手に次のようなことをしたことがありますか。(それぞれ1つずつ選択)

①殴ったり、蹴ったりする

F 1. 性別 (上段:件/下段:%)

	全 体	1、 2度 あった	何 度 も あ っ た	全 く な い	あ っ た ( 計)
全 体	1,376 100.0	115 8.4	41 3.0	1,220 88.7	156 11.3
男性	619 100.0	35 5.7	10 1.6	574 92.7	45 7.3
女性	757 100.0	80 10.6	31 4.1	646 85.3	111 14.7

②物を投げつける

(上段:件/下段:%)

	全 体	1、 2度 あった	何 度 も あ っ た	全 く な い	あ っ た ( 計)
全 体	1,376 100.0	132 9.6	37 2.7	1,207 87.7	169 12.3
男性	619 100.0	24 3.9	5 0.8	590 95.3	29 4.7
女性	757 100.0	108 14.3	32 4.2	617 81.5	140 18.5

F 2. 年齢別 (3区分)

18～19歳	111 100.0	7 6.3	-	104 93.7	7 6.3
20～24歳	466 100.0	30 6.4	10 2.1	426 91.4	40 8.6
25～29歳	799 100.0	78 9.8	31 3.9	690 86.4	109 13.6

18～19歳	111 100.0	4 3.6	1 0.9	106 95.5	5 4.5
20～24歳	466 100.0	32 6.9	9 1.9	425 91.2	41 8.8
25～29歳	799 100.0	96 12.0	27 3.4	676 84.6	123 15.4

F 1. 性別×F 2. 年齢別 (3区分)

男性(計)	619 100.0	35 5.7	10 1.6	574 92.7	45 7.3
18～19歳	56 100.0	3 5.4	-	53 94.6	3 5.4
20～24歳	202 100.0	9 4.5	3 1.5	190 94.1	12 5.9
25～29歳	361 100.0	23 6.4	7 1.9	331 91.7	30 8.3
女性(計)	757 100.0	80 10.6	31 4.1	646 85.3	111 14.7
18～19歳	55 100.0	4 7.3	-	51 92.7	4 7.3
20～24歳	264 100.0	21 8.0	7 2.7	236 89.4	28 10.6
25～29歳	438 100.0	55 12.6	24 5.5	359 82.0	79 18.0

男性(計)	619 100.0	24 3.9	5 0.8	590 95.3	29 4.7
18～19歳	56 100.0	2 3.6	-	54 96.4	2 3.6
20～24歳	202 100.0	8 4.0	1 0.5	193 95.5	9 4.5
25～29歳	361 100.0	14 3.9	4 1.1	343 95.0	18 5.0
女性(計)	757 100.0	108 14.3	32 4.2	617 81.5	140 18.5
18～19歳	55 100.0	2 3.6	1 1.8	52 94.5	3 5.5
20～24歳	264 100.0	24 9.1	8 3.0	232 87.9	32 12.1
25～29歳	438 100.0	82 18.7	23 5.3	333 76.0	105 24.0

F 4. 職業別

勤め人(常勤)	604 100.0	50 8.3	19 3.1	535 88.6	69 11.4
勤め人(非常勤・パートタイム・アルバイトなど)	169 100.0	15 8.9	8 4.7	146 86.4	23 13.6
自営業(事業の経営者・家業の手伝い・内職など)	37 100.0	2 5.4	1 2.7	34 91.9	3 8.1
その他の仕事	-	-	-	-	-
専業主婦・主夫	114 100.0	21 18.4	2 1.8	91 79.8	23 20.2
学生	393 100.0	21 5.3	8 2.0	364 92.6	29 7.4
無職	59 100.0	6 10.2	3 5.1	50 84.7	9 15.3

勤め人(常勤)	604 100.0	55 9.1	13 2.2	536 88.7	68 11.3
勤め人(非常勤・パートタイム・アルバイトなど)	169 100.0	19 11.2	7 4.1	143 84.6	26 15.4
自営業(事業の経営者・家業の手伝い・内職など)	37 100.0	4 10.8	-	33 89.2	4 10.8
その他の仕事	-	-	-	-	-
専業主婦・主夫	114 100.0	26 22.8	8 7.0	80 70.2	34 29.8
学生	393 100.0	24 6.1	7 1.8	362 92.1	31 7.9
無職	59 100.0	4 6.8	2 3.4	53 89.8	6 10.2

F 5. 学校歴別

中学校	27 100.0	2 7.4	3 11.1	22 81.5	5 18.5
高等学校	219 100.0	21 9.6	5 2.3	193 88.1	26 11.9
専門学校、各種学校	159 100.0	16 10.1	9 5.7	134 84.3	25 15.7
短期大学、高等専門学校	61 100.0	7 11.5	1 1.6	53 86.9	8 13.1
4年制大学	814 100.0	68 8.4	19 2.3	727 89.3	87 10.7
大学院	96 100.0	1 1.0	4 4.2	91 94.8	5 5.2
その他	-	-	-	-	-

中学校	27 100.0	3 11.1	3 11.1	21 77.8	6 22.2
高等学校	219 100.0	22 10.0	7 3.2	190 86.8	29 13.2
専門学校、各種学校	159 100.0	21 13.2	10 6.3	128 80.5	31 19.5
短期大学、高等専門学校	61 100.0	11 18.0	2 3.3	48 78.7	13 21.3
4年制大学	814 100.0	69 8.5	11 1.4	734 90.2	80 9.8
大学院	96 100.0	6 6.3	4 4.2	86 89.6	10 10.4
その他	-	-	-	-	-

F 6. 婚姻の有無別

未婚	1,085 100.0	73 6.7	30 2.8	982 90.5	103 9.5
既婚(配偶者あり)	284 100.0	40 14.1	11 3.9	233 82.0	51 18.0
既婚(離別・死別)	7 100.0	2 28.6	-	5 71.4	2 28.6

未婚	1,085 100.0	81 7.5	24 2.2	980 90.3	105 9.7
既婚(配偶者あり)	284 100.0	49 17.3	13 4.6	222 78.2	62 21.8
既婚(離別・死別)	7 100.0	2 28.6	-	5 71.4	2 28.6

Q15. あなたはこれまでに、交際相手に次のようなことをしたことがありますか。（それぞれ1つずつ選択）

③殴るふりをして、脅す

F 1. 性別 (上段:件/下段:%)

	全 体	1、 2度あつた	何 度もあつた	全 く な い	あ つ た (計)
全 体	1,376 100.0	53 3.9	18 1.3	1,305 94.8	71 5.2
男性	619 100.0	29 4.7	10 1.6	580 93.7	39 6.3
女性	757 100.0	24 3.2	8 1.1	725 95.8	32 4.2

④嫌がっているのに性的な行為を強要する

(上段:件/下段:%)

	全 体	1、 2度あつた	何 度もあつた	全 く な い	あ つ た (計)
	1,376 100.0	32 2.3	18 1.3	1,326 96.4	50 3.6
	619 100.0	26 4.2	13 2.1	580 93.7	39 6.3
	757 100.0	6 0.8	5 0.7	746 98.5	11 1.5

F 2. 年齢別 (3区分)

18～19歳	111 100.0	2 1.8	-	109 98.2	2 1.8
20～24歳	466 100.0	11 2.4	5 1.1	450 96.6	16 3.4
25～29歳	799 100.0	40 5.0	13 1.6	746 93.4	53 6.6

	111 100.0	5 4.5	3 2.7	103 92.8	8 7.2
	466 100.0	7 1.5	5 1.1	454 97.4	12 2.6
	799 100.0	20 2.5	10 1.3	769 96.2	30 3.8

F 1. 性別×F 2. 年齢別 (3区分)

男性(計)	619 100.0	29 4.7	10 1.6	580 93.7	39 6.3
18～19歳	56 100.0	1 1.8	-	55 98.2	1 1.8
20～24歳	202 100.0	7 3.5	4 2.0	191 94.6	11 5.4
25～29歳	361 100.0	21 5.8	6 1.7	334 92.5	27 7.5
女性(計)	757 100.0	24 3.2	8 1.1	725 95.8	32 4.2
18～19歳	55 100.0	1 1.8	-	54 98.2	1 1.8
20～24歳	264 100.0	4 1.5	1 0.4	259 98.1	5 1.9
25～29歳	438 100.0	19 4.3	7 1.6	412 94.1	26 5.9

	619 100.0	26 4.2	13 2.1	580 93.7	39 6.3
	56 100.0	5 8.9	2 3.6	49 87.5	7 12.5
	202 100.0	5 2.5	5 2.5	192 95.0	10 5.0
	361 100.0	16 4.4	6 1.7	339 93.9	22 6.1
	757 100.0	6 0.8	5 0.7	746 98.5	11 1.5
	55 100.0	-	1 1.8	54 98.2	1 1.8
	264 100.0	2 0.8	-	262 99.2	2 0.8
	438 100.0	4 0.9	4 0.9	430 98.2	8 1.8

F 4. 職業別

勤め人(常勤)	604 100.0	30 5.0	8 1.3	566 93.7	38 6.3
勤め人(非常勤・パートタイム・アルバイトなど)	169 100.0	6 3.6	2 1.2	161 95.3	8 4.7
自営業(事業の経営者・家業の手伝い・内職など)	37 100.0	1 2.7	-	36 97.3	1 2.7
その他の仕事	-	-	-	-	-
専業主婦・主夫	114 100.0	5 4.4	3 2.6	106 93.0	8 7.0
学生	393 100.0	9 2.3	4 1.0	380 96.7	13 3.3
無職	59 100.0	2 3.4	1 1.7	56 94.9	3 5.1

	604 100.0	18 3.0	6 1.0	580 96.0	24 4.0
	169 100.0	4 2.4	2 1.2	163 96.4	6 3.6
	37 100.0	-	1 2.7	36 97.3	1 2.7
	-	-	-	-	-
	114 100.0	-	1 0.9	113 99.1	1 0.9
	393 100.0	9 2.3	7 1.8	377 95.9	16 4.1
	59 100.0	1 1.7	1 1.7	57 96.6	2 3.4

F 5. 学校歴別

中学校	27 100.0	1 3.7	1 3.7	25 92.6	2 7.4
高等学校	219 100.0	6 2.7	3 1.4	210 95.9	9 4.1
専門学校、各種学校	159 100.0	10 6.3	6 3.8	143 89.9	16 10.1
短期大学、高等専門学校	61 100.0	2 3.3	-	59 96.7	2 3.3
4年制大学	814 100.0	32 3.9	6 0.7	776 95.3	38 4.7
大学院	96 100.0	2 2.1	2 2.1	92 95.8	4 4.2
その他	-	-	-	-	-

	27 100.0	-	-	27 100.0	-
	219 100.0	6 2.7	3 1.4	210 95.9	9 4.1
	159 100.0	4 2.5	6 3.8	149 93.7	10 6.3
	61 100.0	1 1.6	-	60 98.4	1 1.6
	814 100.0	21 2.6	8 1.0	785 96.4	29 3.6
	96 100.0	-	1 1.0	95 99.0	1 1.0
	-	-	-	-	-

F 6. 婚姻の有無別

未婚	1,085 100.0	38 3.5	10 0.9	1,037 95.6	48 4.4
既婚(配偶者あり)	284 100.0	15 5.3	8 2.8	261 91.9	23 8.1
既婚(離別・死別)	7 100.0	-	-	7 100.0	-

	1,085 100.0	25 2.3	15 1.4	1,045 96.3	40 3.7
	284 100.0	6 2.1	3 1.1	275 96.8	9 3.2
	7 100.0	1 14.3	-	6 85.7	1 14.3

Q15. あなたはこれまでに、交際相手に次のようなことをしたことがありますか。（それぞれ1つずつ選択）

⑤見たくないのに、ポルノビデオやポルノ雑誌を見せる

⑥何を言っても長期間無視し続ける

F 1. 性別

(上段:件/下段:%)

	全 体	1、 2度 あった	何 度 も あ っ た	全 く な い	あ っ た ( 計)
全 体	1,376 100.0	19 1.4	8 0.6	1,349 98.0	27 2.0
男性	619 100.0	17 2.7	5 0.8	597 96.4	22 3.6
女性	757 100.0	2 0.3	3 0.4	752 99.3	5 0.7

(上段:件/下段:%)

	全 体	1、 2度 あった	何 度 も あ っ た	全 く な い	あ っ た ( 計)
全 体	1,376 100.0	100 7.3	44 3.2	1,232 89.5	144 10.5
男性	619 100.0	31 5.0	12 1.9	576 93.1	43 6.9
女性	757 100.0	69 9.1	32 4.2	656 86.7	101 13.3

F 2. 年齢別 (3区分)

18～19歳	111 100.0	1 0.9	2 1.8	108 97.3	3 2.7
20～24歳	466 100.0	6 1.3	1 0.2	459 98.5	7 1.5
25～29歳	799 100.0	12 1.5	5 0.6	782 97.9	17 2.1

18～19歳	111 100.0	6 5.4	1 0.9	104 93.7	7 6.3
20～24歳	466 100.0	31 6.7	9 1.9	426 91.4	40 8.6
25～29歳	799 100.0	63 7.9	34 4.3	702 87.9	97 12.1

F 1. 性別×F 2. 年齢別 (3区分)

男性(計)	619 100.0	17 2.7	5 0.8	597 96.4	22 3.6
18～19歳	56 100.0	1 1.8	2 3.6	53 94.6	3 5.4
20～24歳	202 100.0	5 2.5	1 0.5	196 97.0	6 3.0
25～29歳	361 100.0	11 3.0	2 0.6	348 96.4	13 3.6
女性(計)	757 100.0	2 0.3	3 0.4	752 99.3	5 0.7
18～19歳	55 100.0	-	-	55 100.0	-
20～24歳	264 100.0	1 0.4	-	263 99.6	1 0.4
25～29歳	438 100.0	1 0.2	3 0.7	434 99.1	4 0.9

男性(計)	619 100.0	31 5.0	12 1.9	576 93.1	43 6.9
18～19歳	56 100.0	4 7.1	-	52 92.9	4 7.1
20～24歳	202 100.0	9 4.5	4 2.0	189 93.6	13 6.4
25～29歳	361 100.0	18 5.0	8 2.2	335 92.8	26 7.2
女性(計)	757 100.0	69 9.1	32 4.2	656 86.7	101 13.3
18～19歳	55 100.0	2 3.6	1 1.8	52 94.5	3 5.5
20～24歳	264 100.0	22 8.3	5 1.9	237 89.8	27 10.2
25～29歳	438 100.0	45 10.3	26 5.9	367 83.8	71 16.2

F 4. 職業別

勤め人(常勤)	604 100.0	12 2.0	5 0.8	587 97.2	17 2.8
勤め人(非常勤・パートタイム・アルバイトなど)	169 100.0	3 1.8	-	166 98.2	3 1.8
自営業(事業の経営者・家業の手伝い・内職など)	37 100.0	-	-	37 100.0	-
その他の仕事	-	-	-	-	-
専業主婦・主夫	114 100.0	-	-	114 100.0	-
学生	393 100.0	3 0.8	3 0.8	387 98.5	6 1.5
無職	59 100.0	1 1.7	-	58 98.3	1 1.7

勤め人(常勤)	604 100.0	39 6.5	21 3.5	544 90.1	60 9.9
勤め人(非常勤・パートタイム・アルバイトなど)	169 100.0	13 7.7	8 4.7	148 87.6	21 12.4
自営業(事業の経営者・家業の手伝い・内職など)	37 100.0	4 10.8	-	33 89.2	4 10.8
その他の仕事	-	-	-	-	-
専業主婦・主夫	114 100.0	17 14.9	5 4.4	92 80.7	22 19.3
学生	393 100.0	23 5.9	7 1.8	363 92.4	30 7.6
無職	59 100.0	4 6.8	3 5.1	52 88.1	7 11.9

F 5. 学校歴別

中学校	27 100.0	-	-	27 100.0	-
高等学校	219 100.0	3 1.4	1 0.5	215 98.2	4 1.8
専門学校、各種学校	159 100.0	3 1.9	2 1.3	154 96.9	5 3.1
短期大学、高等専門学校	61 100.0	-	-	61 100.0	-
4年制大学	814 100.0	13 1.6	4 0.5	797 97.9	17 2.1
大学院	96 100.0	-	1 1.0	95 99.0	1 1.0
その他	-	-	-	-	-

中学校	27 100.0	1 3.7	3 11.1	23 85.2	4 14.8
高等学校	219 100.0	18 8.2	7 3.2	194 88.6	25 11.4
専門学校、各種学校	159 100.0	16 10.1	7 4.4	136 85.5	23 14.5
短期大学、高等専門学校	61 100.0	4 6.6	-	57 93.4	4 6.6
4年制大学	814 100.0	56 6.9	22 2.7	736 90.4	78 9.6
大学院	96 100.0	5 5.2	5 5.2	86 89.6	10 10.4
その他	-	-	-	-	-

F 6. 婚姻の有無別

未婚	1,085 100.0	14 1.3	6 0.6	1,065 98.2	20 1.8
既婚(配偶者あり)	284 100.0	5 1.8	2 0.7	277 97.5	7 2.5
既婚(離別・死別)	7 100.0	-	-	7 100.0	-

未婚	1,085 100.0	66 6.1	31 2.9	988 91.1	97 8.9
既婚(配偶者あり)	284 100.0	34 12.0	13 4.6	237 83.5	47 16.5
既婚(離別・死別)	7 100.0	-	-	7 100.0	-

Q15. あなたはこれまでに、交際相手に次のようなことをしたことがありますか。（それぞれ1つずつ選択）

⑦人と会うことや外出などの行動を制限する

⑧交友関係や電話・メールを細かくチェックする

F 1. 性別 (上段:件/下段:%)

	全 体	1、 2度あつた	何 度もあつた	全 く な い	あ つ た (計)
全 体	1,376 100.0	67 4.9	31 2.3	1,278 92.9	98 7.1
男性	619 100.0	20 3.2	11 1.8	588 95.0	31 5.0
女性	757 100.0	47 6.2	20 2.6	690 91.1	67 8.9

(上段:件/下段:%)

	全 体	1、 2度あつた	何 度もあつた	全 く な い	あ つ た (計)
	1,376 100.0	88 6.4	46 3.3	1,242 90.3	134 9.7
	619 100.0	27 4.4	9 1.5	583 94.2	36 5.8
	757 100.0	61 8.1	37 4.9	659 87.1	98 12.9

F 2. 年齢別 (3区分)

	全 体	1、 2度あつた	何 度もあつた	全 く な い	あ つ た (計)
18～19歳	111 100.0	4 3.6	2 1.8	105 94.6	6 5.4
20～24歳	466 100.0	22 4.7	10 2.1	434 93.1	32 6.9
25～29歳	799 100.0	41 5.1	19 2.4	739 92.5	60 7.5

(上段:件/下段:%)

	全 体	1、 2度あつた	何 度もあつた	全 く な い	あ つ た (計)
	111 100.0	3 2.7	2 1.8	106 95.5	5 4.5
	466 100.0	22 4.7	10 2.1	434 93.1	32 6.9
	799 100.0	63 7.9	34 4.3	702 87.9	97 12.1

F 1. 性別×F 2. 年齢別 (3区分)

性別	全 体	1、 2度あつた	何 度もあつた	全 く な い	あ つ た (計)
男性 (計)	619 100.0	20 3.2	11 1.8	588 95.0	31 5.0
18～19歳	56 100.0	1 1.8	-	55 98.2	1 1.8
20～24歳	202 100.0	5 2.5	7 3.5	190 94.1	12 5.9
25～29歳	361 100.0	14 3.9	4 1.1	343 95.0	18 5.0
女性 (計)	757 100.0	47 6.2	20 2.6	690 91.1	67 8.9
18～19歳	55 100.0	3 5.5	2 3.6	50 90.9	5 9.1
20～24歳	264 100.0	17 6.4	3 1.1	244 92.4	20 7.6
25～29歳	438 100.0	27 6.2	15 3.4	396 90.4	42 9.6

(上段:件/下段:%)

性別	全 体	1、 2度あつた	何 度もあつた	全 く な い	あ つ た (計)
	619 100.0	27 4.4	9 1.5	583 94.2	36 5.8
	56 100.0	1 1.8	1 1.8	54 96.4	2 3.6
	202 100.0	5 2.5	4 2.0	193 95.5	9 4.5
	361 100.0	21 5.8	4 1.1	336 93.1	25 6.9
	757 100.0	61 8.1	37 4.9	659 87.1	98 12.9
	55 100.0	2 3.6	1 1.8	52 94.5	3 5.5
	264 100.0	17 6.4	6 2.3	241 91.3	23 8.7
	438 100.0	42 9.6	30 6.8	366 83.6	72 16.4

F 4. 職業別

	全 体	1、 2度あつた	何 度もあつた	全 く な い	あ つ た (計)
勤め人 (常勤)	604 100.0	35 5.8	8 1.3	561 92.9	43 7.1
勤め人 (非常勤・パートタイム・アルバイトなど)	169 100.0	14 8.3	5 3.0	150 88.8	19 11.2
自営業 (事業の経営者・家業の手伝い・内職など)	37 100.0	3 8.1	-	34 91.9	3 8.1
その他の仕事	-	-	-	-	-
専業主婦・主夫	114 100.0	2 1.8	6 5.3	106 93.0	8 7.0
学生	393 100.0	12 3.1	7 1.8	374 95.2	19 4.8
無職	59 100.0	1 1.7	5 8.5	53 89.8	6 10.2

(上段:件/下段:%)

	全 体	1、 2度あつた	何 度もあつた	全 く な い	あ つ た (計)
	604 100.0	43 7.1	19 3.1	542 89.7	62 10.3
	169 100.0	12 7.1	7 4.1	150 88.8	19 11.2
	37 100.0	2 5.4	-	35 94.6	2 5.4
	-	-	-	-	-
	114 100.0	11 9.6	11 9.6	92 80.7	22 19.3
	393 100.0	17 4.3	8 2.0	368 93.6	25 6.4
	59 100.0	3 5.1	1 1.7	55 93.2	4 6.8

F 5. 学校歴別

	全 体	1、 2度あつた	何 度もあつた	全 く な い	あ つ た (計)
中学校	27 100.0	4 14.8	1 3.7	22 81.5	5 18.5
高等学校	219 100.0	15 6.8	5 2.3	199 90.9	20 9.1
専門学校、各種学校	159 100.0	7 4.4	8 5.0	144 90.6	15 9.4
短期大学、高等専門学校	61 100.0	2 3.3	1 1.6	58 95.1	3 4.9
4年制大学	814 100.0	37 4.5	14 1.7	763 93.7	51 6.3
大学院	96 100.0	2 2.1	2 2.1	92 95.8	4 4.2
その他	-	-	-	-	-

(上段:件/下段:%)

	全 体	1、 2度あつた	何 度もあつた	全 く な い	あ つ た (計)
	27 100.0	5 18.5	2 7.4	20 74.1	7 25.9
	219 100.0	23 10.5	8 3.7	188 85.8	31 14.2
	159 100.0	5 3.1	13 8.2	141 88.7	18 11.3
	61 100.0	5 8.2	1 1.6	55 90.2	6 9.8
	814 100.0	46 5.7	19 2.3	749 92.0	65 8.0
	96 100.0	4 4.2	3 3.1	89 92.7	7 7.3
	-	-	-	-	-

F 6. 婚姻の有無別

	全 体	1、 2度あつた	何 度もあつた	全 く な い	あ つ た (計)
未婚	1,085 100.0	55 5.1	22 2.0	1,008 92.9	77 7.1
既婚 (配偶者あり)	284 100.0	12 4.2	8 2.8	264 93.0	20 7.0
既婚 (離別・死別)	7 100.0	-	1 14.3	6 85.7	1 14.3

(上段:件/下段:%)

	全 体	1、 2度あつた	何 度もあつた	全 く な い	あ つ た (計)
	1,085 100.0	58 5.3	28 2.6	999 92.1	86 7.9
	284 100.0	29 10.2	18 6.3	237 83.5	47 16.5
	7 100.0	1 14.3	-	6 85.7	1 14.3

Q15. あなたはこれまでに、交際相手に次のようなことをしたことがありますか。（それぞれ1つずつ選択）

⑨デートの費用を無理やり払わせたり、お金をせびる

⑩大声でどなったり、ばかにしたり、傷つく言葉を言う

F 1. 性別

(上段:件/下段:%)

	全 体	1、 2度 あった	何 度 も あ っ た	全 く な い	あ っ た （ 計）
全 体	1,376 100.0	23 1.7	11 0.8	1,342 97.5	34 2.5
男性	619 100.0	11 1.8	6 1.0	602 97.3	17 2.7
女性	757 100.0	12 1.6	5 0.7	740 97.8	17 2.2

(上段:件/下段:%)

	全 体	1、 2度 あった	何 度 も あ っ た	全 く な い	あ っ た （ 計）
全 体	1,376 100.0	121 8.8	74 5.4	1,181 85.8	195 14.2
男性	619 100.0	45 7.3	28 4.5	546 88.2	73 11.8
女性	757 100.0	76 10.0	46 6.1	635 83.9	122 16.1

F 2. 年齢別（3区分）

18～19歳	111 100.0	2 1.8	-	109 98.2	2 1.8
20～24歳	466 100.0	6 1.3	3 0.6	457 98.1	9 1.9
25～29歳	799 100.0	15 1.9	8 1.0	776 97.1	23 2.9

18～19歳	111 100.0	6 5.4	1 0.9	104 93.7	7 6.3
20～24歳	466 100.0	38 8.2	19 4.1	409 87.8	57 12.2
25～29歳	799 100.0	77 9.6	54 6.8	668 83.6	131 16.4

F 1. 性別×F 2. 年齢別（3区分）

男性（計）	619 100.0	11 1.8	6 1.0	602 97.3	17 2.7
18～19歳	56 100.0	-	-	56 100.0	-
20～24歳	202 100.0	3 1.5	3 1.5	196 97.0	6 3.0
25～29歳	361 100.0	8 2.2	3 0.8	350 97.0	11 3.0
女性（計）	757 100.0	12 1.6	5 0.7	740 97.8	17 2.2
18～19歳	55 100.0	2 3.6	-	53 96.4	2 3.6
20～24歳	264 100.0	3 1.1	-	261 98.9	3 1.1
25～29歳	438 100.0	7 1.6	5 1.1	426 97.3	12 2.7

男性（計）	619 100.0	45 7.3	28 4.5	546 88.2	73 11.8
18～19歳	56 100.0	2 3.6	-	54 96.4	2 3.6
20～24歳	202 100.0	14 6.9	10 5.0	178 88.1	24 11.9
25～29歳	361 100.0	29 8.0	18 5.0	314 87.0	47 13.0
女性（計）	757 100.0	76 10.0	46 6.1	635 83.9	122 16.1
18～19歳	55 100.0	4 7.3	1 1.8	50 90.9	5 9.1
20～24歳	264 100.0	24 9.1	9 3.4	231 87.5	33 12.5
25～29歳	438 100.0	48 11.0	36 8.2	354 80.8	84 19.2

F 4. 職業別

勤め人（常勤）	604 100.0	12 2.0	5 0.8	587 97.2	17 2.8
勤め人（非常勤・パートタイム・アルバイトなど）	169 100.0	2 1.2	-	167 98.8	2 1.2
自営業（事業の経営者・家業の手伝い・内職など）	37 100.0	1 2.7	-	36 97.3	1 2.7
その他の仕事	-	-	-	-	-
専業主婦・主夫	114 100.0	3 2.6	2 1.8	109 95.6	5 4.4
学生	393 100.0	5 1.3	4 1.0	384 97.7	9 2.3
無職	59 100.0	-	-	59 100.0	-

勤め人（常勤）	604 100.0	57 9.4	28 4.6	519 85.9	85 14.1
勤め人（非常勤・パートタイム・アルバイトなど）	169 100.0	16 9.5	11 6.5	142 84.0	27 16.0
自営業（事業の経営者・家業の手伝い・内職など）	37 100.0	2 5.4	4 10.8	31 83.8	6 16.2
その他の仕事	-	-	-	-	-
専業主婦・主夫	114 100.0	18 15.8	13 11.4	83 72.8	31 27.2
学生	393 100.0	25 6.4	14 3.6	354 90.1	39 9.9
無職	59 100.0	3 5.1	4 6.8	52 88.1	7 11.9

F 5. 学校歴別

中学校	27 100.0	2 7.4	-	25 92.6	2 7.4
高等学校	219 100.0	1 0.5	1 0.5	217 99.1	2 0.9
専門学校、各種学校	159 100.0	2 1.3	3 1.9	154 96.9	5 3.1
短期大学、高等専門学校	61 100.0	-	-	61 100.0	-
4年制大学	814 100.0	18 2.2	5 0.6	791 97.2	23 2.8
大学院	96 100.0	-	2 2.1	94 97.9	2 2.1
その他	-	-	-	-	-

中学校	27 100.0	6 22.2	2 7.4	19 70.4	8 29.6
高等学校	219 100.0	21 9.6	14 6.4	184 84.0	35 16.0
専門学校、各種学校	159 100.0	15 9.4	13 8.2	131 82.4	28 17.6
短期大学、高等専門学校	61 100.0	7 11.5	3 4.9	51 83.6	10 16.4
4年制大学	814 100.0	67 8.2	38 4.7	709 87.1	105 12.9
大学院	96 100.0	5 5.2	4 4.2	87 90.6	9 9.4
その他	-	-	-	-	-

F 6. 婚姻の有無別

未婚	1,085 100.0	16 1.5	9 0.8	1,060 97.7	25 2.3
既婚（配偶者あり）	284 100.0	7 2.5	2 0.7	275 96.8	9 3.2
既婚（離別・死別）	7 100.0	-	-	7 100.0	-

未婚	1,085 100.0	86 7.9	50 4.6	949 87.5	136 12.5
既婚（配偶者あり）	284 100.0	34 12.0	23 8.1	227 79.9	57 20.1
既婚（離別・死別）	7 100.0	1 14.3	1 14.3	5 71.4	2 28.6

Q15. あなたはこれまでに、交際相手に次のようなことをしたことがありますか。(それぞれ1つずつ選択)

加害経験の有無

F 1. 性別 (上段:件/下段:%)

	全 体	1、 2度あつた※ 1	何 度もあつた※ 2	全 く ない※ 3	あ つた (計)
全 体	1,376 100.0	259 18.8	140 10.2	977 71.0	399 29.0
男性	619 100.0	88 14.2	43 6.9	488 78.8	131 21.2
女性	757 100.0	171 22.6	97 12.8	489 64.6	268 35.4

身体的暴力

(上段:件/下段:%)

	全 体	1、 2度あつた※ 1	何 度もあつた※ 2	全 く ない※ 3	あ つた (計)
	1,376 100.0	163 11.8	55 4.0	1,158 84.2	218 15.8
男性	619 100.0	40 6.5	11 1.8	568 91.8	51 8.2
女性	757 100.0	123 16.2	44 5.8	590 77.9	167 22.1

F 2. 年齢別 (3区分)

18～19歳	111 100.0	17 15.3	7 6.3	87 78.4	24 21.6
20～24歳	466 100.0	80 17.2	36 7.7	350 75.1	116 24.9
25～29歳	799 100.0	162 20.3	97 12.1	540 67.6	259 32.4

	111 100.0	7 6.3	1 0.9	103 92.8	8 7.2
18～19歳	466 100.0	43 9.2	13 2.8	410 88.0	56 12.0
25～29歳	799 100.0	113 14.1	41 5.1	645 80.7	154 19.3

F 1. 性別×F 2. 年齢別 (3区分)

男性(計)	619 100.0	88 14.2	43 6.9	488 78.8	131 21.2
18～19歳	56 100.0	9 16.1	3 5.4	44 78.6	12 21.4
20～24歳	202 100.0	21 10.4	15 7.4	166 82.2	36 17.8
25～29歳	361 100.0	58 16.1	25 6.9	278 77.0	83 23.0
女性(計)	757 100.0	171 22.6	97 12.8	489 64.6	268 35.4
18～19歳	55 100.0	8 14.5	4 7.3	43 78.2	12 21.8
20～24歳	264 100.0	59 22.3	21 8.0	184 69.7	80 30.3
25～29歳	438 100.0	104 23.7	72 16.4	262 59.8	176 40.2

	619 100.0	40 6.5	11 1.8	568 91.8	51 8.2
18～19歳	56 100.0	3 5.4	-	53 94.6	3 5.4
20～24歳	202 100.0	12 5.9	3 1.5	187 92.6	15 7.4
25～29歳	361 100.0	25 6.9	8 2.2	328 90.9	33 9.1
女性(計)	757 100.0	123 16.2	44 5.8	590 77.9	167 22.1
18～19歳	55 100.0	4 7.3	1 1.8	50 90.9	5 9.1
20～24歳	264 100.0	31 11.7	10 3.8	223 84.5	41 15.5
25～29歳	438 100.0	88 20.1	33 7.5	317 72.4	121 27.6

F 4. 職業別

勤め人(常勤)	604 100.0	114 18.9	57 9.4	433 71.7	171 28.3
勤め人(非常勤・パートタイム・アルバイトなど)	169 100.0	38 22.5	19 11.2	112 66.3	57 33.7
自営業(事業の経営者・家業の手伝い・内職など)	37 100.0	7 18.9	5 13.5	25 67.6	12 32.4
その他の仕事	-	-	-	-	-
専業主婦・主夫	114 100.0	32 28.1	22 19.3	60 52.6	54 47.4
学生	393 100.0	61 15.5	28 7.1	304 77.4	89 22.6
無職	59 100.0	7 11.9	9 15.3	43 72.9	16 27.1

	604 100.0	72 11.9	21 3.5	511 84.6	93 15.4
勤め人(非常勤・パートタイム・アルバイトなど)	169 100.0	21 12.4	9 5.3	139 82.2	30 17.8
自営業(事業の経営者・家業の手伝い・内職など)	37 100.0	5 13.5	1 2.7	31 83.8	6 16.2
専業主婦・主夫	114 100.0	29 25.4	8 7.0	77 67.5	37 32.5
学生	393 100.0	30 7.6	11 2.8	352 89.6	41 10.4
無職	59 100.0	6 10.2	5 8.5	48 81.4	11 18.6

F 5. 学校歴別

中学校	27 100.0	7 25.9	5 18.5	15 55.6	12 44.4
高等学校	219 100.0	46 21.0	31 14.2	142 64.8	77 35.2
専門学校、各種学校	159 100.0	35 22.0	23 14.5	101 63.5	58 36.5
短期大学、高等専門学校	61 100.0	16 26.2	5 8.2	40 65.6	21 34.4
4年制大学	814 100.0	143 17.6	69 8.5	602 74.0	212 26.0
大学院	96 100.0	12 12.5	7 7.3	77 80.2	19 19.8
その他	-	-	-	-	-

	27 100.0	3 11.1	4 14.8	20 74.1	7 25.9
高等学校	219 100.0	27 12.3	10 4.6	182 83.1	37 16.9
専門学校、各種学校	159 100.0	27 17.0	12 7.5	120 75.5	39 24.5
短期大学、高等専門学校	61 100.0	12 19.7	2 3.3	47 77.0	14 23.0
4年制大学	814 100.0	88 10.8	23 2.8	703 86.4	111 13.6
大学院	96 100.0	6 6.3	4 4.2	86 89.6	10 10.4
その他	-	-	-	-	-

F 6. 婚姻の有無別

未婚	1,085 100.0	189 17.4	97 8.9	799 73.6	286 26.4
既婚(配偶者あり)	284 100.0	69 24.3	41 14.4	174 61.3	110 38.7
既婚(離別・死別)	7 100.0	1 14.3	2 28.6	4 57.1	3 42.9

	1,085 100.0	107 9.9	38 3.5	940 86.6	145 13.4
既婚(配偶者あり)	284 100.0	53 18.7	17 6.0	214 75.4	70 24.6
既婚(離別・死別)	7 100.0	3 42.9	-	4 57.1	3 42.9



Q15. あなたはこれまでに、交際相手に次のようなことをしたことがありますか。(それぞれ1つずつ選択)

精神的暴力

F 1. 性別 (上段:件/下段:%)

	全 体	1、 2 度 あ っ た ※ 1	何 度 も あ っ た ※ 2	全 く な い ※ 3	あ っ た ( 計 )
全 体	1,376 100.0	227 16.5	122 8.9	1,027 74.6	349 25.4
男性	619 100.0	76 12.3	38 6.1	505 81.6	114 18.4
女性	757 100.0	151 19.9	84 11.1	522 69.0	235 31.0

F 2. 年齢別 (3区分)

18～19歳	111 100.0	13 11.7	5 4.5	93 83.8	18 16.2
20～24歳	466 100.0	70 15.0	30 6.4	366 78.5	100 21.5
25～29歳	799 100.0	144 18.0	87 10.9	568 71.1	231 28.9

F 1. 性別×F 2. 年齢別 (3区分)

男性(計)	619 100.0	76 12.3	38 6.1	505 81.6	114 18.4
18～19歳	56 100.0	6 10.7	1 1.8	49 87.5	7 12.5
20～24歳	202 100.0	19 9.4	14 6.9	169 83.7	33 16.3
25～29歳	361 100.0	51 14.1	23 6.4	287 79.5	74 20.5
女性(計)	757 100.0	151 19.9	84 11.1	522 69.0	235 31.0
18～19歳	55 100.0	7 12.7	4 7.3	44 80.0	11 20.0
20～24歳	264 100.0	51 19.3	16 6.1	197 74.6	67 25.4
25～29歳	438 100.0	93 21.2	64 14.6	281 64.2	157 35.8

F 4. 職業別

勤め人(常勤)	604 100.0	104 17.2	50 8.3	450 74.5	154 25.5
勤め人(非常勤・パートタイム・アルバイトなど)	169 100.0	31 18.3	17 10.1	121 71.6	48 28.4
自営業(事業の経営者・家業の手伝い・内職など)	37 100.0	7 18.9	4 10.8	26 70.3	11 29.7
その他の仕事	-	-	-	-	-
専業主婦・主夫	114 100.0	28 24.6	20 17.5	66 57.9	48 42.1
学生	393 100.0	53 13.5	23 5.9	317 80.7	76 19.3
無職	59 100.0	4 6.8	8 13.6	47 79.7	12 20.3

F 5. 学校歴別

中学校	27 100.0	8 29.6	3 11.1	16 59.3	11 40.7
高等学校	219 100.0	39 17.8	27 12.3	153 69.9	66 30.1
専門学校、各種学校	159 100.0	30 18.9	21 13.2	108 67.9	51 32.1
短期大学、高等専門学校	61 100.0	12 19.7	4 6.6	45 73.8	16 26.2
4年制大学	814 100.0	129 15.8	60 7.4	625 76.8	189 23.2
大学院	96 100.0	9 9.4	7 7.3	80 83.3	16 16.7
その他	-	-	-	-	-

F 6. 婚姻の有無別

未婚	1,085 100.0	162 14.9	82 7.6	841 77.5	244 22.5
既婚(配偶者あり)	284 100.0	64 22.5	38 13.4	182 64.1	102 35.9
既婚(離別・死別)	7 100.0	1 14.3	2 28.6	4 57.1	3 42.9

性的暴力

(上段:件/下段:%)

	全 体	1、 2 度 あ っ た ※ 1	何 度 も あ っ た ※ 2	全 く な い ※ 3	あ っ た ( 計 )
全 体	1,376 100.0	36 2.6	20 1.5	1,320 95.9	56 4.1
男性	619 100.0	31 5.0	13 2.1	575 92.9	44 7.1
女性	757 100.0	5 0.7	7 0.9	745 98.4	12 1.6

18～19歳	111 100.0	5 4.5	3 2.7	103 92.8	8 7.2
20～24歳	466 100.0	8 1.7	5 1.1	453 97.2	13 2.8
25～29歳	799 100.0	23 2.9	12 1.5	764 95.6	35 4.4

男性(計)	619 100.0	31 5.0	13 2.1	575 92.9	44 7.1
18～19歳	56 100.0	5 8.9	2 3.6	49 87.5	7 12.5
20～24歳	202 100.0	6 3.0	5 2.5	191 94.6	11 5.4
25～29歳	361 100.0	20 5.5	6 1.7	335 92.8	26 7.2
女性(計)	757 100.0	5 0.7	7 0.9	745 98.4	12 1.6
18～19歳	55 100.0	-	1 1.8	54 98.2	1 1.8
20～24歳	264 100.0	2 0.8	-	262 99.2	2 0.8
25～29歳	438 100.0	3 0.7	6 1.4	429 97.9	9 2.1

勤め人(常勤)	604 100.0	20 3.3	8 1.3	576 95.4	28 4.6
勤め人(非常勤・パートタイム・アルバイトなど)	169 100.0	5 3.0	2 1.2	162 95.9	7 4.1
自営業(事業の経営者・家業の手伝い・内職など)	37 100.0	-	1 2.7	36 97.3	1 2.7
その他の仕事	-	-	-	-	-
専業主婦・主夫	114 100.0	-	1 0.9	113 99.1	1 0.9
学生	393 100.0	10 2.5	7 1.8	376 95.7	17 4.3
無職	59 100.0	1 1.7	1 1.7	57 96.6	2 3.4

中学校	27 100.0	-	-	27 100.0	-
高等学校	219 100.0	7 3.2	3 1.4	209 95.4	10 4.6
専門学校、各種学校	159 100.0	4 2.5	6 3.8	149 93.7	10 6.3
短期大学、高等専門学校	61 100.0	1 1.6	-	60 98.4	1 1.6
4年制大学	814 100.0	24 2.9	10 1.2	780 95.8	34 4.2
大学院	96 100.0	-	1 1.0	95 99.0	1 1.0
その他	-	-	-	-	-

未婚	1,085 100.0	27 2.5	16 1.5	1,042 96.0	43 4.0
既婚(配偶者あり)	284 100.0	8 2.8	4 1.4	272 95.8	12 4.2
既婚(離別・死別)	7 100.0	1 14.3	-	6 85.7	1 14.3

Q15. あなたはこれまでに、交際相手に次のようなことをしたことがありますか。（それぞれ1つずつ選択）

加害経験の有無

Q5. 暴力が許容される場合別 (上段:件/下段:%)

	全 体	1、 2 度あ った ※1	何 度 も あ っ た ※2	全 く な い ※3	あ っ た ( 計 )
全 体	1,376 100.0	259 18.8	140 10.2	977 71.0	399 29.0
何があっても許されない※1	1,046 100.0	195 18.6	88 8.4	763 72.9	283 27.1
理由等があれば許される※2	220 100.0	37 16.8	39 17.7	144 65.5	76 34.5
上記のどれにも 当てはまらない※3	110 100.0	27 24.5	13 11.8	70 63.6	40 36.4

Q16. あなたは、なぜ交際相手にそのような行為をしたのですか。(複数選択可)

F 1. 性別 (上段:件/下段:%)

	全 体	に相 手が 自分 の思 いど おり	ら相 手が 自分 を怒 らせ たか	ら他 で嫌 なこ とが あつ たか	いら いら して いた から	か相 手 の愛 情を 確か めた	い好 きだ から 何を して もい	たや られ たの で、 やり 返し	そ 他	特 に理 由は ない
全 体	399 100.0	102 25.6	210 52.6	24 6.0	107 26.8	85 21.3	34 8.5	108 27.1	8 2.0	27 6.8
男性	131 100.0	35 26.7	64 48.9	6 4.6	31 23.7	20 15.3	14 10.7	36 27.5	4 3.1	12 9.2
女性	268 100.0	67 25.0	146 54.5	18 6.7	76 28.4	65 24.3	20 7.5	72 26.9	4 1.5	15 5.6

F 2. 年齢別 (3区分)

18～19歳	24 100.0	5 20.8	11 45.8	2 8.3	5 20.8	7 29.2	4 16.7	5 20.8	2 8.3	1 4.2
20～24歳	116 100.0	29 25.0	59 50.9	9 7.8	38 32.8	21 18.1	11 9.5	28 24.1	3 2.6	9 7.8
25～29歳	259 100.0	68 26.3	140 54.1	13 5.0	64 24.7	57 22.0	19 7.3	75 29.0	3 1.2	17 6.6

F 1. 性別×F 2. 年齢別 (3区分)

男性(計)	131 100.0	35 26.7	64 48.9	6 4.6	31 23.7	20 15.3	14 10.7	36 27.5	4 3.1	12 9.2
18～19歳	12 100.0	1 8.3	5 41.7	1 8.3	2 16.7	2 16.7	3 25.0	5 41.7	2 16.7	1 8.3
20～24歳	36 100.0	10 27.8	20 55.6	2 5.6	10 27.8	3 8.3	5 13.9	6 16.7	1 2.8	3 8.3
25～29歳	83 100.0	24 28.9	39 47.0	3 3.6	19 22.9	15 18.1	6 7.2	25 30.1	1 1.2	8 9.6
女性(計)	268 100.0	67 25.0	146 54.5	18 6.7	76 28.4	65 24.3	20 7.5	72 26.9	4 1.5	15 5.6
18～19歳	12 100.0	4 33.3	6 50.0	1 8.3	3 25.0	5 41.7	1 8.3	-	-	-
20～24歳	80 100.0	19 23.8	39 48.8	7 8.8	28 35.0	18 22.5	6 7.5	22 27.5	2 2.5	6 7.5
25～29歳	176 100.0	44 25.0	101 57.4	10 5.7	45 25.6	42 23.9	13 7.4	50 28.4	2 1.1	9 5.1

F 4. 職業別

勤め人(常勤)	171 100.0	44 25.7	83 48.5	10 5.8	38 22.2	37 21.6	12 7.0	49 28.7	3 1.8	11 6.4
勤め人(非常勤・パートタイム・アルバイトなど)	57 100.0	12 21.1	33 57.9	-	17 29.8	11 19.3	8 14.0	16 28.1	-	4 7.0
自営業(事業の経営者・家業の手伝い・内職など)	12 100.0	2 16.7	4 33.3	1 8.3	1 8.3	1 8.3	-	4 33.3	1 8.3	2 16.7
その他の仕事	-	-	-	-	-	-	-	-	-	-
専業主婦・主夫	54 100.0	12 22.2	37 68.5	3 5.6	16 29.6	14 25.9	3 5.6	15 27.8	-	1 1.9
学生	89 100.0	26 29.2	48 53.9	6 6.7	28 31.5	16 18.0	10 11.2	22 24.7	3 3.4	7 7.9
無職	16 100.0	6 37.5	5 31.3	4 25.0	7 43.8	6 37.5	1 6.3	2 12.5	1 6.3	2 12.5

F 5. 学校歴別

中学校	12 100.0	3 25.0	5 41.7	-	2 16.7	3 25.0	-	5 41.7	1 8.3	-
高等学校	77 100.0	16 20.8	36 46.8	5 6.5	20 26.0	23 29.9	5 6.5	21 27.3	4 5.2	5 6.5
専門学校、各種学校	58 100.0	17 29.3	29 50.0	6 10.3	20 34.5	13 22.4	4 6.9	18 31.0	-	7 12.1
短期大学、高等専門学校	21 100.0	4 19.0	16 76.2	-	3 14.3	3 14.3	3 14.3	6 28.6	1 4.8	-
4年制大学	212 100.0	58 27.4	114 53.8	13 6.1	57 26.9	42 19.8	22 10.4	55 25.9	2 0.9	14 6.6
大学院	19 100.0	4 21.1	10 52.6	-	5 26.3	1 5.3	-	3 15.8	-	1 5.3
その他	-	-	-	-	-	-	-	-	-	-

F 6. 婚姻の有無別

未婚	286 100.0	77 26.9	143 50.0	18 6.3	79 27.6	58 20.3	27 9.4	73 25.5	5 1.7	23 8.0
既婚(配偶者あり)	110 100.0	24 21.8	66 60.0	6 5.5	27 24.5	27 24.5	7 6.4	34 30.9	2 1.8	4 3.6
既婚(離別・死別)	3 100.0	1 33.3	1 33.3	-	1 33.3	-	-	1 33.3	1 33.3	-

Q16. あなたは、なぜ交際相手にそのような行為をしたのですか。（複数選択可）

Q15. 加害経験の有無（身体的暴力）別 (上段:件/下段:%)

	全 体	に相手 が自分 なかつ たから の思い どおり	ら相 手が 自分 を怒ら せたか	ら他 で嫌 なこ とがあ つたか	いら いら して いた から	か相 手 の愛 情を 確か めた	い好 きだ から 何を して もい	たや られ たの で、 やり 返し	そ の 他	特 に 理 由 は な い
全 体	399 100.0	102 25.6	210 52.6	24 6.0	107 26.8	85 21.3	34 8.5	108 27.1	8 2.0	27 6.8
あった※1	218 100.0	69 31.7	129 59.2	16 7.3	62 28.4	43 19.7	21 9.6	73 33.5	3 1.4	13 6.0
全くない※2	181 100.0	33 18.2	81 44.8	8 4.4	45 24.9	42 23.2	13 7.2	35 19.3	5 2.8	14 7.7

Q15. 加害経験の有無（精神的暴力）別

あった※1	349 100.0	91 26.1	188 53.9	24 6.9	96 27.5	80 22.9	29 8.3	100 28.7	7 2.0	20 5.7
全くない※2	50 100.0	11 22.0	22 44.0	-	11 22.0	5 10.0	5 10.0	8 16.0	1 2.0	7 14.0

Q15. 加害経験の有無（性的暴力）別

あった※1	56 100.0	22 39.3	25 44.6	6 10.7	12 21.4	16 28.6	14 25.0	10 17.9	2 3.6	8 14.3
全くない※2	343 100.0	80 23.3	185 53.9	18 5.2	95 27.7	69 20.1	20 5.8	98 28.6	6 1.7	19 5.5

Q17. あなたは、交際相手にそのような行為をしたことについて、誰かに相談しましたか。（複数選択可）

F 1. 性別 (上段:件/下段:%)

	全 体	タザ タリ (東京 都ウイ メンズ プラ セン ター)	配 偶 者 暴 力 相 談 支 援 セ ン タ ー (東 京 ウイ メン ズ プラ セン ター)	区 市 町 村 の 相 談 窓 口	民 間 シ ェ ル タ ー な ど	民 間 の 専 門 家 や 相 談 機 関 (弁 護 士 カ ウン セ ラ ー な ど)	学 校 関 係 者 (教 員 、 養 護 教 員 、 ス ク ー ル カ ウン セ ラ ー な ど)	職 場 ・ ア ル バ イ ト 先 の 関 係 者 (上 司 な ど)	医 療 関 係 者 (医 師 、 看 護 師 な ど)	家 族 や 親 戚	友 人 ・ 知 人	や イン ター ネ ット (掲 示 板 や 相 談 コ ー ナ ー な ど)	そ の 他	か つ こ (誰 に も 相 談 し な か つ た)	相 談 し た (計)
全 体	399 100.0	3 0.8	2 0.5	5 1.3	3 0.8	1 0.3	3 0.8	23 5.8	84 21.1	3 0.8	1 0.3	298 74.7	101 25.3		
男性	131 100.0	2 1.5	-	1 0.8	1 0.8	-	-	1 0.8	5 3.8	17 13.0	2 1.5	-	108 82.4	23 17.6	
女性	268 100.0	1 0.4	2 0.7	4 1.5	2 0.7	1 0.4	2 0.7	18 6.7	67 25.0	1 0.4	1 0.4	190 70.9	78 29.1		

F 2. 年齢別 (3区分)

18～19歳	24 100.0	-	-	-	-	-	-	-	9 37.5	-	-	-	15 62.5	9 37.5
20～24歳	116 100.0	2 1.7	1 0.9	1 0.9	1 0.9	-	2 1.7	5 4.3	17 14.7	1 0.9	1 0.9	97 83.6	19 16.4	
25～29歳	259 100.0	1 0.4	1 0.4	4 1.5	2 0.8	1 0.4	1 0.4	18 6.9	58 22.4	2 0.8	-	186 71.8	73 28.2	

F 1. 性別×F 2. 年齢別 (3区分)

男性 (計)	131 100.0	2 1.5	-	1 0.8	1 0.8	-	1 0.8	5 3.8	17 13.0	2 1.5	-	108 82.4	23 17.6
18～19歳	12 100.0	-	-	-	-	-	-	-	4 33.3	-	-	8 66.7	4 33.3
20～24歳	36 100.0	1 2.8	-	-	-	-	1 2.8	1 2.8	2 5.6	1 2.8	-	33 91.7	3 8.3
25～29歳	83 100.0	1 1.2	-	1 1.2	1 1.2	-	-	4 4.8	11 13.3	1 1.2	-	67 80.7	16 19.3
女性 (計)	268 100.0	1 0.4	2 0.7	4 1.5	2 0.7	1 0.4	2 0.7	18 6.7	67 25.0	1 0.4	1 0.4	190 70.9	78 29.1
18～19歳	12 100.0	-	-	-	-	-	-	-	5 41.7	-	-	7 58.3	5 41.7
20～24歳	80 100.0	1 1.3	1 1.3	1 1.3	1 1.3	-	1 1.3	4 5.0	15 18.8	-	1 1.3	64 80.0	16 20.0
25～29歳	176 100.0	-	1 0.6	3 1.7	1 0.6	1 0.6	1 0.6	14 8.0	47 26.7	1 0.6	-	119 67.6	57 32.4

F 4. 職業別

勤め人 (常勤)	171 100.0	1 0.6	1 0.6	3 1.8	2 1.2	-	1 0.6	14 8.2	34 19.9	2 1.2	-	127 74.3	44 25.7
勤め人 (非常勤・パートタイム・アルバイトなど)	57 100.0	1 1.8	1 1.8	1 1.8	1 1.8	-	1 1.8	4 7.0	14 24.6	-	-	42 73.7	15 26.3
自営業 (事業の経営者・家業の手伝い・内職など)	12 100.0	-	-	-	-	-	-	-	1 8.3	-	-	11 91.7	1 8.3
その他の仕事	-	-	-	-	-	-	-	-	-	-	-	-	-
専業主婦・主夫	54 100.0	-	-	1 1.9	-	-	-	3 5.6	14 25.9	-	-	38 70.4	16 29.6
学生	89 100.0	-	-	-	-	1 1.1	-	1 1.1	19 21.3	1 1.1	-	68 76.4	21 23.6
無職	16 100.0	1 6.3	-	-	-	-	-	1 6.3	1 6.3	2 12.5	-	12 75.0	4 25.0

F 5. 学校歴別

中学校	12 100.0	-	-	-	-	-	-	1 8.3	5 41.7	-	-	7 58.3	5 41.7
高等学校	77 100.0	-	-	-	-	-	-	-	15 19.5	-	1 1.3	61 79.2	16 20.8
専門学校、各種学校	58 100.0	2 3.4	1 1.7	2 3.4	1 1.7	-	2 3.4	8 13.8	15 25.9	-	-	38 65.5	20 34.5
短期大学、高等専門学校	21 100.0	-	-	-	-	-	-	1 4.8	7 33.3	-	-	14 66.7	7 33.3
4年制大学	212 100.0	1 0.5	1 0.5	3 1.4	2 0.9	-	-	13 6.1	40 18.9	2 0.9	-	164 77.4	48 22.6
大学院	19 100.0	-	-	-	-	-	1 5.3	1 5.3	-	2 10.5	1 5.3	14 73.7	5 26.3
その他	-	-	-	-	-	-	-	-	-	-	-	-	-

F 6. 婚姻の有無別

未婚	286 100.0	2 0.7	1 0.3	2 0.7	1 0.3	1 0.3	3 1.0	11 3.8	54 18.9	3 1.0	1 0.3	222 77.6	64 22.4
既婚 (配偶者あり)	110 100.0	1 0.9	1 0.9	3 2.7	2 1.8	-	-	12 10.9	29 26.4	-	-	74 67.3	36 32.7
既婚 (離別・死別)	3 100.0	-	-	-	-	-	-	-	1 33.3	-	-	2 66.7	1 33.3

Q17. あなたは、交際相手にそのような行為をしたことについて、誰かに相談しましたか。（複数選択可）

Q15. 加害経験の有無（身体的暴力）別

(上段:件/下段:%)

	全 体	タザ （サ ） （東 京 ウ イ メ ン ズ プ ラ セ ン タ ）	配 偶 者 暴 力 相 談 支 援 セ ン タ （ 東 京 ウ イ メ ン ズ プ ラ セ ン タ ）	区 市 町 村 の 相 談 窓 口	民 間 （ 弁 護 士 、 カ ウ ン セ ラ ー ）	民 間 の 専 門 家 や 相 談 機 関	教 員 、 ス ク ー ル カ ウ ン セ ラ ー な ど	学 校 関 係 者 （ 教 員 、 養 護 ラ イ な ど ）	職 場 ・ ア ル バ イ ト 先 の 関 係 者 （ 上 司 な ど ）	医 療 関 係 者 （ 医 師 、 看 護 師 な ど ）	家 族 や 親 戚	友 人 ・ 知 人	や イ ン タ ー ネ ッ ト （ 掲 示 板 や 相 談 コ ー ナ ー な ど ）	そ の 他	か つ た ど こ （ 誰 ） に も 相 談 し な か つ た	相 談 し た （ 計 ）
全 体	399 100.0	3 0.8	2 0.5	5 1.3	3 0.8	1 0.3	3 0.8	23 5.8	84 21.1	3 0.8	1 0.3	298 74.7	101 25.3			
あった※1	218 100.0	3 1.4	2 0.9	5 2.3	3 1.4	1 0.5	3 1.4	14 6.4	52 23.9	1 0.5	1 0.5	154 70.6	64 29.4			
全くない※2	181 100.0	-	-	-	-	-	-	9 5.0	32 17.7	2 1.1	-	144 79.6	37 20.4			

Q15. 加害経験の有無（精神的暴力）別

あった※1	349 100.0	3 0.9	2 0.6	5 1.4	3 0.9	1 0.3	3 0.9	23 6.6	79 22.6	3 0.9	-	254 72.8	95 27.2
全くない※2	50 100.0	-	-	-	-	-	-	-	5 10.0	-	1 2.0	44 88.0	6 12.0

Q15. 加害経験の有無（性的暴力）別

あった※1	56 100.0	2 3.6	2 3.6	4 7.1	3 5.4	1 1.8	2 3.6	5 8.9	10 17.9	-	-	40 71.4	16 28.6
全くない※2	343 100.0	1 0.3	-	1 0.3	-	-	1 0.3	18 5.2	74 21.6	3 0.9	1 0.3	258 75.2	85 24.8

Q18. 相談してみてもうなりましたか。(複数選択可)

F 1. 性別 (上段:件/下段:%)

	全 体	交 際 相 手 か ら の 暴 力 に 関 連 し て い た こ と に 対 し て	問 題 解 決 の 糸 口 が 見 つ か つ た	気 持 ち が 楽 に な つ た	悔 え ず 相 談 し た	相 談 相 手 に 理 解 し て も ら れ た	そ の 他	特 に 変 わ ら な か つ た
全 体	101 100.0	6 5.9	27 26.7	63 62.4	4 4.0	-	-	18 17.8
男性	23 100.0	1 4.3	8 34.8	16 69.6	1 4.3	-	-	3 13.0
女性	78 100.0	5 6.4	19 24.4	47 60.3	3 3.8	-	-	15 19.2

F 2. 年齢別 (3区分)

18～19歳	9 100.0	-	3 33.3	7 77.8	1 11.1	-	-	1 11.1
20～24歳	19 100.0	4 21.1	5 26.3	8 42.1	2 10.5	-	-	4 21.1
25～29歳	73 100.0	2 2.7	19 26.0	48 65.8	1 1.4	-	-	13 17.8

F 1. 性別×F 2. 年齢別 (3区分)

男性(計)	23 100.0	1 4.3	8 34.8	16 69.6	1 4.3	-	-	3 13.0
18～19歳	4 100.0	-	1 25.0	4 100.0	1 25.0	-	-	-
20～24歳	3 100.0	1 33.3	2 66.7	1 33.3	-	-	-	1 33.3
25～29歳	16 100.0	-	5 31.3	11 68.8	-	-	-	2 12.5
女性(計)	78 100.0	5 6.4	19 24.4	47 60.3	3 3.8	-	-	15 19.2
18～19歳	5 100.0	-	2 40.0	3 60.0	-	-	-	1 20.0
20～24歳	16 100.0	3 18.8	3 18.8	7 43.8	2 12.5	-	-	3 18.8
25～29歳	57 100.0	2 3.5	14 24.6	37 64.9	1 1.8	-	-	11 19.3

F 4. 職業別

勤め人(常勤)	44 100.0	2 4.5	8 18.2	28 63.6	2 4.5	-	-	9 20.5
勤め人(非常勤・パートタイム・アルバイトなど)	15 100.0	1 6.7	5 33.3	9 60.0	2 13.3	-	-	3 20.0
自営業(事業の経営者・家業の手伝い・内職など)	1 100.0	-	-	-	-	-	-	1 100.0
その他の仕事	-	-	-	-	-	-	-	-
専業主婦・主夫	16 100.0	-	6 37.5	10 62.5	-	-	-	3 18.8
学生	21 100.0	1 4.8	7 33.3	15 71.4	-	-	-	1 4.8
無職	4 100.0	2 50.0	1 25.0	1 25.0	-	-	-	1 25.0

F 5. 学校歴別

中学校	5 100.0	-	3 60.0	4 80.0	-	-	-	-
高等学校	16 100.0	1 6.3	5 31.3	8 50.0	2 12.5	-	-	3 18.8
専門学校、各種学校	20 100.0	2 10.0	4 20.0	12 60.0	1 5.0	-	-	5 25.0
短期大学、高等専門学校	7 100.0	-	1 14.3	6 85.7	-	-	-	1 14.3
4年制大学	48 100.0	2 4.2	14 29.2	29 60.4	1 2.1	-	-	9 18.8
大学院	5 100.0	1 20.0	-	4 80.0	-	-	-	-
その他	-	-	-	-	-	-	-	-

F 6. 婚姻の有無別

未婚	64 100.0	6 9.4	16 25.0	38 59.4	3 4.7	-	-	12 18.8
既婚(配偶者あり)	36 100.0	-	11 30.6	24 66.7	1 2.8	-	-	6 16.7
既婚(離別・死別)	1 100.0	-	-	1 100.0	-	-	-	-

Q18. 相談してみてもうなりましたか。(複数選択可)

Q15. 加害経験の有無(身体的暴力)別 (上段:件/下段:%)

	全 体	交際相手からの暴力(デートDV)にあった	問題解決の糸口が見つかった	気持ちが楽になった	悔えず、相手に理解してもらった	その他	特に変わらなかった
全体	101 100.0	6 5.9	27 26.7	63 62.4	4 4.0	-	18 17.8
あった※1	64 100.0	6 9.4	19 29.7	35 54.7	2 3.1	-	14 21.9
全くない※2	37 100.0	-	8 21.6	28 75.7	2 5.4	-	4 10.8

Q15. 加害経験の有無(精神的暴力)別

あった※1	95 100.0	5 5.3	25 26.3	60 63.2	3 3.2	-	16 16.8
全くない※2	6 100.0	1 16.7	2 33.3	3 50.0	1 16.7	-	2 33.3

Q15. 加害経験の有無(性的暴力)別

あった※1	16 100.0	4 25.0	5 31.3	9 56.3	3 18.8	-	1 6.3
全くない※2	85 100.0	2 2.4	22 25.9	54 63.5	1 1.2	-	17 20.0



Q19. あなたが初めて、交際相手にそのような行為をしたのはいつ頃でしたか。(1つ選択)

F 1. 性別 (上段:件/下段:%)

	全 体	高 校 生 に な る 前	高 校 生 の と き	徒 専 門 学 校 、 各 種 学 校 の 生 の と き	短 期 大 学 、 高 等 専 門 学 校 の 学 生 の と き	大 学 生 の と き	大 学 院 生 の と き	就 職 し た 後	そ の 他
全 体	399 100.0	15 3.8	91 22.8	24 6.0	7 1.8	139 34.8	4 1.0	116 29.1	3 0.8
男性	131 100.0	9 6.9	30 22.9	7 5.3	-	46 35.1	1 0.8	36 27.5	2 1.5
女性	268 100.0	6 2.2	61 22.8	17 6.3	7 2.6	93 34.7	3 1.1	80 29.9	1 0.4

F 2. 年齢別 (3区分)

18～19歳	24 100.0	2 8.3	18 75.0	-	-	4 16.7	-	-	-
20～24歳	116 100.0	6 5.2	32 27.6	4 3.4	-	56 48.3	1 0.9	17 14.7	-
25～29歳	259 100.0	7 2.7	41 15.8	20 7.7	7 2.7	79 30.5	3 1.2	99 38.2	3 1.2

F 1. 性別×F 2. 年齢別 (3区分)

男性(計)	131 100.0	9 6.9	30 22.9	7 5.3	-	46 35.1	1 0.8	36 27.5	2 1.5
18～19歳	12 100.0	2 16.7	8 66.7	-	-	2 16.7	-	-	-
20～24歳	36 100.0	5 13.9	12 33.3	1 2.8	-	16 44.4	-	2 5.6	-
25～29歳	83 100.0	2 2.4	10 12.0	6 7.2	-	28 33.7	1 1.2	34 41.0	2 2.4
女性(計)	268 100.0	6 2.2	61 22.8	17 6.3	7 2.6	93 34.7	3 1.1	80 29.9	1 0.4
18～19歳	12 100.0	-	10 83.3	-	-	2 16.7	-	-	-
20～24歳	80 100.0	1 1.3	20 25.0	3 3.8	-	40 50.0	1 1.3	15 18.8	-
25～29歳	176 100.0	5 2.8	31 17.6	14 8.0	7 4.0	51 29.0	2 1.1	65 36.9	1 0.6

F 4. 職業別

勤め人(常勤)	171 100.0	4 2.3	21 12.3	13 7.6	3 1.8	57 33.3	2 1.2	68 39.8	3 1.8
勤め人(非常勤・パートタイム・アルバイトなど)	57 100.0	2 3.5	16 28.1	6 10.5	-	17 29.8	-	16 28.1	-
自営業(事業の経営者・家業の手伝い・内職など)	12 100.0	-	4 33.3	-	-	4 33.3	-	4 33.3	-
その他の仕事	-	-	-	-	-	-	-	-	-
専業主婦・主夫	54 100.0	2 3.7	13 24.1	2 3.7	4 7.4	12 22.2	-	21 38.9	-
学生	89 100.0	5 5.6	32 36.0	1 1.1	-	48 53.9	2 2.2	1 1.1	-
無職	16 100.0	2 12.5	5 31.3	2 12.5	-	1 6.3	-	6 37.5	-

F 5. 学校歴別

中学校	12 100.0	2 16.7	3 25.0	-	-	-	-	7 58.3	-
高等学校	77 100.0	5 6.5	36 46.8	2 2.6	-	8 10.4	-	25 32.5	1 1.3
専門学校、各種学校	58 100.0	1 1.7	12 20.7	19 32.8	2 3.4	2 3.4	-	20 34.5	2 3.4
短期大学、高等専門学校	21 100.0	1 4.8	4 19.0	1 4.8	5 23.8	1 4.8	-	9 42.9	-
4年制大学	212 100.0	4 1.9	36 17.0	2 0.9	-	118 55.7	1 0.5	51 24.1	-
大学院	19 100.0	2 10.5	-	-	-	10 52.6	3 15.8	4 21.1	-
その他	-	-	-	-	-	-	-	-	-

F 6. 婚姻の有無別

未婚	286 100.0	13 4.5	68 23.8	16 5.6	3 1.0	106 37.1	3 1.0	74 25.9	3 1.0
既婚(配偶者あり)	110 100.0	2 1.8	23 20.9	8 7.3	4 3.6	30 27.3	1 0.9	42 38.2	-
既婚(離別・死別)	3 100.0	-	-	-	-	3 100.0	-	-	-

Q19. あなたが初めて、交際相手にそのような行為をしたのはいつ頃でしたか。(1つ選択)

Q15. 加害経験の有無(身体的暴力)別 (上段:件/下段:%)

	全 体	高 校 生 に な る 前	高 校 生 の と き	専 門 学 校 、 各 種 学 校 の 生 徒 の と き	短 期 大 学 、 高 等 専 門 学 校 の 学 生 の と き	大 学 生 の と き	大 学 院 生 の と き	就 職 し た 後	そ の 他
全 体	399 100.0	15 3.8	91 22.8	24 6.0	7 1.8	139 34.8	4 1.0	116 29.1	3 0.8
あった※1	218 100.0	11 5.0	42 19.3	15 6.9	3 1.4	79 36.2	2 0.9	64 29.4	2 0.9
全くない※2	181 100.0	4 2.2	49 27.1	9 5.0	4 2.2	60 33.1	2 1.1	52 28.7	1 0.6

Q15. 加害経験の有無(精神的暴力)別

あった※1	349 100.0	12 3.4	81 23.2	24 6.9	5 1.4	119 34.1	4 1.1	102 29.2	2 0.6
全くない※2	50 100.0	3 6.0	10 20.0	-	2 4.0	20 40.0	-	14 28.0	1 2.0

Q15. 加害経験の有無(性的暴力)別

あった※1	56 100.0	3 5.4	14 25.0	6 10.7	-	17 30.4	1 1.8	13 23.2	2 3.6
全くない※2	343 100.0	12 3.5	77 22.4	18 5.2	7 2.0	122 35.6	3 0.9	103 30.0	1 0.3

Q20. あなたは、友達などが交際相手との間で次のような行為をしたり、されたりしているのを、見聞きしたことがありますか。(複数選択可)

F 1. 性別

(上段:件/下段:%)

	全 体	殴 つたり、 蹴 つたりする	物 を 投 げ つ け る	殴 る ふ り を し て、 脅 す	行 為 を 強 要 す る に 性 的 な	せ る ビ デ オ や ポ ル ノ 雑 誌 を 見 る	見 た く な い の に、 ポ ル ノ	し 続 け る	何 を 言 つ て も 長 期 間 無 視	の 人 と 会 う こ と や 外 出 な ど を 制 限 す る	を 交 友 関 係 や 電 話 ・ メ ー ル を 細 か く チ ェ ッ ク す る	払 わ せ た り、 お 金 を せ び る	デ ア ト の 費 用 を 無 理 や り	言 に し た り、 傷 つ く 言 葉 を	大 声 で ど な つ た り、 ば か	上 記 の ど れ も 見 聞 き し た こ と は な い	見 聞 き し た ( 計 )
全 体	2,000 100.0	325 16.3	195 9.8	126 6.3	138 6.9	40 2.0	99 5.0	361 18.1	427 21.4	124 6.2	265 13.3	1,251 62.6	749 37.5				
男性	1,025 100.0	115 11.2	72 7.0	51 5.0	51 5.0	21 2.0	45 4.4	116 11.3	151 14.7	51 5.0	108 10.5	725 70.7	300 29.3				
女性	975 100.0	210 21.5	123 12.6	75 7.7	87 8.9	19 1.9	54 5.5	245 25.1	276 28.3	73 7.5	157 16.1	526 53.9	449 46.1				

F 2. 年齢別 (3区分)

18～19歳	233 100.0	26 11.2	8 3.4	6 2.6	10 4.3	1 0.4	12 5.2	27 11.6	30 12.9	7 3.0	21 9.0	169 72.5	64 27.5
20～24歳	750 100.0	111 14.8	59 7.9	34 4.5	53 7.1	13 1.7	32 4.3	140 18.7	166 22.1	50 6.7	81 10.8	471 62.8	279 37.2
25～29歳	1,017 100.0	188 18.5	128 12.6	86 8.5	75 7.4	26 2.6	55 5.4	194 19.1	231 22.7	67 6.6	163 16.0	611 60.1	406 39.9

F 1. 性別×F 2. 年齢別 (3区分)

男性(計)	1,025 100.0	115 11.2	72 7.0	51 5.0	51 5.0	21 2.0	45 4.4	116 11.3	151 14.7	51 5.0	108 10.5	725 70.7	300 29.3
18～19歳	119 100.0	11 9.2	4 3.4	2 1.7	4 3.4	1 0.8	8 6.7	10 8.4	11 9.2	3 2.5	10 8.4	90 75.6	29 24.4
20～24歳	381 100.0	35 9.2	19 5.0	11 2.9	17 4.5	9 2.4	15 3.9	41 10.8	59 15.5	23 6.0	35 9.2	264 69.3	117 30.7
25～29歳	525 100.0	69 13.1	49 9.3	38 7.2	30 5.7	11 2.1	22 4.2	65 12.4	81 15.4	25 4.8	63 12.0	371 70.7	154 29.3
女性(計)	975 100.0	210 21.5	123 12.6	75 7.7	87 8.9	19 1.9	54 5.5	245 25.1	276 28.3	73 7.5	157 16.1	526 53.9	449 46.1
18～19歳	114 100.0	15 13.2	4 3.5	4 3.5	6 5.3	-	4 3.5	17 14.9	19 16.7	4 3.5	11 9.6	79 69.3	35 30.7
20～24歳	369 100.0	76 20.6	40 10.8	23 6.2	36 9.8	4 1.1	17 4.6	99 26.8	107 29.0	27 7.3	46 12.5	207 56.1	162 43.9
25～29歳	492 100.0	119 24.2	79 16.1	48 9.8	45 9.1	15 3.0	33 6.7	129 26.2	150 30.5	42 8.5	100 20.3	240 48.8	252 51.2

F 4. 職業別

勤め人(常勤)	755 100.0	133 17.6	88 11.7	59 7.8	56 7.4	18 2.4	39 5.2	139 18.4	177 23.4	52 6.9	104 13.8	450 59.6	305 40.4
勤め人(非常勤・パートタイム・アルバイトなど)	265 100.0	51 19.2	30 11.3	13 4.9	22 8.3	1 0.4	10 3.8	52 19.6	54 20.4	13 4.9	38 14.3	164 61.9	101 38.1
自営業(事業の経営者・家業の手伝い・内職など)	45 100.0	12 26.7	11 24.4	9 20.0	6 13.3	3 6.7	6 13.3	12 26.7	15 33.3	7 15.6	12 26.7	23 51.1	22 48.9
その他の仕事	-	-	-	-	-	-	-	-	-	-	-	-	-
専業主婦・主夫	119 100.0	31 26.1	23 19.3	14 11.8	13 10.9	6 5.0	12 10.1	40 33.6	39 32.8	14 11.8	25 21.0	57 47.9	62 52.1
学生	688 100.0	85 12.4	39 5.7	22 3.2	35 5.1	10 1.5	31 4.5	106 15.4	129 18.8	33 4.8	74 10.8	458 66.6	230 33.4
無職	128 100.0	13 10.2	4 3.1	9 7.0	6 4.7	2 1.6	1 0.8	12 9.4	13 10.2	5 3.9	12 9.4	99 77.3	29 22.7

F 5. 学校歴別

中学校	49 100.0	5 10.2	4 8.2	2 4.1	3 6.1	1 2.0	2 4.1	9 18.4	7 14.3	2 4.1	3 6.1	37 75.5	12 24.5
高等学校	366 100.0	68 18.6	40 10.9	22 6.0	32 8.7	11 3.0	21 5.7	75 20.5	73 19.9	23 6.3	61 16.7	224 61.2	142 38.8
専門学校、各種学校	215 100.0	41 19.1	26 12.1	19 8.8	17 7.9	3 1.4	12 5.6	44 20.5	46 21.4	13 6.0	32 14.9	129 60.0	86 40.0
短期大学、高等専門学校	87 100.0	19 21.8	10 11.5	4 4.6	3 3.4	-	3 3.4	14 16.1	19 21.8	4 4.6	10 11.5	55 63.2	32 36.8
4年制大学	1,143 100.0	176 15.4	107 9.4	74 6.5	78 6.8	23 2.0	57 5.0	211 18.5	261 22.8	76 6.6	150 13.1	704 61.6	439 38.4
大学院	140 100.0	16 11.4	8 5.7	5 3.6	5 3.6	2 1.4	4 2.9	8 5.7	21 15.0	6 4.3	9 6.4	102 72.9	38 27.1
その他	-	-	-	-	-	-	-	-	-	-	-	-	-

F 6. 婚姻の有無別

未婚	1,691 100.0	246 14.5	139 8.2	95 5.6	109 6.4	31 1.8	76 4.5	278 16.4	340 20.1	105 6.2	214 12.7	1,096 64.8	595 35.2
既婚(配偶者あり)	301 100.0	76 25.2	53 17.6	30 10.0	28 9.3	9 3.0	22 7.3	79 26.2	83 27.6	19 6.3	49 16.3	152 50.5	149 49.5
既婚(離別・死別)	8 100.0	3 37.5	3 37.5	1 12.5	1 12.5	-	1 12.5	4 50.0	4 50.0	-	2 25.0	3 37.5	5 62.5

Q21. あなたは、友達などがそのような行為をしたり、されたりしているのを見聞きしたとき、どうしましたか。  
(複数選択可)

F 1. 性別 (上段:件/下段:%)

	全 体	本人 と話し 合った	に公 相的 又は は民 間の 相談 窓口	他 の 人 に 相談 した	か し ら い い か 分 か ら な か つ た	何 か し ら い か つ た が 、 ど う し た	そ の 他	特 に も し な か つ た
全 体	749 100.0	316 42.2	17 2.3	84 11.2	180 24.0	1	0.1	233 31.1
男性	300 100.0	98 32.7	5 1.7	34 11.3	64 21.3	1	0.3	125 41.7
女性	449 100.0	218 48.6	12 2.7	50 11.1	116 25.8	-	-	108 24.1

F 2. 年齢別 (3区分)

18～19歳	64 100.0	25 39.1	1 1.6	10 15.6	16 25.0	-	-	17 26.6
20～24歳	279 100.0	114 40.9	6 2.2	23 8.2	70 25.1	1 0.4	-	92 33.0
25～29歳	406 100.0	177 43.6	10 2.5	51 12.6	94 23.2	-	-	124 30.5

F 1. 性別×F 2. 年齢別 (3区分)

男性 (計)	300 100.0	98 32.7	5 1.7	34 11.3	64 21.3	1 0.3	-	125 41.7
18～19歳	29 100.0	11 37.9	-	5 17.2	5 17.2	-	-	9 31.0
20～24歳	117 100.0	37 31.6	-	8 6.8	25 21.4	1 0.9	-	54 46.2
25～29歳	154 100.0	50 32.5	5 3.2	21 13.6	34 22.1	-	-	62 40.3
女性 (計)	449 100.0	218 48.6	12 2.7	50 11.1	116 25.8	-	-	108 24.1
18～19歳	35 100.0	14 40.0	1 2.9	5 14.3	11 31.4	-	-	8 22.9
20～24歳	162 100.0	77 47.5	6 3.7	15 9.3	45 27.8	-	-	38 23.5
25～29歳	252 100.0	127 50.4	5 2.0	30 11.9	60 23.8	-	-	62 24.6

F 4. 職業別

勤め人 (常勤)	305 100.0	121 39.7	8 2.6	41 13.4	74 24.3	-	-	99 32.5
勤め人 (非常勤・パートタイム・アルバイトなど)	101 100.0	52 51.5	1 1.0	12 11.9	27 26.7	-	-	23 22.8
自営業 (事業の経営者・家業の手伝い・内職など)	22 100.0	12 54.5	2 9.1	2 9.1	2 9.1	-	-	6 27.3
その他の仕事	-	-	-	-	-	-	-	-
専業主婦・主夫	62 100.0	31 50.0	1 1.6	5 8.1	14 22.6	-	-	18 29.0
学生	230 100.0	89 38.7	4 1.7	22 9.6	55 23.9	1 0.4	-	78 33.9
無職	29 100.0	11 37.9	1 3.4	2 6.9	8 27.6	-	-	9 31.0

F 5. 学校歴別

中学校	12 100.0	5 41.7	-	2 16.7	4 33.3	-	-	3 25.0
高等学校	142 100.0	74 52.1	4 2.8	11 7.7	33 23.2	-	-	32 22.5
専門学校、各種学校	86 100.0	49 57.0	2 2.3	14 16.3	19 22.1	-	-	22 25.6
短期大学、高等専門学校	32 100.0	12 37.5	-	3 9.4	6 18.8	-	-	12 37.5
4年制大学	439 100.0	163 37.1	9 2.1	50 11.4	108 24.6	1 0.2	-	150 34.2
大学院	38 100.0	13 34.2	2 5.3	4 10.5	10 26.3	-	-	14 36.8
その他	-	-	-	-	-	-	-	-

F 6. 婚姻の有無別

未婚	595 100.0	246 41.3	13 2.2	62 10.4	147 24.7	1 0.2	-	191 32.1
既婚 (配偶者あり)	149 100.0	65 43.6	4 2.7	21 14.1	32 21.5	-	-	42 28.2
既婚 (離別・死別)	5 100.0	5 100.0	-	1 20.0	1 20.0	-	-	-

Q22. あなたは、配偶者暴力や交際相手からの暴力について相談できる窓口を知っていますか。(複数選択可)

F 1. 性別

(上段:件/下段:%)

	全 体	支 援 セ ン タ ー (東 京 都 配 偶 者 暴 力 相 談 セ ン タ ー)	支 援 セ ン タ ー (東 京 都 配 偶 者 暴 力 相 談 セ ン タ ー)	支 援 セ ン タ ー (東 京 都 配 偶 者 暴 力 相 談 セ ン タ ー)	警 察 ・ 生 活 安 全 課 (警 視 庁 総 合 相 談 セ ン タ ー・ 最 寄 り の 警 察 署)	区 市 町 村 の 相 談 窓 口	(法 テ ラ ス ) 日 本 司 法 支 援 セ ン タ ー	そ の 他	全 て 知 ら な い	知 っ て い る (計)
全 体	2,000 100.0	107 5.4	134 6.7	591 29.6	266 13.3	144 7.2	4 0.2	1,256 62.8	744 37.2	
男性	1,025 100.0	40 3.9	47 4.6	280 27.3	120 11.7	83 8.1	2 0.2	678 66.1	347 33.9	
女性	975 100.0	67 6.9	87 8.9	311 31.9	146 15.0	61 6.3	2 0.2	578 59.3	397 40.7	

F 2. 年齢別 (3区分)

18～19歳	233 100.0	9 3.9	19 8.2	81 34.8	36 15.5	24 10.3	-	137 58.8	96 41.2
20～24歳	750 100.0	31 4.1	40 5.3	211 28.1	89 11.9	48 6.4	-	495 66.0	255 34.0
25～29歳	1,017 100.0	67 6.6	75 7.4	299 29.4	141 13.9	72 7.1	4 0.4	624 61.4	393 38.6

F 1. 性別×F 2. 年齢別 (3区分)

男性(計)	1,025 100.0	40 3.9	47 4.6	280 27.3	120 11.7	83 8.1	2 0.2	678 66.1	347 33.9
18～19歳	119 100.0	4 3.4	8 6.7	44 37.0	20 16.8	17 14.3	-	69 58.0	50 42.0
20～24歳	381 100.0	12 3.1	12 3.1	101 26.5	43 11.3	30 7.9	-	261 68.5	120 31.5
25～29歳	525 100.0	24 4.6	27 5.1	135 25.7	57 10.9	36 6.9	2 0.4	348 66.3	177 33.7
女性(計)	975 100.0	67 6.9	87 8.9	311 31.9	146 15.0	61 6.3	2 0.2	578 59.3	397 40.7
18～19歳	114 100.0	5 4.4	11 9.6	37 32.5	16 14.0	7 6.1	-	68 59.6	46 40.4
20～24歳	369 100.0	19 5.1	28 7.6	110 29.8	46 12.5	18 4.9	-	234 63.4	135 36.6
25～29歳	492 100.0	43 8.7	48 9.8	164 33.3	84 17.1	36 7.3	2 0.4	276 56.1	216 43.9

F 4. 職業別

勤め人(常勤)	755 100.0	41 5.4	48 6.4	200 26.5	97 12.8	51 6.8	2 0.3	489 64.8	266 35.2
勤め人(非常勤・パートタイム・アルバイトなど)	265 100.0	15 5.7	24 9.1	79 29.8	34 12.8	12 4.5	1 0.4	169 63.8	96 36.2
自営業(事業の経営者・家業の手伝い・内職など)	45 100.0	7 15.6	5 11.1	15 33.3	8 17.8	7 15.6	-	22 48.9	23 51.1
その他の仕事	-	-	-	-	-	-	-	-	-
専業主婦・主夫	119 100.0	9 7.6	8 6.7	41 34.5	18 15.1	8 6.7	1 0.8	69 58.0	50 42.0
学生	688 100.0	31 4.5	46 6.7	221 32.1	102 14.8	59 8.6	-	421 61.2	267 38.8
無職	128 100.0	4 3.1	3 2.3	35 27.3	7 5.5	7 5.5	-	86 67.2	42 32.8

F 5. 学校歴別

中学校	49 100.0	-	4 8.2	16 32.7	9 18.4	3 6.1	-	29 59.2	20 40.8
高等学校	366 100.0	15 4.1	27 7.4	103 28.1	40 10.9	23 6.3	-	238 65.0	128 35.0
専門学校、各種学校	215 100.0	14 6.5	12 5.6	53 24.7	24 11.2	8 3.7	1 0.5	145 67.4	70 32.6
短期大学、高等専門学校	87 100.0	2 2.3	4 4.6	23 26.4	11 12.6	3 3.4	-	61 70.1	26 29.9
4年制大学	1,143 100.0	68 5.9	81 7.1	356 31.1	165 14.4	95 8.3	2 0.2	694 60.7	449 39.3
大学院	140 100.0	8 5.7	6 4.3	40 28.6	17 12.1	12 8.6	1 0.7	89 63.6	51 36.4
その他	-	-	-	-	-	-	-	-	-

F 6. 婚姻の有無別

未婚	1,691 100.0	82 4.8	110 6.5	492 29.1	220 13.0	126 7.5	3 0.2	1,081 63.9	610 36.1
既婚(配偶者あり)	301 100.0	23 7.6	24 8.0	99 32.9	45 15.0	18 6.0	1 0.3	170 56.5	131 43.5
既婚(離別・死別)	8 100.0	2 25.0	-	-	-	1 12.5	-	5 62.5	3 37.5

Q22. あなたは、配偶者暴力や交際相手からの暴力について相談できる窓口を知っていますか。(複数選択可)

Q2. デートDVの認知度別

(上段:件/下段:%)

	全 体	支 援 セ ン タ ー (東 京 ウ イ メ ン ス 配 偶 者 暴 力 相 談 セ ン タ ー)	支 援 セ ン タ ー (東 京 都 配 偶 者 暴 力 相 談 セ ン タ ー)	支 援 セ ン タ ー (東 京 都 女 性 相 談 セ ン タ ー)	警 察 (警 視 庁 総 合 相 談 セ ン タ ー・ 最 寄 り の 警 察 署 セ ン タ ー)	区 市 町 村 の 相 談 窓 口	日 本 司 法 支 援 セ ン タ ー (法 テ ラ ス)	そ の 他	全 て 知 ら な い	知 っ て い る (計)
全 体	2,000 100.0	107 5.4	134 6.7	591 29.6	266 13.3	144 7.2	4 0.2	1,256 62.8	744 37.2	
言葉も、その内容も知っている	1,303 100.0	97 7.4	116 8.9	455 34.9	216 16.6	117 9.0	4 0.3	727 55.8	576 44.2	
言葉は知っているが、 内容はよく知らない	353 100.0	9 2.5	10 2.8	75 21.2	32 9.1	11 3.1	-	256 72.5	97 27.5	
言葉も、その内容も知らない	344 100.0	1 0.3	8 2.3	61 17.7	18 5.2	16 4.7	-	273 79.4	71 20.6	

Q23. あなたは、交際相手からの暴力をなくすためには、どのような取組が必要だと思いますか。（2つまで選択可）

F 1. 性別 (上段:件/下段:%)

	全 体	し家庭 で、 暴力を つける 機会を つくる について 話	学校で、 暴力を 防止す る	会やイ ベント など 積極 的に行 う	暴力を 防止す るため の研 修・啓 修	身 近な 相談 窓口を 増やす	早期に 相談で きるよ う、	暴力を 振るっ たこと のある 者に対 して二 度と再 行をさ げよう	そ 他	特 に な い
全 体	2,000 100.0	335 16.8	494 24.7	199 10.0	926 46.3	528 26.4	66 3.3	467 23.4		
男性	1,025 100.0	177 17.3	227 22.1	104 10.1	404 39.4	209 20.4	34 3.3	313 30.5		
女性	975 100.0	158 16.2	267 27.4	95 9.7	522 53.5	319 32.7	32 3.3	154 15.8		

F 2. 年齢別 (3区分)

18～19歳	233 100.0	46 19.7	62 26.6	31 13.3	111 47.6	59 25.3	8 3.4	43 18.5		
20～24歳	750 100.0	109 14.5	208 27.7	79 10.5	344 45.9	196 26.1	21 2.8	179 23.9		
25～29歳	1,017 100.0	180 17.7	224 22.0	89 8.8	471 46.3	273 26.8	37 3.6	245 24.1		

F 1. 性別×F 2. 年齢別 (3区分)

男性 (計)	1,025 100.0	177 17.3	227 22.1	104 10.1	404 39.4	209 20.4	34 3.3	313 30.5		
18～19歳	119 100.0	26 21.8	29 24.4	14 11.8	49 41.2	24 20.2	4 3.4	28 23.5		
20～24歳	381 100.0	60 15.7	100 26.2	38 10.0	155 40.7	76 19.9	10 2.6	114 29.9		
25～29歳	525 100.0	91 17.3	98 18.7	52 9.9	200 38.1	109 20.8	20 3.8	171 32.6		
女性 (計)	975 100.0	158 16.2	267 27.4	95 9.7	522 53.5	319 32.7	32 3.3	154 15.8		
18～19歳	114 100.0	20 17.5	33 28.9	17 14.9	62 54.4	35 30.7	4 3.5	15 13.2		
20～24歳	369 100.0	49 13.3	108 29.3	41 11.1	189 51.2	120 32.5	11 3.0	65 17.6		
25～29歳	492 100.0	89 18.1	126 25.6	37 7.5	271 55.1	164 33.3	17 3.5	74 15.0		

F 4. 職業別

勤め人 (常勤)	755 100.0	125 16.6	161 21.3	77 10.2	321 42.5	188 24.9	23 3.0	209 27.7		
勤め人 (非常勤・パートタイム・アルバイトなど)	265 100.0	45 17.0	72 27.2	18 6.8	123 46.4	79 29.8	6 2.3	57 21.5		
自営業 (事業の経営者・家業の手伝い・内職など)	45 100.0	9 20.0	9 20.0	3 6.7	21 46.7	10 22.2	5 11.1	9 20.0		
その他の仕事	-	-	-	-	-	-	-	-		
専業主婦・主夫	119 100.0	25 21.0	39 32.8	6 5.0	64 53.8	34 28.6	4 3.4	17 14.3		
学生	688 100.0	113 16.4	178 25.9	79 11.5	337 49.0	177 25.7	22 3.2	147 21.4		
無職	128 100.0	18 14.1	35 27.3	16 12.5	60 46.9	40 31.3	6 4.7	28 21.9		

F 5. 学校歴別

中学校	49 100.0	11 22.4	14 28.6	3 6.1	23 46.9	11 22.4	1 2.0	12 24.5		
高等学校	366 100.0	70 19.1	94 25.7	48 13.1	177 48.4	103 28.1	12 3.3	65 17.8		
専門学校、各種学校	215 100.0	30 14.0	50 23.3	15 7.0	100 46.5	64 29.8	7 3.3	54 25.1		
短期大学、高等専門学校	87 100.0	13 14.9	27 31.0	9 10.3	41 47.1	29 33.3	1 1.1	17 19.5		
4年制大学	1,143 100.0	187 16.4	276 24.1	105 9.2	521 45.6	284 24.8	40 3.5	285 24.9		
大学院	140 100.0	24 17.1	33 23.6	19 13.6	64 45.7	37 26.4	5 3.6	34 24.3		
その他	-	-	-	-	-	-	-	-		

F 6. 婚姻の有無別

未婚	1,691 100.0	269 15.9	418 24.7	176 10.4	773 45.7	438 25.9	58 3.4	409 24.2		
既婚 (配偶者あり)	301 100.0	64 21.3	75 24.9	21 7.0	150 49.8	88 29.2	8 2.7	56 18.6		
既婚 (離別・死別)	8 100.0	2 25.0	1 12.5	2 25.0	3 37.5	2 25.0	-	2 25.0		

Q23. あなたは、交際相手からの暴力をなくすためには、どのような取組が必要だと思いますか。（2つまで選択可）

Q22. 相談窓口の認知度別

(上段:件/下段:%)

	全 体	し家庭で、 合う機会をつくる 機会について話	学校で、 ための教育を行う 暴力を防止する	会やイベントなど 発活動を積極的に 行う	暴力を防止する ための研修・啓 修	身早期に相談 できるような 相談窓口を増やす	暴力を振るった ことのある者 に対する二度と 繰り返さない ための教育を 行う	暴 力 を 振 る た こ と の あ る 者 に 対 し た ま え の 教 育 を 行 う	特 に な い
全 体	2,000 100.0	335 16.8	494 24.7	199 10.0	926 46.3	528 26.4	66 3.3	467 23.4	
知っている※1	744 100.0	157 21.1	230 30.9	110 14.8	427 57.4	232 31.2	44 5.9	42 5.6	
知らない※2	1,256 100.0	178 14.2	264 21.0	89 7.1	499 39.7	296 23.6	22 1.8	425 33.8	



## 2 調査票

F 1. あなたの性別をお答えください。(1つ選択)

- 男性
- 女性

F 2. あなたの年齢をお答えください。(数値記入)

歳

F 3. あなたのお住まいの地域をお答えください。(1つ選択)

▼▼▼都道府県を選択してください▼▼▼

F 4. あなたの職業は次のどれに当たりますか。(1つ選択)

- 勤め人 (常勤)
- 勤め人 (非常勤・パートタイム・アルバイトなど)
- 自営業 (事業の経営者・家業の手伝い・内職など)
- その他の仕事 (具体的に： )
- 専業主婦・主夫
- 学生
- 無職

F 5. あなたが最後に卒業した学校は次のどれですか。(1つ選択)

※中退した場合は、最後に卒業した学校をお答えください。  
※在学中の場合は、現在在学している学校をお答えください。

- 中学校
- 高等学校
- 専門学校、各種学校
- 短期大学、高等専門学校
- 4年制大学
- 大学院
- その他 (具体的に： )

F 6. あなたは、現在、結婚 (内縁関係を含む。) していますか。(1つ選択)

- 未婚
- 既婚 (配偶者あり)
- 既婚 (離別・死別)

Q 1. あなたは、『配偶者暴力（いわゆる「DV（ドメスティック・バイオレンス）」）』について、知っていますか。（1つ選択）

- 言葉も、その内容も知っている
- 言葉は知っているが、内容はよく知らない
- 言葉も、その内容も知らない

Q 2. あなたは、『交際相手からの暴力（いわゆる「デートDV」）』について、知っていますか。（1つ選択）

- 言葉も、その内容も知っている
- 言葉は知っているが、内容はよく知らない
- 言葉も、その内容も知らない

◆配偶者暴力・交際相手からの暴力とは

配偶者暴力（いわゆる「DV（ドメスティック・バイオレンス）」）とは、配偶者やパートナーなど親密な関係にある男女間における暴力のことをいいます。

配偶者暴力を防止するため、「配偶者からの暴力の防止及び被害者の保護に関する法律（配偶者暴力防止法）」が定められ、様々な対策が行われています。

事実婚（内縁関係）の場合や、離婚後も引き続き暴力を受ける場合も含まれています。

また、交際中の男女間における暴力のことは、「交際相手からの暴力（いわゆる「デートDV」）」といわれています。

この調査では、特に「交際相手からの暴力（デートDV）」について、皆様のご意見を伺います。

Q 3. これまでに『交際相手からの暴力（いわゆる「デートDV」）』について、学んだことはありますか。（複数選択可）

- 学校で、話を聞いたことがある（授業、講話、講義など）
- 学校以外で、話を聞いたことがある（セミナー、講演会など）
- デートDVに関する書物などを読んだことがある
- その他（具体的に \_\_\_\_\_）
- 特にない

Q 4. あなたは、次のようなことが行われた場合、それを交際相手からの暴力だと思いませんか。あなたの考えに近いものを選んでください。（それぞれ1つずつ選択）

ヨコに回答→	どんな場合でも暴力に当たる	暴力に当たる場合も、 そうでない場合もある	暴力に当たらない
殴ったり、蹴ったりする	<input type="radio"/>	<input type="radio"/>	<input type="radio"/>
物を投げつける	<input type="radio"/>	<input type="radio"/>	<input type="radio"/>
殴るふりをして、脅す	<input type="radio"/>	<input type="radio"/>	<input type="radio"/>
嫌がっているのに性的な行為を強要する	<input type="radio"/>	<input type="radio"/>	<input type="radio"/>
見たくないのに、ポルノビデオやポルノ雑誌を見せる	<input type="radio"/>	<input type="radio"/>	<input type="radio"/>
何を言っても長期間無視し続ける	<input type="radio"/>	<input type="radio"/>	<input type="radio"/>
人と会うことや外出などの行動を制限する	<input type="radio"/>	<input type="radio"/>	<input type="radio"/>
交友関係や電話・メールを細かくチェックする	<input type="radio"/>	<input type="radio"/>	<input type="radio"/>
デートの費用を無理やり払わせたり、お金をせびる	<input type="radio"/>	<input type="radio"/>	<input type="radio"/>
大声でどなったり、ばかにしたり、傷つく言葉を言う	<input type="radio"/>	<input type="radio"/>	<input type="radio"/>

Q 5. 次の項目について、あなたの考えに合うものを選んでください。（1つ選択）

- 暴力を振るうことは、何があっても許されない
- 暴力を振るっても、愛情があれば許される
- 暴力を振るっても、謝れば許される
- 暴力を振るっても、振るわれる方に原因があれば許される
- 上記のどれにも当てはまらない

Q 6. あなたには、これまで交際相手がありましたか。(1つ選択)

- いる (いた)
- いなかった

【Q 6で、「いる (いた)」と回答した方が対象】

Q 7. あなたはこれまでに、交際相手から次のようなことをされたことがありますか。  
(それぞれ1つずつ選択)

ヨコに回答→	1、 2 度 あ っ た	何 度 も あ っ た	全 く な い
殴ったり、蹴ったりする	<input type="radio"/>	<input type="radio"/>	<input type="radio"/>
物を投げつける	<input type="radio"/>	<input type="radio"/>	<input type="radio"/>
殴るふりをして、脅す	<input type="radio"/>	<input type="radio"/>	<input type="radio"/>
嫌がっているのに性的な行為を強要する	<input type="radio"/>	<input type="radio"/>	<input type="radio"/>
見たくないのに、ポルノビデオやポルノ雑誌を見せる	<input type="radio"/>	<input type="radio"/>	<input type="radio"/>
何を言っても長期間無視し続ける	<input type="radio"/>	<input type="radio"/>	<input type="radio"/>
人と会うことや外出などの行動を制限する	<input type="radio"/>	<input type="radio"/>	<input type="radio"/>
交友関係や電話・メールを細かくチェックする	<input type="radio"/>	<input type="radio"/>	<input type="radio"/>
デートの費用を無理やり払わせたり、お金をせびる	<input type="radio"/>	<input type="radio"/>	<input type="radio"/>
大声でどなったり、ばかにしたり、傷つく言葉を言う	<input type="radio"/>	<input type="radio"/>	<input type="radio"/>

【Q 7の項目のいずれかで、「1、2度あった」又は「何度もあった」と回答した方が対象】

Q 8. あなたは、交際相手からそのような行為を受けたとき、どうしましたか。(1つ選択)

- 相手と別れた
- 別れたい (別れよう) と思ったが、別れなかった
- 別れたい (別れよう) とは思わなかった

【Q8で、「別れたい（別れよう）と思ったが、別れなかった」と回答した方が対象】

Q9. あなたが、交際相手と別れなかった最も大きな理由は何ですか。（1つ選択）

- 相手の反応が怖かったから
- 友達の評判が気になったから
- 相手には自分が必要だと思ったから
- 暴力は嫌だけど、いいところもあると思ったから
- これ以上は繰り返されないと考えたから
- 別れたら、次の交際相手が見つからないと思ったから
- 相手が別れることに同意しなかったから
- 周囲の人から、別れることを反対されたから
- その他（具体的に \_\_\_\_\_ )

【Q7の項目のいずれかで、「1、2度あった」又は「何度もあった」と回答した方が対象】

Q10. あなたは、交際相手からそのような行為を受けたことによって、生活上の変化がありましたか。  
（複数選択可）

- 学校を辞めた・変えた
- 学校は辞めなかったが、しばらく休んだ
- 仕事（アルバイト）を辞めた・変えた
- 仕事（アルバイト）は辞めなかったが、しばらく休んだ
- 転居（引越し）をした
- 異性と会うのが怖くなった
- 外出するのが怖くなった
- 夜、眠れなくなった
- 心身に不調をきたした
- その他（具体的に \_\_\_\_\_ )
- 特にない

【Q7の項目のいずれかで、「1、2度あった」又は「何度もあった」と回答した方が対象】

Q11. あなたは、交際相手から受けたそのような行為について、誰かに相談しましたか。

(複数選択可)

- 配偶者暴力相談支援センター（東京ウィメンズプラザ、東京都女性相談センター）
- 警察
- 区市町村の相談窓口
- 民間の専門家や相談機関（弁護士、カウンセラー、民間シェルターなど）
- 学校関係者（教員、養護教員、スクールカウンセラーなど）
- 職場・アルバイト先の関係者（上司など）
- 医療関係者（医師、看護師など）
- 家族や親戚
- 友人・知人
- インターネット（掲示板や相談コーナーなど）
- その他（具体的に \_\_\_\_\_ )
- どこ（誰）にも相談しなかった

【Q11で、「どこ（誰）にも相談しなかった」以外を回答した方が対象】

Q12. 相談してみてどうになりましたか。（複数選択可）

- 交際相手からの暴力（デートDV）であることに気付いた
- 問題解決の糸口が見つかった
- 気持ちが楽になった
- 相談相手に理解してもらえず、相談したことを後悔した
- その他（具体的に \_\_\_\_\_ )
- 特に変わらなかった

【Q11で、「どこ（誰）にも相談しなかった」と回答した方が対象】

Q13. どこ（誰）にも相談しなかったのは、なぜですか。（複数選択可）

- 恥ずかしくて誰にも言えなかったから
- どこ（誰）に相談してよいのか分からなかったから
- 相談しても無駄だと思ったから
- 相談したことが分かる、もっとひどい暴力を受けると思ったから
- 相手に「誰にも言うな」と脅されたから
- 相談相手の言動によって不快な思いをさせられると思ったから
- 自分さえ我慢すれば、なんとかこのままやっていけると思ったから
- 世間体が悪いから
- 他人を巻き込みたくなかったから
- 他人に知られると、これまでどおりのつき合い（仕事や学校などの人間関係）ができなくなると思ったから
- そのことについて思い出したくなかったから
- 自分にも悪いところがあると思ったから
- 相手の行為は愛情の表現だと思ったから
- 相談するほどのことではないと思ったから
- その他（具体的に )

【Q7の項目のいずれかで、「1、2度あった」又は「何度もあった」と回答した方が対象】

Q14. あなたが初めて、交際相手からそのような行為を受けたのはいつ頃でしたか。（1つ選択）

- 高校生になる前
- 高校生のとき
- 専門学校、各種学校の生徒のとき
- 短期大学、高等専門学校の学生のとき
- 大学生のとき
- 大学院生のとき
- 就職した後
- その他（具体的に )

【Q6で、「いる（いた）」と回答した方が対象】

Q15. あなたはこれまでに、交際相手に次のようなことをしたことがありますか。

(それぞれ1つずつ選択)

ヨコに回答→	1、 2 度 あ っ た	何 度 も あ っ た	全 く な い
殴ったり、蹴ったりする	<input type="radio"/>	<input type="radio"/>	<input type="radio"/>
物を投げつける	<input type="radio"/>	<input type="radio"/>	<input type="radio"/>
殴るふりをして、脅す	<input type="radio"/>	<input type="radio"/>	<input type="radio"/>
嫌がっているのに性的な行為を強要する	<input type="radio"/>	<input type="radio"/>	<input type="radio"/>
見たくないのに、ポルノビデオやポルノ雑誌を見せる	<input type="radio"/>	<input type="radio"/>	<input type="radio"/>
何を言っても長期間無視し続ける	<input type="radio"/>	<input type="radio"/>	<input type="radio"/>
人と会うことや外出などの行動を制限する	<input type="radio"/>	<input type="radio"/>	<input type="radio"/>
交友関係や電話・メールを細かくチェックする	<input type="radio"/>	<input type="radio"/>	<input type="radio"/>
デートの費用を無理やり払わせたり、お金をせびる	<input type="radio"/>	<input type="radio"/>	<input type="radio"/>
大声でどなったり、ばかにしたり、傷つく言葉を言う	<input type="radio"/>	<input type="radio"/>	<input type="radio"/>

【Q15の項目のいずれかで、「1、2度あった」又は「何度もあった」と回答した方が対象】

Q16. あなたは、なぜ交際相手にそのような行為をしたのですか。(複数選択可)

- 相手が自分の思いどおりにならなかったから
- 相手が自分を怒らせたから
- 他で嫌なことがあったから
- いらいらしていたから
- 相手の愛情を確かめたかったから
- 好きだから何をしてもいいと思ったから
- やられたので、やり返した
- その他（具体的に \_\_\_\_\_ )
- 特に理由はない



【Q15の項目のいずれかで、「1、2度あった」又は「何度もあった」と回答した方が対象】

Q17. あなたは、交際相手にそのような行為をしたことについて、誰かに相談しましたか。

(複数選択可)

- 配偶者暴力相談支援センター（東京ウィメンズプラザ、東京都女性相談センター）
- 区市町村の相談窓口
- 民間の専門家や相談機関（弁護士、カウンセラー、民間シェルターなど）
- 学校関係者（教員、養護教員、スクールカウンセラーなど）
- 職場・アルバイト先の関係者（上司など）
- 医療関係者（医師、看護師など）
- 家族や親戚
- 友人・知人
- インターネット（掲示板や相談コーナーなど）
- その他（具体的に \_\_\_\_\_ )
- どこ（誰）にも相談しなかった

【Q17で、「どこ（誰）にも相談しなかった」以外を回答した方が対象】

Q18. 相談してみてどうなりましたか。(複数選択可)

- 交際相手からの暴力（デートDV）であることに気付いた
- 問題解決の糸口が見つかった
- 気持ちが楽になった
- 相談相手に理解してもらえず、相談したことを後悔した
- その他（具体的に \_\_\_\_\_ )
- 特に変わらなかった

【Q15の項目のいずれかで、「1、2度あった」又は「何度もあった」と回答した方が対象】

Q19. あなたが初めて、交際相手にそのような行為をしたのはいつ頃でしたか。(1つ選択)

- 高校生になる前
- 高校生のとき
- 専門学校、各種学校の生徒のとき
- 短期大学、高等専門学校の学生のとき
- 大学生のとき
- 大学院生のとき
- 就職した後
- その他（具体的に \_\_\_\_\_ )

Q20. あなたは、友達などが交際相手との間で次のような行為をしたり、されたりしているのを、見聞きしたことがありますか。(複数選択可)

- 殴ったり、蹴ったりする
- 物を投げつける
- 殴るふりをして、脅す
- 嫌がっているのに性的な行為を強要する
- 見たくないのに、ポルノビデオやポルノ雑誌を見せる
- 何を言っても長期間無視し続ける
- 人と会うことや外出などの行動を制限する
- 交友関係や電話・メールを細かくチェックする
- デートの費用を無理やり払わせたり、お金をせびる
- 大声でどなったり、ばかにしたり、傷つく言葉を言う
- 上記のどれも見聞きしたことはない

【Q20 で、「上記のどれも見聞きしたことはない」以外を回答した方が対象】

Q21. あなたは、友達などがそのような行為をしたり、されたりしているのを見聞きしたとき、どうしましたか。(複数選択可)

- 本人と話し合った
- 公的又は民間の相談窓口相談した
- 他の人に相談した
- 何かしたかったが、どうしたらいいか分からなかった
- その他(具体的に )
- 特に何もしなかった

Q22. あなたは、配偶者暴力や交際相手からの暴力について相談できる窓口を知っていますか。  
(複数選択可)

- 東京ウィメンズプラザ（東京都配偶者暴力相談支援センター）
- 東京都女性相談センター（東京都配偶者暴力相談支援センター）
- 警察（警視庁総合相談センター・最寄りの警察署生活安全課）
- 区市町村の相談窓口
- 日本司法支援センター（法テラス）
- その他（具体的に \_\_\_\_\_）
- 全て知らない

Q23. あなたは、交際相手からの暴力をなくすためには、どのような取組が必要だと思いますか。  
(2つまで選択可)

- 家庭で、暴力について話し合う機会をつくる
- 学校で、暴力を防止するための教育を行う
- 暴力を防止するための研修会やイベントなど広報・啓発活動を積極的に行う
- 早期に相談できるよう、身近な相談窓口を増やす
- 暴力を振るったことのある者に対し、二度と繰り返さないための教育を行う
- その他（具体的に \_\_\_\_\_）
- 特にない

Q24. 交際相手からの暴力についてご意見がありましたらお聞かせください。(自由記述)

◆殴る、蹴るだけが「暴力」ではありません。

さきほど挙げた行為は、全て「暴力」に当たります。

身体的暴力	殴る、蹴る、髪を引っ張る、首をしめる、腕をねじる、引きずりまわす、物を投げつける など
精神的暴力	大声でどなる、殴るふりをして脅す、交友関係や電話・メールを細かくチェックする、人と会うことや外出などの行動を制限する、何を言っても長期間無視し続ける、人前でばかにしたり傷つく言葉を使う、大切にしているものをわざと壊す、デートの費用を無理やり払わせたりお金をせびる など
性的暴力	嫌がっているのに性的な行為を強要する、見たくないのにポルノビデオやポルノ雑誌を見せる、中絶を強要する、避妊に協力しない など

◆東京都における相談窓口

あなたや周りの人が交際相手との関係で悩んでいたら、相談してください。

●東京ウィメンズプラザ（女性用） 9：00～21：00（年末年始を除く）	電話03-5467-2455
●東京ウィメンズプラザ（男性用） 17：00～20：00（祝日・年末年始以外の月・水曜日）	電話03-3400-5313
●東京都女性相談センター（女性用） 9：00～20：00（土日・祝日・年末年始を除く）	電話03-5261-3110
●東京都女性相談センター多摩支所（女性用） 9：00～16：00（土日・祝日・年末年始を除く）	電話042-522-4232
●警視庁総合相談センター（男性・女性とも） 8：30～17：15（土日・祝日・年末年始を除く）	電話03-3501-0110

※このほか、各区市町村でも相談を受けています。

◆けがをしたり、命の危険を感じる緊急の時は・・・

●警察（事件発生時）	110番
●東京都女性相談センター（夜間・緊急の場合）	電話03-5261-3911