


令和4年度学校法人財務状況調査結果

令和6年1月

 東京都生活文化スポーツ局私学部

目 次

1	平成30年度～令和4年度における事業活動収支計算書の財務分析 (小中高校法人・幼稚園法人別) ……1
2	令和2年度～令和4年度における事業活動収支内訳表の財務分析 (一校・園当たりの平均) ……2
3	平成30年度～令和4年度における貸借対照表の財務分析 (小中高校法人・幼稚園法人別) ……3
4	令和4年度 貸借対照表(小中高校法人一法人当たり) ……4
5	令和4年度 貸借対照表(幼稚園法人一法人当たり) ……5
6	令和4年度 事業活動収支内訳表 (一校・園当たりの平均) ……6
7	令和4年度 事業活動収支内訳表 (一生徒・児童・園児当たりの平均) ……7
(1)	令和4年度 私立高等学校(全日制)財務状況 (総額・一校平均・一生徒平均) ……8
(2)	令和4年度 私立中学校財務状況 (総額・一校平均・一生徒平均) ……9
(3)	令和4年度 私立小学校財務状況 (総額・一校平均・一生徒平均) ……10
(4)	令和4年度 私立幼稚園(学校法人立)財務状況 (総額・一校平均・一生徒平均) ……11
8	令和4年度 資金収支内訳表 (一校・園当たりの平均) ……12
9	平成28年度～令和4年度における事業活動収支(消費収支)の 学種別・科目別構成比の推移 ……13

【利用上の注意】

- 1 この調査は、私立学校振興助成法第14条第2項により、東京都知事に届け出された計算書類に基づき、学校法人と、私立学校の令和4年度決算を集計したものである(高等学校は全日制、幼稚園は学校法人立の園のみを対象とした)。
- 2 学校法人は都知事所轄法人のみを集計し、私立学校は文部科学大臣所轄法人、道府県知事所轄法人が都内に設置する私立学校を含めて集計している。
- 3 令和4年度に経常費補助金を受けた学校のみを対象としているため、令和4年度以前に「子ども子育て支援新制度」に移行した幼稚園は集計から除外している。
- 4 以上の集計方法をとったため、学校基本調査等とは計数が異なる場合がある。
- 5 表示が千円(百万円)単位のもの、伸び率、構成比等はいずれも各項目ごとに端数を四捨五入している。従って、各項目の合計は計欄と一致しない場合がある。

【集計数】

- (1) 学校法人数

高等学校法人(*)	113法人	(前年度 113法人)
中学校法人	3法人	(前年度 3法人)
小学校法人	2法人	(前年度 2法人)
幼稚園法人(**)	321法人	(前年度 328法人)

* 全日制課程を設置していない学校法人は含めていない。
** 子ども子育て支援新制度移行園は含めていない。

- (2) 学校数、児童・生徒数(文部科学大臣及び他道府県知事の所轄法人が都内に設置する学校・園を含む。)

	知事所轄法人		大臣所轄法人		合計		参考(令和3年度)	
	学校数	生徒数	学校数	生徒数	学校数	生徒数	学校数	生徒数
高等学校	121	89,622	111	81,192	232	170,814	231	170,519
中学校	91	41,134	92	38,762	183	79,896	183	78,474
小学校	23	9,290	32	16,440	55	25,730	55	25,607
幼稚園	384	64,946	63	9,630	447	74,576	455	81,397

- 6 調査結果に対する問い合わせ
東京都生活文化スポーツ局私学部私学行政課学校会計指導担当
(電話) 03(5388)3195 (ダイヤルイン)

平成30年度～令和4年度における事業活動収支計算書の財務分析（小中高校法人・幼稚園法人別）

名 称	公 式	小中高校法人					幼稚園法人				
		令和4	令和3	令和2	令和元	平成30	令和4	令和3	令和2	令和元	平成30
人件費比率	$\frac{\text{人件費}}{\text{経常収入}} \times 100$	63.1	63.9	64.7	65.2	65.4	63.8	63.0	62.2	60.5	59.6
人件費依存率	$\frac{\text{人件費}}{\text{学生生徒等納付金(学納金)}} \times 100$	115.5	116.2	115.2	119.3	119.2	146.2	136.0	127.9	124.5	123.2
教育研究経費比率	$\frac{\text{教育研究経費}}{\text{経常収入}} \times 100$	27.6	26.3	25.5	26.6	26.4	18.3	17.3	17.1	17.7	17.9
管理経費比率	$\frac{\text{管理経費}}{\text{経常収入}} \times 100$	8.0	7.3	7.2	7.6	7.8	14.3	13.7	13.3	14.0	14.1
借入金等利息比率	$\frac{\text{借入金等利息}}{\text{経常収入}} \times 100$	0.3	0.3	0.3	0.3	0.3	0.3	0.3	0.3	0.3	0.3
補助金比率	$\frac{\text{補助金}}{\text{事業活動収入}} \times 100$	35.1	34.5	33.8	35.6	35.6	39.3	37.2	35.3	33.8	31.9
経常補助金比率	$\frac{\text{教育活動収支の補助金}}{\text{経常収入}} \times 100$	35.0	34.3	34.8	35.4	35.1	37.9	36.1	35.4	34.1	33.1
基本金組入率	$\frac{\text{基本金組入額}}{\text{事業活動収入}} \times 100$	7.2	12.3	7.4	7.5	6.8	7.2	8.6	8.6	13.2	11.1
経常収支差額比率	$\frac{\text{経常収支差額}}{\text{経常収入}} \times 100$	1.0	2.2	2.3	0.3	0.1	3.3	5.7	7.1	7.4	8.0
事業活動収支差額比率	$\frac{\text{基本金組入前当年度収支差額}}{\text{事業活動収入}} \times 100$	3.5	3.5	6.3	1.0	2.6	5.2	7.7	8.1	10.8	10.7

【学校法人数】	高等学校法人	113 法人	}	計 118 法人
	中学校法人	3 法人		
	小学校法人	2 法人		
	幼稚園法人	321 法人		

令和2年度～令和4年度における事業活動収支内訳表の財務分析（1校・園当たりの平均）

名 称	公 式	高等学校(全日制)			中学校			小学校			幼稚園(学法)		
		令和4	令和3	令和2	令和4	令和3	令和2	令和4	令和3	令和2	令和4	令和3	令和2
人件費比率	$\frac{\text{人件費}}{\text{経常収入}} \times 100$	64.3	65.5	65.4	58.2	59.1	59.0	58.8	59.6	60.2	64.7	63.8	63.2
人件費依存率	$\frac{\text{人件費}}{\text{学生生徒等納付金(学納金)}} \times 100$	119.6	120.1	118.7	91.4	92.5	92.7	91.2	91.7	91.5	133.3	124.8	118.8
教育研究経費比率	$\frac{\text{教育研究経費}}{\text{経常収入}} \times 100$	29.6	27.8	27.1	28.7	27.8	27.3	29.6	28.9	29.0	19.8	18.8	18.3
管理経費比率	$\frac{\text{管理経費}}{\text{経常収入}} \times 100$	5.5	5.4	5.2	6.0	5.8	5.7	5.3	4.9	5.0	12.2	11.7	11.4
補助金比率	$\frac{\text{補助金}}{\text{事業活動収入}} \times 100$	38.6	38.2	37.3	28.5	28.1	28.1	22.2	21.7	22.8	35.7	33.8	32.4
経常補助金比率	$\frac{\text{教育活動収支の補助金}}{\text{経常収入}} \times 100$	38.6	38.0	38.0	27.9	27.6	28.2	21.8	21.3	22.2	34.4	32.4	32.3
基本金組入率	$\frac{\text{基本金組入額}}{\text{事業活動収入}} \times 100$	6.4	8.8	6.6	5.5	8.4	6.2	6.1	3.7	5.1	6.5	8.3	7.0
経常収支差額比率	$\frac{\text{経常収支差額}}{\text{経常収入}} \times 100$	0.5	1.2	2.1	6.9	7.1	7.8	6.1	6.4	5.6	3.1	5.5	6.8
事業活動収支差額比率	$\frac{\text{基本金組入前当年度収支差額}}{\text{事業活動収入}} \times 100$	1.7	2.1	5.1	8.5	7.8	10.2	9.6	7.6	7.5	5.3	7.2	7.3

【学校数】	高等学校(全日制)	232校
	中学校	183校
	小学校	55校
	幼稚園(学校法人立)	447園

経常費補助金交付校のみを対象としているため、子ども・子育て支援新制度に移行した幼稚園は集計から除外している。

平成30年度～令和4年度における貸借対照表の財務分析（小中高校法人・幼稚園法人別）

（単位：％）

名 称	公 式	小 中 高 校 法 人					幼 稚 園 法 人				
		令和4	令和3	令和2	令和元	平成30	令和4	令和3	令和2	令和元	平成30
固 定 比 率	$\frac{\text{固 定 資 産}}{\text{純 資 産}} \times 100$	94.7	93.7	93.7	95.2	96.0	82.1	82.7	83.5	84.8	85.5
固 定 長 期 適 合 率	$\frac{\text{固 定 資 産}}{\text{純 資 産} + \text{固 定 負 債}} \times 100$	88.5	88.0	88.6	89.8	90.2	78.3	78.7	79.4	80.4	81.0
流 動 比 率	$\frac{\text{流 動 資 産}}{\text{流 動 負 債}} \times 100$	344.0	357.5	343.7	322.0	326.6	845.6	899.3	874.9	806.3	691.1
総 負 債 比 率	$\frac{\text{総 負 債}}{\text{総 資 産}} \times 100$	10.8	10.3	9.7	9.7	9.9	7.3	7.2	7.3	7.8	8.2
純 負 債 比 率	$\frac{\text{総 負 債} - \text{前 受 金}}{\text{総 資 産}} \times 100$	9.2	8.7	8.1	8.0	8.2	6.5	6.4	6.4	6.8	7.2
退職給与引当特定資産 保有率	$\frac{\text{退 職 給 与 引 当 特 定 預 金}}{\text{退 職 給 与 引 当 金}} \times 100$	71.1	72.2	71.6	77.4	70.9	41.5	50.9	39.9	35.5	40.8
現 金 比 率	$\frac{\text{現 金} \cdot \text{預 金}}{\text{流 動 負 債}} \times 100$	313.5	329.1	316.6	296.9	299.0	737.8	792.4	793.5	729.2	623.0
前 受 金 保 有 率	$\frac{\text{現 金} \cdot \text{預 金}}{\text{前 受 金}} \times 100$	876.8	917.2	888.2	746.5	751.7	2,760.9	2,443.4	2,260.7	1,987.8	1,846.3
純 資 産 構 成 比 率	$\frac{\text{純 資 産}}{\text{総 負 債} + \text{純 資 産}} \times 100$	89.2	89.7	90.3	90.3	90.1	92.7	92.8	92.7	92.2	91.8

【学校法人数】	高等学校法人	113 法人	} 計 118法人
	中学校法人	3 法人	
	小学校法人	2 法人	
	幼稚園法人	321 法人	

令和4年度 貸借対照表（小中高校法人1法人当たり）

（単位：千円、％）

資 産 の 部						負 債 及 び 純 資 産 の 部							
科 目	令 和 4 年 度		令 和 3 年 度		増 減	伸 び 率	科 目	令 和 4 年 度		令 和 3 年 度		増 減	伸 び 率
	金 額	構 成 比	金 額	構 成 比				金 額	構 成 比	金 額	構 成 比		
固定資産	7,918,149	84.5	7,773,942	84.1	144,207	1.9	負債の部						
有形固定資産	5,106,671	54.5	5,062,879	54.7	43,792	0.9	固定負債	590,666	6.3	536,701	5.8	53,965	10.1
特定資産	2,415,367	25.8	2,381,657	25.8	33,710	1.4	流動負債	422,592	4.5	412,271	4.5	10,321	2.5
その他の固定資産	396,111	4.2	329,406	3.6	66,705	20.3	負債の部 計	1,013,258	10.8	948,972	10.3	64,286	6.8
流動資産	1,453,654	15.5	1,473,725	15.9	20,071	1.4	純資産の部						
現金・預金	1,325,028	14.1	1,356,585	14.7	31,557	2.3	基本金	9,124,146	97.4	9,058,414	98.0	65,732	0.7
その他	128,626	1.4	117,140	1.3	11,486	9.8	繰越収支差額	765,601	8.2	759,719	8.2	5,882	0.8
合 計	9,371,803	100.0	9,247,667	100.0	124,136	1.3	純資産の部 計	8,358,544	89.2	8,298,695	89.7	59,849	0.7
							負債及び純資産の部 合計	9,371,803	100.0	9,247,667	100.0	124,136	1.3

〔学校法人数〕	118 法人
高等学校法人	113 法人
中学校法人	3 法人
小学校法人	2 法人

令和4年度 貸借対照表（幼稚園法人1法人当たり）

（単位：千円、％）

資 産 の 部						負 債 及 び 純 資 産 の 部							
科 目	令 和 4 年 度		令 和 3 年 度		増 減	伸 び 率	科 目	令 和 4 年 度		令 和 3 年 度		増 減	伸 び 率
	金 額	構 成 比	金 額	構 成 比				金 額	構 成 比	金 額	構 成 比		
固定資産	858,508	76.1	847,093	76.7	11,415	1.3	負債の部						
有形固定資産	752,026	66.7	741,769	67.2	10,257	1.4	固定負債	50,071	4.4	50,905	4.6	834	1.6
特定資産	64,445	5.7	64,649	5.9	204	0.3	流動負債	31,835	2.8	28,614	2.6	3,221	11.3
その他の固定資産	42,037	3.7	40,675	3.7	1,362	3.3	負債の部 計	81,906	7.3	79,519	7.2	2,387	3.0
流動資産	269,207	23.9	257,339	23.3	11,868	4.6	純資産の部						
現金・預金	234,874	20.8	226,744	20.5	8,130	3.6	基本金	988,358	87.6	971,012	87.9	17,346	1.8
その他	34,333	3.0	30,595	2.8	3,738	12.2	繰越収支差額	57,451	5.1	53,900	4.9	3,551	6.6
合 計	1,127,715	100.0	1,104,432	100.0	23,283	2.1	純資産の部 計	1,045,809	92.7	1,024,913	92.8	20,896	2.0
							負債及び純資産の部 合計	1,127,715	100.0	1,104,432	100.0	23,283	2.1

〔学校法人数〕 321 法人

令和4年度 事業活動収支内訳表（1校・園当たりの平均）

(単位：千円、%)

科目	高等学校(全日制)		中学校		小学校		幼稚園(学法)		
	金額	構成比	金額	構成比	金額	構成比	金額	構成比	
教育活動収入	A	907,248	96.2	547,010	96.8	591,652	94.8	158,009	96.4
	教育活動収入	890,139	96.2	531,406	97.5	579,900	97.2	157,965	96.7
	学生生徒等納付金	494,955	52.5	351,238	62.2	386,319	61.9	76,999	47.0
		492,030	53.2	342,046	62.7	381,618	64.0	81,182	49.7
	寄付金	14,726	1.6	11,049	2.0	27,032	4.3	1,363	0.8
		14,581	1.6	12,070	2.2	28,321	4.7	1,866	1.1
	経常費等補助金	355,716	37.7	153,678	27.2	130,655	20.9	54,614	33.3
		343,034	37.1	147,547	27.1	125,177	21.0	51,405	31.5
	その他	41,851	4.4	31,045	5.5	47,646	7.6	25,033	15.3
		40,494	4.4	29,743	5.5	44,784	7.5	23,512	14.4
教育活動支出	B	915,651	98.8	512,643	99.2	561,434	99.5	153,463	98.8
	教育活動支出	889,966	98.2	496,304	98.7	548,136	99.5	149,612	98.8
	人件費	591,964	63.9	320,985	62.1	352,363	62.5	102,661	66.1
		590,731	65.2	316,299	62.9	349,909	63.5	101,285	66.9
	教育研究経費	272,725	29.4	158,311	30.6	177,303	31.4	31,494	20.3
		250,310	27.6	148,697	29.6	169,403	30.7	29,795	19.7
	管理経費	50,930	5.5	33,325	6.4	31,721	5.6	19,304	12.4
		48,880	5.4	31,287	6.2	28,823	5.2	18,524	12.2
	徴収不能額等	33	0.0	22	0.0	46	0.0	4	0.0
		46	0.0	22	0.0	1	0.0	8	0.0
C=A-B	8,403	-	34,367	-	30,218	-	4,546	-	
教育活動収支差額	173	-	35,103	-	31,764	-	8,352	-	
教育活動外収入	D	14,017	1.5	4,454	0.8	7,359	1.2	760	0.5
	教育活動外収入	11,683	1.3	3,766	0.7	6,737	1.1	775	0.5
	E	1,441	0.2	826	0.2	1,044	0.2	355	0.2
教育活動外支出	教育活動外支出	1,406	0.2	824	0.2	1,066	0.2	393	0.3
	F=D-E	12,576	-	3,627	-	6,315	-	405	-
	教育活動外収支差額	10,278	-	2,942	-	5,671	-	383	-

(注) 下段は、前年度(令和3年度)の数値である。

科目	高等学校(全日制)		中学校		小学校		幼稚園(学法)		
	金額	構成比	金額	構成比	金額	構成比	金額	構成比	
G=(A+D)	921,266	97.7	551,464	97.6	599,011	96.0	158,769	96.8	
経常収入	901,822	97.5	535,172	98.2	586,637	98.3	158,740	97.2	
H=(B+E)	917,093	99.0	513,469	99.4	562,478	99.7	153,818	99.0	
経常支出	891,371	98.4	497,127	98.9	549,202	99.7	150,005	99.0	
I=G-H	4,173	-	37,995	-	36,533	-	4,951	-	
経常収支差額	10,451	-	38,045	-	37,435	-	8,735	-	
特別収入	J	21,448	2.3	13,404	2.4	25,172	4.0	5,190	3.2
	特別収入計	23,470	2.5	10,049	1.8	9,875	1.7	4,545	2.8
	うち施設設備補助金	8,567	0.9	7,556	1.3	7,649	1.2	3,992	2.4
		10,252	1.1	5,515	1.0	4,355	0.7	3,812	2.3
	うち施設設備寄付金及び現物寄付	11,982	1.3	5,509	1.0	17,330	2.8	723	0.4
		7,945	0.9	4,107	0.8	5,398	0.9	170	0.1
	K	9,673	1.0	3,315	0.6	1,645	0.3	1,503	1.0
	特別支出計	14,742	1.6	5,591	1.1	1,804	0.3	1,469	1.0
	L=J-K	11,775	-	10,090	-	23,527	-	3,687	-
	特別収支差額	8,728	-	4,458	-	8,071	-	3,075	-
M=I+L	15,948	-	48,084	-	60,060	-	8,639	-	
基本金組入前当年度収支差額	19,179	-	42,502	-	45,506	-	11,810	-	
N	60,107	-	30,872	-	38,255	-	10,699	-	
基本金組入額合計	81,233	-	45,918	-	21,924	-	13,633	-	
O=M+N	44,159	-	17,212	-	21,805	-	2,061	-	
当年度収支差額	62,055	-	3,416	-	23,582	-	1,823	-	
P=G+J	942,713	100.0	564,868	100.0	624,183	100.0	163,959	100.0	
事業活動収入計	925,292	100.0	545,221	100.0	596,512	100.0	163,285	100.0	
Q=H+K	926,766	100.0	516,784	100.0	564,123	100.0	155,321	100.0	
事業活動支出計	906,113	100.0	502,718	100.0	551,006	100.0	151,474	100.0	

	高等学校(全日制)	中学校	小学校	幼稚園(学法)
令和4年度学校数	232校	183校	55校	447園

令和4年度 事業活動収支内訳表(1生徒・児童・園児当たりの平均)

(単位:円、%)

科目	高等学校(全日制)		中学校		小学校		幼稚園(学法)	
	金額	構成比	金額	構成比	金額	構成比	金額	構成比
A 教育活動収入	1,232,227	96.2	1,252,915	96.8	1,264,705	94.8	947,086	96.4
	1,205,860	96.2	1,239,230	97.5	1,245,538	97.2	883,004	96.7
学生生徒等納付金	672,250	52.5	804,503	62.2	825,789	61.9	461,522	47.0
	666,547	53.2	797,645	62.7	819,659	64.0	453,796	49.7
寄付金	20,001	1.6	25,308	2.0	57,784	4.3	8,170	0.8
	19,753	1.6	28,147	2.2	60,830	4.7	10,432	1.1
経常費等補助金	483,134	37.7	351,997	27.2	279,286	20.9	327,350	33.3
	464,704	37.1	344,077	27.1	268,861	21.0	287,349	31.5
その他	56,842	4.4	71,107	5.5	101,846	7.6	150,044	15.3
	54,857	4.4	69,361	5.5	96,188	7.5	131,427	14.4
B 教育活動支出	1,243,640	98.8	1,174,197	99.2	1,200,111	99.5	919,837	98.8
	1,205,626	98.2	1,157,372	98.7	1,177,313	99.5	836,315	98.8
人件費	804,007	63.9	735,209	62.1	753,206	62.5	615,338	66.1
	800,256	65.2	737,603	62.9	751,552	63.5	566,173	66.9
教育研究経費	370,415	29.4	362,608	30.6	379,001	31.4	188,773	20.3
	339,091	27.6	346,758	29.6	363,853	30.7	166,551	19.7
管理経費	69,173	5.5	76,329	6.4	67,806	5.6	115,705	12.4
	66,216	5.4	72,961	6.2	61,907	5.2	103,547	12.2
徴収不能額等	44	0.0	51	0.0	99	0.0	21	0.0
	62	0.0	50	0.0	2	0.0	44	0.0
C=A-B 教育活動収支差額	11,413	-	78,718	-	64,594	-	27,248	-
	234	-	81,858	-	68,225	-	46,689	-
D 教育活動外収入	19,038	1.5	10,201	0.8	15,730	1.2	4,557	0.5
	15,827	1.3	8,782	0.7	14,470	1.1	4,335	0.5
E 教育活動外支出	1,958	0.2	1,893	0.2	2,232	0.2	2,129	0.2
	1,904	0.2	1,920	0.2	2,290	0.2	2,195	0.3
F=D-E 教育活動外収支差額	17,080	-	8,308	-	13,498	-	2,428	-
	13,923	-	6,861	-	12,180	-	2,139	-

(注) 下段は、前年度(令和3年度)の数値である。

科目	高等学校(全日制)		中学校		小学校		幼稚園(学法)	
	金額	構成比	金額	構成比	金額	構成比	金額	構成比
G=(A+D) 経常収入	1,251,265	97.7	1,263,115	97.6	1,280,435	96.0	951,643	96.8
	1,221,688	97.5	1,248,012	98.2	1,260,008	98.3	887,338	97.2
H=(B+E) 経常支出	1,245,598	99.0	1,176,089	99.4	1,202,343	99.7	921,967	99.0
	1,207,530	98.4	1,159,292	98.9	1,179,603	99.7	838,510	99.0
I=G-H 経常収支差額	5,668	-	87,026	-	78,092	-	29,676	-
	14,158	-	88,720	-	80,405	-	48,828	-
J 特別収入計	29,130	2.3	30,702	2.4	53,808	4.0	31,110	3.2
	31,794	2.5	23,433	1.8	21,209	1.7	25,405	2.8
うち施設設備補助金	11,635	0.9	17,308	1.3	16,350	1.2	23,927	2.4
	13,888	1.1	12,862	1.0	9,354	0.7	21,310	2.3
うち施設設備寄付金 及び現物寄付	16,274	1.3	12,619	1.0	37,044	2.8	4,336	0.4
	10,763	0.9	9,577	0.8	11,594	0.9	948	0.1
K 特別支出計	13,138	1.0	7,592	0.6	3,517	0.3	9,008	1.0
	19,971	1.6	13,038	1.1	3,875	0.3	8,214	1.0
L=J-K 特別収支差額	15,993	-	23,110	-	50,291	-	22,102	-
	11,823	-	10,395	-	17,334	-	17,191	-
M=I+L 基本金組入前当年度収支差額	21,660	-	110,136	-	128,384	-	51,778	-
	25,981	-	99,115	-	97,739	-	66,019	-
N 基本金組入額合計	81,637	-	70,712	-	81,773	-	64,129	-
	110,045	-	107,080	-	47,089	-	76,207	-
O=M+N 当年度収支差額	59,977	-	39,424	-	46,611	-	12,351	-
	84,064	-	7,965	-	50,650	-	10,189	-
P=G+J 事業活動収入計	1,280,395	100.0	1,293,818	100.0	1,334,243	100.0	982,753	100.0
	1,253,482	100.0	1,271,445	100.0	1,281,218	100.0	912,743	100.0
Q=H+K 事業活動支出計	1,258,735	100.0	1,183,682	100.0	1,205,860	100.0	930,975	100.0
	1,227,501	100.0	1,172,330	100.0	1,183,478	100.0	846,724	100.0

	高等学校(全日制)	中学校	小学校	幼稚園(学法)
令和4年度生徒数	170,814人	79,896人	25,730人	74,576人

令和4年度 私立高等学校(全日制)財務状況 (総額・1校平均・1生徒平均)

科目	令和4年度		令和3年度		増減	伸び率	科目	令和4年度		令和3年度		増減	伸び率
	金額	構成比	金額	構成比				金額	構成比	金額	構成比		
教育活動収支	A	210,482	%	205,622	%	4,860	G=(A+D)	213,734	%	208,321	%	5,413	
	教育活動収入	907,248	96.2	890,139	96.2	17,109	經常収入	921,266	97.7	901,822	97.5	19,444	2.2
		1,232,227		1,205,860		26,367		1,251,265		1,221,688		29,577	
	学生生徒等納付金	114,830	52.5	113,659	53.2	1,171	H=(B+E)	212,765	%	205,907	%	6,858	
		494,955		492,030		2,925	經常支出	917,093	99.0	891,371	98.4	25,722	2.9
		672,250		666,547		5,703		1,245,598		1,207,530		38,068	
	寄付金	3,416	1.6	3,368	1.6	48	I=G-H	968		2,414		1,446	
		14,726		14,581		145	經常収支差額	4,173	-	10,451	-	6,278	-
		20,001		19,753		248		5,668		14,158		8,490	
	經常費等補助金	82,526	37.7	79,241	37.1	3,285	J	4,976	%	5,421	%	445	
		355,716		343,034		12,682	特別収入計	21,448	2.3	23,470	2.5	2,022	8.6
		483,134		464,704		18,430		29,130		31,794		2,664	
	その他	9,710	4.4	9,354	4.4	356	うち施設設備補助金	1,987		2,368		381	
		41,851		40,494		1,357		8,567	0.9	10,252	1.1	1,685	16.4
		56,842		54,857		1,985	うち施設設備寄付金及び現物寄付	2,780		1,835		945	
B	212,431	%	205,582	%	6,849	特別収入	11,982	1.3	7,945	0.9	4,037	50.8	
教育活動支出	915,651	98.8	889,966	98.2	25,685	K	16,274		10,763		5,511		
	1,243,640		1,205,626		38,014	特別支出計	9,673	1.0	14,742	1.6	5,069	34.4	
人件費	137,336	63.9	136,459	65.2	877	L=J-K	2,732		2,016		716		
	591,964		590,731		1,233	特別収支差額	11,775	-	8,728	-	3,047	-	
	804,007		800,256		3,751		15,993		11,823		4,170		
教育研究経費	63,272	29.4	57,822	27.6	5,450	M=I+L	3,700		4,430		730		
	272,725		250,310		22,415	基本金組入前当年度収支差額	15,948	-	19,179	-	3,231	-	
	370,415		339,091		31,324		21,660		25,981		4,321		
管理経費	11,816	5.5	11,291	5.4	525	N	13,945		18,765		4,820		
	50,930		48,880		2,050	基本金組入額合計	60,107	-	81,233	-	21,126	-	
	69,173		66,216		2,957		81,637		110,045		28,408		
徴収不能額等	8	0.0	11	0.0	3	O=M+N	10,245		14,335		4,090		
	33		46		13	当年度収支差額	44,159	-	62,055	-	17,896	-	
	44		62		18		59,977		84,064		24,087		
C=A-B	1,949	-	40	-	1,989	P=G+J	218,709	%	213,742	%	4,967		
教育活動収支差額	8,403		173		8,576	事業活動収入計	942,713	100.0	925,292	100.0	17,421	1.9	
	11,413		234		11,647		1,280,395		1,253,482		26,913		
D	3,252	%	2,699	%	553	Q=H+K	215,010	%	209,312	%	5,698		
教育活動外収入	14,017	1.5	11,683	1.3	2,334	事業活動支出計	926,766	100.0	906,113	100.0	20,653	2.3	
	19,038		15,827		3,211		1,258,735		1,227,501		31,234		
E	334	%	325	%	9	F=D-E							
教育活動外支出	1,441	0.2	1,406	0.2	35	教育活動外収支差額	12,576	-	10,278	-	2,298	-	
	1,958		1,904		54		17,080		13,923		3,157		

【学校数】

令和4年度 232校
令和3年度 231校

(注) 上段・・・総額(単位:百万円)
中段・・・一校当たりの平均額(単位:千円)
下段・・・一生徒当たりの平均額(単位:円)

	令和4	令和3	増減
M/P*100	%	%	
事業活動収支差額比率	1.7	2.1	0.4
I/G*100	%	%	
經常収支差額比率	0.5	1.2	0.7
N/P*100	%	%	
基本金組入比率	6.4	8.8	2.4

令和4年度 私立中学校財務状況 (総額・1校平均・1生徒平均)

科目	令和4年度		令和3年度		増減	伸び率	科目	令和4年度		令和3年度		増減	伸び率	
	金額	構成比	金額	構成比				金額	構成比					
教育活動収支	A	100,103	%	97,247	%	2,856	G=(A+D)	100,918	%	97,936	%	2,982		
	教育活動収入	547,010	96.8	531,406	97.5	15,604	經常収入	551,464	97.6	535,172	98.2	16,292	3.0	
		1,252,915		1,239,230		13,685		1,263,115		1,248,012		15,103		
	学生生徒等納付金	64,277		62,594		1,683	H=(B+E)	93,965	%	90,974	%	2,991		
		351,238	62.2	342,046	62.7	9,192	經常支出	513,469	99.4	497,127	98.9	16,342	3.3	
		804,503		797,645		6,858		1,176,089		1,159,292		16,797		
	寄付金	2,022		2,209		187	I=G-H	6,953		6,962		9		
		11,049	2.0	12,070	2.2	1,021	經常収支差額	37,995	-	38,045	-	50	-	
		25,308		28,147		2,839		87,026		88,720		1,694		
	經常費等補助金	28,123		27,001		1,122	特別収入計	2,453	%	1,839	%	614		
		153,678	27.2	147,547	27.1	6,131			13,404	2.4	10,049	1.8	3,355	33.4
		351,997		344,077		7,920			30,702		23,433		7,269	
	その他	5,681		5,443		238		うち施設設備補助金	1,383		1,009		374	
		31,045	5.5	29,743	5.5	1,302			7,556	1.3	5,515	1.0	2,041	37.0
		71,107		69,361		1,746	うち施設設備寄付金 及び現物寄付	17,308		12,862		4,446		
B	93,814	%	90,824	%	2,990	特別支出計	1,008		752		256			
教育活動支出	512,643	99.2	496,304	98.7	16,339			5,509	1.0	4,107	0.8	1,402	34.1	
	1,174,197		1,157,372		16,825			12,619		9,577		3,042		
人件費	58,740		57,883		857		K	607	%	1,023	%	416		
	320,985	62.1	316,299	62.9	4,686		特別支出計	3,315	0.6	5,591	1.1	2,276	40.7	
	735,209		737,603		2,394	L=J-K	1,846		816		1,030			
教育研究経費	28,971		27,211		1,760	特別収支差額	10,090	-	4,458	-	5,632	-		
	158,311	30.6	148,697	29.6	9,614		23,110		10,395		12,715			
	362,608		346,758		15,850	M=I+L	8,799		7,778		1,021			
管理経費	6,098		5,726		372	基本金組入前当年度収支差額	48,084	-	42,502	-	5,582	-		
	33,325	6.4	31,287	6.2	2,038		110,136		99,115		11,021			
	76,329		72,961		3,368	N	5,650		8,403		2,753			
徴収不能額等	4		4		0	基本金組入額合計	30,872	-	45,918	-	15,046	-		
	22	0.0	22	0.0	0		70,712		107,080		36,368			
	51		50		1	O=M+N	17,212	-	3,416	-	20,628	-		
C=A-B	6,289		6,424		135	当年度収支差額	39,424		7,965		47,389			
教育活動収支差額	34,367	-	35,103	-	736									
	78,718		81,858		3,140									
教育活動外収支	D	815	%	689	%	126	P=G+J	103,371	%	99,775	%	3,596		
	教育活動外収入	4,454	0.8	3,766	0.7	688	事業活動収入計	564,868	100.0	545,221	100.0	19,647	3.6	
		10,201		8,782		1,419		1,293,818		1,271,445		22,373		
E	151	%	151	%	0	Q=H+K	94,571	%	91,997	%	2,574			
教育活動外支出	826	0.2	824	0.2	2	事業活動支出計	516,784	100.0	502,718	100.0	14,066	2.8		
	1,893		1,920		27		1,183,682		1,172,330		11,352			
F=D-E	664		538		126									
教育活動外収支差額	3,627	-	2,942	-	685									
	8,308		6,861		1,447									

【学校数】
令和4年度 183校
令和3年度 183校

(注) 上段……総額(単位:百万円)
中段……一校当たりの平均額(単位:千円)
下段……1生徒当たりの平均額(単位:円)

	令和4	令和3	増減
M/P*100 事業活動収支差額比率	8.5%	7.8%	0.7
I/G*100 經常収支差額比率	6.9%	7.1%	0.2
N/P*100 基本金組入比率	5.5%	8.4%	3.0

令和4年度 私立小学校財務状況 (総額・1校平均・1生徒平均)

科目	令和4年度		令和3年度		増減	伸び率	科目	令和4年度		令和3年度		増減	伸び率	
	金額	構成比	金額	構成比				金額	構成比					
教育活動収支	A	32,541	%	31,895	%	646	G=(A+D)	32,946	%	32,265	%	681		
	教育活動収入	591,652	94.8	579,900	97.2	11,752	經常収入	599,011	96.0	586,637	98.3	12,374	2.1	
		1,264,705		1,245,538		19,167		1,280,435		1,260,008		20,427		
	学生生徒等納付金	21,248		20,989		259	H=(B+E)	30,936	%	30,206	%	730		
		386,319	61.9	381,618	64.0	4,701	經常支出	562,478	99.7	549,202	99.7	13,276	2.4	
		825,789		819,659		6,130		1,202,343		1,179,603		22,740		
	寄付金	1,487		1,558		71	I=G-H	2,009		2,059		50		
		27,032	4.3	28,321	4.7	1,289	經常収支差額	36,533	-	37,435	-	902	-	
		57,784		60,830		3,046		78,092		80,405		2,313		
	經常費等補助金	7,186		6,885		301	特別収入計	1,384	%	543	%	841		
		130,655	20.9	125,177	21.0	5,478			25,172	4.0	9,875	1.7	15,297	154.9
		279,286		268,861		10,425			53,808		21,209		32,599	
	その他	2,620		2,463		157		うち施設設備補助金	421		240		181	
		47,646	7.6	44,784	7.5	2,862		7,649	1.2	4,355	0.7	3,294	75.6	
		101,846		96,188		5,658		16,350		9,354		6,996		
B	30,879	%	30,147	%	732	特別支出計	953		297		656			
教育活動支出	561,434	99.5	548,136	99.5	13,298		うち施設設備寄付金 及び現物寄付	17,330	2.8	5,398	0.9	11,932	221.0	
	1,200,111		1,177,313		22,798			37,044		11,594		25,450		
人件費	19,380		19,245		135		K	90	%	99	%	9		
	352,363	62.5	349,909	63.5	2,454	特別支出計	1,645	0.3	1,804	0.3	159	8.8		
	753,206		751,552		1,654		3,517		3,875		358			
教育研究経費	9,752		9,317		435	L=J-K	1,294		444		850			
	177,303	31.4	169,403	30.7	7,900	特別収支差額	23,527	-	8,071	-	15,456	-		
	379,001		363,853		15,148		50,291		17,334		32,957			
管理経費	1,745		1,585		160	M=I+L	3,303		2,503		800			
	31,721	5.6	28,823	5.2	2,898	基本金組入前当年度収支差額	60,060	-	45,506	-	14,554	-		
	67,806		61,907		5,899		128,384		97,739		30,645			
徴収不能額等	3		0		3	N	2,104		1,206		898			
	46	0.0	1	0.0	45	基本金組入額合計	38,255	-	21,924	-	16,331	-		
	99		2		97		81,773		47,089		34,684			
C=A-B	1,662		1,747		85	O=M+N	1,199		1,297		98			
教育活動収支差額	30,218	-	31,764	-	1,546	当年度収支差額	21,805	-	23,582	-	1,777	-		
	64,594		68,225		3,631		46,611		50,650		4,039			
教育活動外収支	D	405	%	371	%	34	P=G+J	34,330	%	32,808	%	1,522		
	教育活動外収入	7,359	1.2	6,737	1.1	622	事業活動収入計	624,183	100.0	596,512	100.0	27,671	4.6	
		15,730		14,470		1,260		1,334,243		1,281,218		53,025		
E	57	%	59	%	2	Q=H+K	31,027	%	30,305	%	722			
教育活動外支出	1,044	0.2	1,066	0.2	22	事業活動支出計	564,123	100.0	551,006	100.0	13,117	2.4		
	2,232		2,290		58		1,205,860		1,183,478		22,382			
F=D-E	347		312		35									
教育活動外収支差額	6,315	-	5,671	-	644									
	13,498		12,180		1,318									

【学校数】
令和4年度 55校
令和3年度 55校

(注) 上段・・・総額(単位:百万円)
中段・・・一校当たりの平均額(単位:千円)
下段・・・一生徒当たりの平均額(単位:円)

	令和4	令和3	増減
M/P*100 事業活動収支差額比率	9.6%	7.6%	2.0
I/G*100 經常収支差額比率	6.1%	6.4%	0.3
N/P*100 基本金組入比率	6.1%	3.7%	2.5

令和4年度 私立幼稚園(学校法人立)財務状況 (総額・1校平均・1生徒平均)

科目	令和4年度		令和3年度		増減	伸び率	科目	令和4年度		令和3年度		増減	伸び率
	金額	構成比	金額	構成比				金額	構成比				
教育活動収支	A	70,630		71,874	1,244		G=(A+D)	70,970		72,227	1,257		
	教育活動収入	158,009	96.4	157,965	44	0.0	経常収入	158,769	96.8	158,740	29	0.0	
		947,086		883,004	64,082			951,643		887,338	64,305		
	学生生徒等納付金	34,418		36,938	2,520		H=(B+E)	68,757		68,252	505		
		76,999	47.0	81,182	4,183	5.2	経常支出	153,818	99.0	150,005	3,813	2.5	
		461,522		453,796	7,726			921,967		838,510	83,457		
	寄付金	609		849	240		I=G-H	2,213		3,974	1,761		
		1,363	0.8	1,866	503	27.0	経常収支差額	4,951	-	8,735	3,784	-	
		8,170		10,432	2,262			29,676		48,828	19,152		
	経常費等補助金	24,412		23,389	1,023		特別収入計	2,320		2,068	252		
		54,614	33.3	51,405	3,209	6.2			5,190	3.2	4,545	645	14.2
		327,350		287,349	40,001				31,110		25,405	5,705	
	その他	11,191		10,698	493			うち施設設備補助金	1,784		1,735	49	
		25,033	15.3	23,512	1,521	6.5			3,992	2.4	3,812	180	4.7
		150,044		131,427	18,617			23,927		21,310	2,617		
B	68,598		68,074	524		特別支出計	323		77	246			
教育活動支出	153,463	98.8	149,612	3,851	2.6		うち施設設備寄付金	723		170	553	325.3	
	919,837		836,315	83,522			及び現物寄付	4,336	0.4	948	3,388		
人件費	45,889		46,085	196			K	672		669	3		
	102,661	66.1	101,285	1,376	1.4		特別支出計	1,503	1.0	1,469	34	2.3	
	615,338		566,173	49,165			9,008		8,214	794			
教育研究経費	14,078		13,557	521		L=J-K	1,648		1,399	249			
	31,494	20.3	29,795	1,699	5.7	特別収支差額	3,687	-	3,075	612	-		
	188,773		166,551	22,222			22,102		17,191	4,911			
管理経費	8,629		8,428	201		M=I+L	3,861		5,374	1,513			
	19,304	12.4	18,524	780	4.2	基本金組入前当年度収支差額	8,639	-	11,810	3,171	-		
	115,705		103,547	12,158			51,778		66,019	14,241			
徴収不能額等	2		4	2		N	4,782		6,203	1,421			
	4	0.0	8	4	50.0	基本金組入額合計	10,699	-	13,633	2,934	-		
	21		44	23			64,129		76,207	12,078			
C=A-B	2,032		3,800	1,768		O=M+N	921		829	92			
教育活動収支差額	4,546	-	8,352	3,806	-	当年度収支差額	2,061	-	1,823	238	-		
	27,248		46,689	19,441			12,351		10,189	2,162			
教育活動外収支	D	340		353	13		P=G+J	73,290		74,295	1,005		
	教育活動外収入	760	0.5	775	15	1.9	事業活動収入計	163,959	100.0	163,285	674	0.4	
		4,557		4,335	222			982,753		912,743	70,010		
E	159		179	20		Q=H+K	69,428		68,921	507			
教育活動外支出	355	0.2	393	38	9.7	事業活動支出計	155,321	100.0	151,474	3,847	2.5		
	2,129		2,195	66			930,975		846,724	84,251			
F=D-E	181		174	7									
教育活動外収支差額	405	-	383	22	-								
	2,428		2,139	289									

【学校数】

令和4年度 447園
令和3年度 455園

(注) 上段・・・総額(単位:百万円)
中段・・・一校当たりの平均額(単位:千円)
下段・・・一生徒当たりの平均額(単位:円)

	令和4	令和3	増減
M/P*100 事業活動収支差額比率	5.3%	7.2%	2.0
I/G*100 経常収支差額比率	3.1%	5.5%	2.4
N/P*100 基本金組入比率	6.5%	8.3%	1.8

令和4年度 資金収支内訳表(1校・園当たりの平均)

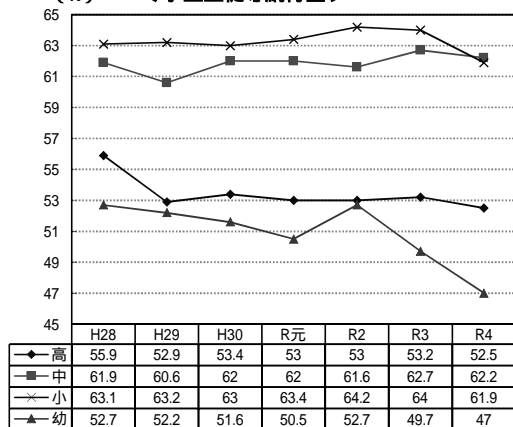
(単位:千円、%)

収入の部	高等学校(全日制)		中学校		小学校		幼稚園(学法)		支出の部	高等学校(全日制)		中学校		小学校		幼稚園(学法)		
	金額	構成比	金額	構成比	金額	構成比	金額	構成比		金額	構成比	金額	構成比	金額	構成比	金額	構成比	
学生生徒等 納付金収入	493,587	48.4	351,234	59.0	386,319	58.2	76,999	43.7	人件費支出	595,928	62.7	318,830	60.7	354,343	63.9	102,571	61.0	
	490,616	47.6	342,046	58.7	381,618	60.3	81,394	46.4		594,215	62.6	316,940	62.8	350,188	66.7	101,244	64.1	
手数料収入	10,859	1.1	16,640	2.8	9,606	1.4	438	0.2	教育研究 経費支出	171,320	18.0	99,530	18.9	114,668	20.7	20,742	12.3	
	10,663	1.0	15,901	2.7	9,521	1.5	452	0.3		151,387	15.9	89,193	17.7	105,114	20.0	19,389	12.3	
寄付金収入	21,234	2.1	16,206	2.7	44,111	6.6	1,753	1.0	管理経費 支出	43,684	4.6	29,837	5.7	28,303	5.1	17,395	10.4	
	21,523	2.1	15,841	2.7	33,408	5.3	1,386	0.8		41,527	4.4	27,673	5.5	25,356	4.8	16,511	10.4	
補助金収入	363,844	35.7	161,235	27.1	138,304	20.8	58,987	33.4	借入金等 利息支出	1,423	0.1	826	0.2	1,044	0.2	354	0.2	
	352,772	34.3	153,062	26.3	129,532	20.5	54,064	30.8		1,393	0.1	819	0.2	1,060	0.2	480	0.3	
資産売却収入	34,492	3.3	12,064	2.1	23,316	3.7	4,532	2.6	借入金等 返済支出	25,825	2.7	9,700	1.8	14,250	2.6	7,361	4.4	
	61,091	5.9	17,157	3.0	25,876	4.2	8,341	4.9		38,768	4.1	17,291	3.4	12,821	2.4	7,663	4.8	
付随事業・ 収益事業収入	9,275	0.9	4,591	0.8	23,870	3.6	17,968	10.2	施設関係 支出	90,999	9.6	53,481	10.2	30,157	5.4	17,280	10.3	
	8,315	0.8	3,659	0.6	21,052	3.3	17,279	9.8		101,819	10.7	42,221	8.4	17,961	3.4	10,472	6.6	
受取利息・ 配当金収入	13,657	1.3	4,328	0.7	7,174	1.1	652	0.4	設備関係 支出	21,256	2.2	13,445	2.6	12,186	2.2	2,327	1.4	
	10,927	1.1	3,652	0.6	6,558	1.0	643	0.4		20,120	2.1	10,236	2.0	12,608	2.4	2,280	1.4	
雑収入	28,743	2.8	11,006	1.8	16,895	2.5	6,873	3.9	合計	950,436	100.0	525,650	100.0	554,950	100.0	168,030	100.0	
	27,076	2.6	12,396	2.1	16,035	2.5	6,231	3.6		949,230	100.0	504,373	100.0	525,109	100.0	158,039	100.0	
借入金等収入	44,901	4.4	17,890	3.0	14,521	2.2	8,173	4.6	(注) 下段は、前年度(令和3年度)の数値である。									
	47,001	4.6	19,182	3.3	9,246	1.5	5,631	3.2										
合計	1,020,593	100.0	595,194	100.0	664,116	100.0	176,375	100.0	学校数		高校	中学校	小学校	幼稚園				
	1,029,985	100.0	582,896	100.0	632,846	100.0	175,420	100.0	令和4		232校	183校	55校	447園				
									令和3		231校	183校	55校	455園				

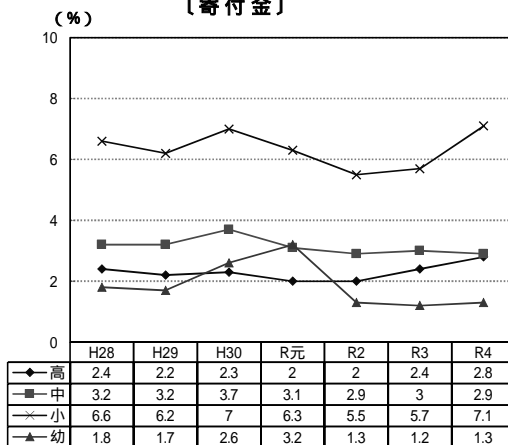
平成28年度～令和4年度における事業活動収支（消費収支）の学種別・科目別構成比の推移

〔収入〕

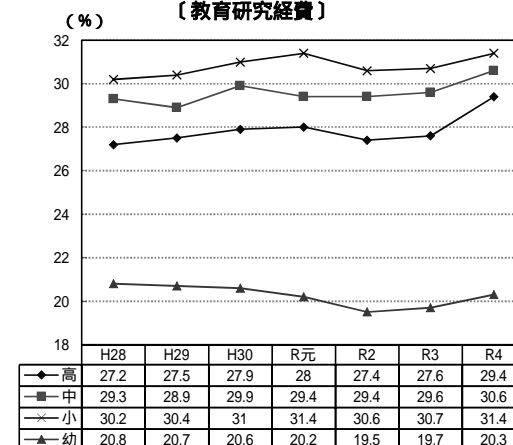
〔学生生徒等納付金〕



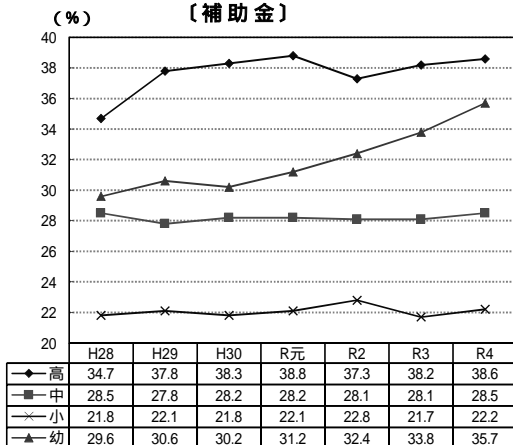
〔寄付金〕



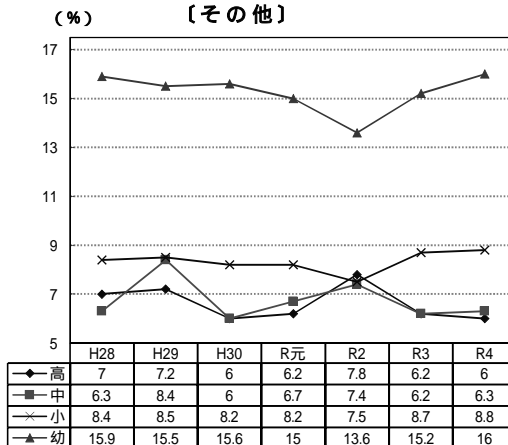
〔教育研究経費〕



〔補助金〕



〔その他〕



〔人件費〕

