

資 料

# 平成30年度学校法人財務状況調査結果

令和2年2月28日

東京都生活文化局私学部

## 目 次

|   |  |    |
|---|--|----|
| 9 | 平成 24～30 年度における事業活動収支（消費収支）の<br>学種別・科目別構成比の推移…………… | 13 |
|---|--|----|

|     |  |    |
|-----|--|----|
| 1   | 平成 26～30 年度における事業活動収支計算書の財務分析 ……                 | 1  |
|     | (小中高校法人・幼稚園法人別)                                  |    |
| 2   | 平成 28～30 年度における事業活動収支内訳表の財務分析<br>(一校・園当たりの平均) …… | 2  |
| 3   | 平成 26～30 年度における貸借対照表の財務分析 ……                     | 3  |
|     | (小中高校法人・幼稚園法人別)                                  |    |
| 4   | 平成 30 年度 貸借対照表 (小中高校法人一法人当たり) ……                 | 4  |
| 5   | 平成 30 年度 貸借対照表 (幼稚園法人一法人当たり) ……                  | 5  |
| 6   | 平成 30 年度 事業活動収支内訳表 (一校・園当たりの平均) ……               | 6  |
| 7   | 平成 30 年度 事業活動収支内訳表<br>(一生徒・児童・園児当たりの平均) ……       | 7  |
| (1) | 平成 30 年度 私立高等学校 (全日制) 財務状況 ……                    | 8  |
|     | (一校平均・一生徒平均)                                     |    |
| (2) | 平成 30 年度 私立中学校財務状況 ……                            | 9  |
|     | (一校平均・一生徒平均)                                     |    |
| (3) | 平成 30 年度 私立小学校財務状況 ……                            | 10 |
|     | (一校平均・一生徒平均)                                     |    |
| (4) | 平成 30 年度 私立幼稚園 (学校法人) 財務状況 ……                    | 11 |
|     | (一校平均・一生徒平均)                                     |    |
| 8   | 平成 30 年度 資金収支内訳表 (一校・園当たりの平均) ……                 | 12 |

【利用上の注意】

- 1 この調査は、私立学校振興助成法第14条第2項により、東京都知事に届け出された計算書類に基づき、学校法人と、私立学校の平成30年度決算を集計したものである（高等学校は全日制、幼稚園は学校法人立の園のみを対象とした）。
- 2 学校法人は都知事所轄法人のみを集計し、私立学校は文部科学大臣所轄法人、道府県知事所轄法人が都内に設置する私立学校を含めて集計している。
- 3 平成30年度に経常費補助金を受けた学校のみを対象としているため、平成30年度以前に「子ども子育て支援新制度」に移行した幼稚園は集計から除外している。
- 4 学校法人会計基準が改正され、従来の消費収支計算書は事業活動収支計算書となり、様式も大きく改められた。これを受け、財務分析の指標も改めたため、一部経年比較については空欄としている。
- 5 以上の集計方法をとったため、学校基本調査等とは計数が異なる場合がある。
- 6 表示が千円（百万円）単位のもの、伸び率、構成比等はいずれも各項目ごとに端数を四捨五入している。従って、各項目の合計は計欄と一致しない場合がある。

【集計数】

- (1) 学校法人数  
 高等学校法人(\*) 112法人（前年度 112法人）  
 中学校法人 3法人（前年度 3法人）  
 小学校法人 2法人（前年度 2法人）  
 幼稚園法人(\*\*) 353法人（前年度 355法人）  
 \* 全日制課程を設置していない学校法人は含めていない。  
 \*\* 子ども子育て支援新制度移行園は含めていない。

- (2) 学校数、児童・生徒数（文部科学大臣及び他道府県知事の所轄法人が都内に設置する学校・園を含む。）

|     | 知事所轄法人 |        | 大臣所轄法人 |        | 合計  |         | 参考(平成29年度) |         |
|-----|--------|--------|--------|--------|-----|---------|------------|---------|
|     | 学校数    | 生徒数    | 学校数    | 生徒数    | 学校数 | 生徒数     | 学校数        | 生徒数     |
| 高校  | 120    | 91,335 | 111    | 82,719 | 231 | 174,054 | 232        | 174,935 |
| 中学  | 90     | 36,619 | 93     | 37,884 | 183 | 74,503  | 183        | 74,217  |
| 小学校 | 21     | 8,757  | 32     | 16,335 | 53  | 25,092  | 53         | 25,106  |
| 幼稚園 | 416    | 82,398 | 66     | 11,553 | 482 | 93,951  | 487        | 96,594  |

- 7 調査結果に対する問い合わせ  
 東京都生活文化局私学部私学行政課学校会計指導担当  
 （電話） 03(5388)3195（ダイヤルイン）

# 平成26～30年度における事業活動収支計算書の財務分析(小中高校法人・幼稚園法人別)

(単位:%)

| 名 称                        | 公 式  | 小 中 高 校 法 人 |       |       |       |       | 幼 稚 園 法 人 |       |       |       |       |
|----------------------------|--|-------------|-------|-------|-------|-------|-----------|-------|-------|-------|-------|
|                            |  | 30          | 29    | 28    | 27    | 26    | 30        | 29    | 28    | 27    | 26    |
| 人 件 費 比 率                  | $\frac{\text{人 件 費}}{\text{経 常 収 入}} \times 100$                         | 65.4        | 65.3  | 65.4  | —     | —     | 59.6      | 59.7  | 59.8  | —     | —     |
| 人 件 費 依 存 率<br>※2          | $\frac{\text{人 件 費}}{\text{学 生 生 徒 等 納 付 金 ( 学 納 金 )}} \times 100$       | 119.2       | 119.2 | 114.7 | 116.1 | 115.4 | 123.2     | 117.6 | 114.2 | 110.9 | 108.6 |
| 教 育 研 究 経 費 比 率            | $\frac{\text{教 育 研 究 経 費}}{\text{経 常 収 入}} \times 100$                   | 26.4        | 25.9  | 25.6  | —     | —     | 17.9      | 18.5  | 18.8  | —     | —     |
| 管 理 経 費 比 率                | $\frac{\text{管 理 経 費}}{\text{経 常 収 入}} \times 100$                       | 7.8         | 7.7   | 7.4   | —     | —     | 14.1      | 13.3  | 13.2  | —     | —     |
| 借 入 金 等 利 息 比 率            | $\frac{\text{借 入 金 等 利 息}}{\text{経 常 収 入}} \times 100$                   | 0.3         | 0.4   | 0.4   | —     | —     | 0.3       | 0.4   | 0.4   | —     | —     |
| 補 助 金 比 率<br>※2            | $\frac{\text{補 助 金}}{\text{事 業 活 動 収 入}} \times 100$                     | 35.6        | 35.2  | 34.6  | 31.1  | 31.5  | 31.9      | 31.1  | 29.6  | 30.1  | 30.4  |
| 経 常 補 助 金 比 率              | $\frac{\text{教 育 活 動 収 支 の 補 助 金}}{\text{経 常 収 入}} \times 100$           | 35.1        | 35.3  | 33.2  | —     | —     | 33.1      | 32.0  | 30.4  | —     | —     |
| 基 本 金 組 入 率<br>※2          | $\frac{\text{基 本 金 組 入 額}}{\text{事 業 活 動 収 入}} \times 100$               | 6.8         | 11.2  | 14.6  | 12.9  | 10.4  | 11.1      | 10.4  | 11.3  | 10.5  | 13.1  |
| 経 常 収 支 差 額 比 率            | $\frac{\text{経 常 収 支 差 額}}{\text{経 常 収 入}} \times 100$                   | 0.1         | 0.7   | 1.1   | —     | —     | 8.0       | 8.0   | 7.7   | —     | —     |
| 事 業 活 動 収 支 差 額 比 率<br>※ 2 | $\frac{\text{基 本 金 組 入 前 当 年 度 収 支 差 額}}{\text{事 業 活 動 収 入}} \times 100$ | 2.6         | 2.2   | 4.5   | 6.9   | 5.3   | 10.7      | 10.2  | 10.8  | 11.3  | 13.6  |

|         |             |         |            |
|---------|-------------|---------|------------|
| 【学校法人数】 | 高 等 学 校 法 人 | 112 法 人 | } 計 117法 人 |
|         | 中 学 校 法 人   | 3 法 人   |            |
|         | 小 学 校 法 人   | 2 法 人   |            |
|         | 幼 稚 園 法 人   | 353 法 人 |            |

※1 学校法人会計基準の改正をうけて、消費収支計算書の財務分析を終了し、平成28年度から事業活動収支計算書をもとに、新しい指標を使用して財務分析を行うこととした。

※2 算出方法に変更の無い指標のみ経年比較用データを掲載する。

平成28～30年度における事業活動収支内訳表の財務分析(一校・園当たりの平均)

(単位:%)

| 名 称        | 公 式  | 高等学校(全日制) |       |       | 中学校  |      |      | 小学校  |      |      | 幼稚園(学法) |       |       |
|------------|--|-----------|-------|-------|------|------|------|------|------|------|---------|-------|-------|
|            |  | 30年度      | 29年度  | 28年度  | 30年度 | 29年度 | 28年度 | 30年度 | 29年度 | 28年度 | 30年度    | 29年度  | 28年度  |
| 人件費比率      | $\frac{\text{人件費}}{\text{経常収入}} \times 100$              | 65.8      | 65.5  | 65.3  | 60.3 | 60.9 | 60.9 | 59.7 | 59.4 | 59.3 | 60.9    | 61.0  | 61.0  |
| 人件費依存率     | $\frac{\text{人件費}}{\text{学生生徒等納付金(学納金)}} \times 100$     | 121.4     | 120.4 | 113.4 | 95.1 | 96.2 | 95.9 | 91.5 | 92.0 | 91.8 | 116.2   | 114.2 | 112.9 |
| 教育研究経費比率   | $\frac{\text{教育研究経費}}{\text{経常収入}} \times 100$           | 27.9      | 27.3  | 27.1  | 28.7 | 27.9 | 28.2 | 29.7 | 28.6 | 28.4 | 19.2    | 19.3  | 19.4  |
| 管理経費比率     | $\frac{\text{管理経費}}{\text{経常収入}} \times 100$             | 5.5       | 5.4   | 5.3   | 6.2  | 6.1  | 6.1  | 5.2  | 5.2  | 5.0  | 11.9    | 11.7  | 11.6  |
| 補助金比率      | $\frac{\text{補助金}}{\text{事業活動収入}} \times 100$            | 38.3      | 37.8  | 34.7  | 28.2 | 27.8 | 28.5 | 21.8 | 22.1 | 21.8 | 30.2    | 30.6  | 29.6  |
| 経常補助金比率    | $\frac{\text{教育活動収支の補助金}}{\text{経常収入}} \times 100$       | 38.3      | 38.2  | 35.1  | 28.1 | 28.2 | 28.6 | 21.7 | 21.9 | 21.7 | 30.2    | 29.8  | 29.1  |
| 基本金組入比率    | $\frac{\text{基本金組入額}}{\text{事業活動収入}} \times 100$         | 7.5       | 7.7   | 11.5  | 9.2  | 9.2  | 17.6 | 5.7  | 8.6  | 18.7 | 9.3     | 8.0   | 8.5   |
| 経常収支差額比率   | $\frac{\text{経常収支差額}}{\text{経常収入}} \times 100$           | 0.6       | 1.6   | 2.0   | 4.5  | 4.8  | 4.5  | 5.1  | 6.5  | 7.0  | 7.7     | 7.6   | 7.6   |
| 事業活動収支差額比率 | $\frac{\text{基本金組入前当年度収支差額}}{\text{事業活動収入計}} \times 100$ | 1.6       | 3.3   | 3.6   | 6.1  | 7.7  | 6.1  | 7.4  | 7.9  | 8.2  | 8.7     | 8.7   | 9.1   |

|       |            |         |
|-------|------------|---------|
| 【学校数】 | 高等学校(全日制)  | 231 校   |
|       | 中学校        | 183 校   |
|       | 小学校        | 53 校    |
|       | 幼稚園(学校法人立) | 482 園※2 |

※1 新会計基準に合わせて、経常収支を基にした財務分析指標を用いる。

※2 経常費補助金交付校のみを対象としているため、子ども・子育て支援新制度に移行した幼稚園は集計から除外している。

平成26～30年度における貸借対照表の財務分析(小中高校法人・幼稚園法人別)

(単位:%)

| 名 称               | 公 式  | 小 中 高 校 法 人 |       |       |       |       | 幼 稚 園 法 人 |         |         |         |         |
|-------------------|--|-------------|-------|-------|-------|-------|-----------|---------|---------|---------|---------|
|                   |  | 30          | 29    | 28    | 27    | 26    | 30        | 29      | 28      | 27      | 26      |
| 固 定 比 率           | $\frac{\text{固 定 資 産}}{\text{純 資 産}} \times 100$                     | 96.0        | 96.3  | 96.5  | 97.3  | 96.6  | 85.5      | 87.0    | 87.9    | 88.6    | 89.3    |
| 固 定 長 期 適 合 率     | $\frac{\text{固 定 資 産}}{\text{純 資 産} + \text{固 定 負 債}} \times 100$    | 90.2        | 90.3  | 90.5  | 91.0  | 90.5  | 81.0      | 82.2    | 82.7    | 83.5    | 83.8    |
| 流 動 比 率           | $\frac{\text{流 動 資 産}}{\text{流 動 負 債}} \times 100$                   | 326.6       | 318.7 | 320.0 | 300.4 | 312.4 | 691.1     | 649.0   | 623.7   | 564.4   | 530.6   |
| 総 負 債 比 率         | $\frac{\text{総 負 債}}{\text{総 資 産}} \times 100$                       | 9.9         | 10.2  | 10.1  | 10.5  | 10.4  | 8.2       | 8.6     | 8.8     | 8.9     | 9.7     |
| 純 負 債 比 率         | $\frac{\text{総 負 債} - \text{前 受 金}}{\text{総 資 産}} \times 100$        | 8.2         | 8.5   | 8.4   | 8.8   | 8.7   | 7.2       | 7.4     | 7.6     | 7.7     | 8.3     |
| 退職給与引当特定資産保有率(**) | $\frac{\text{退 職 給 与 引 当 特 定 預 金}}{\text{退 職 給 与 引 当 金}} \times 100$ | 70.9        | 70.5  | 71.2  | 69.8  | 72.5  | 40.8      | 43.3    | 46.7    | 47.2    | 48.0    |
| 現 金 比 率           | $\frac{\text{現 金} \cdot \text{預 金}}{\text{流 動 負 債}} \times 100$      | 299.0       | 291.2 | 289.1 | 274.6 | 275.1 | 623.0     | 582.4   | 565.4   | 510.7   | 479.9   |
| 前 受 金 保 有 率       | $\frac{\text{現 金} \cdot \text{預 金}}{\text{前 受 金}} \times 100$        | 751.7       | 726.3 | 725.6 | 709.9 | 720.3 | 1,846.3   | 1,579.7 | 1,497.9 | 1,400.7 | 1,267.8 |
| 純資産構成比率(***)      | $\frac{\text{純 資 産}}{\text{総 負 債} + \text{純 資 産}} \times 100$        | 90.1        | 89.8  | 89.5  | 89.5  | 89.6  | 91.8      | 91.4    | 91.1    | 91.1    | 90.3    |

|         |        |        |           |
|---------|--------|--------|-----------|
| 【学校法人数】 | 高等学校法人 | 112 法人 | } 計 117法人 |
|         | 中学校法人  | 3 法人   |           |
|         | 小学校法人  | 2 法人   |           |
|         | 幼稚園法人  | 353 法人 |           |

\* 学校法人会計基準改正に伴う名称変更。内容および比率に変更なし。

\*\*「退職給与引当預金率」から名称変更。内容変更なし。

\*\*\*「自己資金構成比率」から名称変更。内容変更なし。

平成30年度 貸借対照表(小中高校法人一法人当たり)

(単位:千円、%)

| 資 産 の 部  |           |       |           |       |          |       | 負債及び純資産の部       |           |       |           |       |          |       |
|----------|-----------|-------|-----------|-------|----------|-------|-----------------|-----------|-------|-----------|-------|----------|-------|
| 科 目      | 30 年 度    |       | 29 年 度    |       | 増 減      | 伸び率   | 科 目             | 30 年 度    |       | 29 年 度    |       | 増 減      | 伸び率   |
|          | 金 額       | 構成比   | 金 額       | 構成比   |          |       |                 | 金 額       | 構成比   | 金 額       | 構成比   |          |       |
| 固定資産     | 7,675,453 | 86.5  | 7,589,803 | 86.5  | 85,650   | 1.1   | 負債の部            |           |       |           |       |          |       |
| 有形固定資産   | 5,003,839 | 56.4  | 5,033,903 | 57.4  | △ 30,064 | △ 0.6 | 固定負債            | 508,271   | 5.7   | 523,097   | 6.0   | △ 14,826 | △ 2.8 |
| 特定資産     | 2,302,770 | 26.0  | 2,194,039 | 25.0  | 108,731  | 5.0   | 流動負債            | 366,584   | 4.1   | 372,625   | 4.2   | △ 6,041  | △ 1.6 |
| その他の固定資産 | 368,845   | 4.2   | 361,861   | 4.1   | 6,984    | 1.9   | 負債の部 計          | 874,855   | 9.9   | 895,722   | 10.2  | △ 20,867 | △ 2.3 |
| 流動資産     | 1,197,397 | 13.5  | 1,187,536 | 13.5  | 9,861    | 0.8   | 純資産の部           |           |       |           |       |          |       |
| 現金・預金    | 1,096,265 | 12.4  | 1,085,151 | 12.4  | 11,114   | 1.0   | 基本金             | 8,615,818 | 97.1  | 8,469,298 | 96.5  | 146,520  | 1.7   |
| その他      | 101,132   | 1.1   | 102,385   | 1.2   | △ 1,253  | △ 1.2 | 繰越収支差額          | △ 617,823 | △ 7.0 | △ 587,680 | △ 6.7 | △ 30,143 | △ 5.1 |
| 合 計      | 8,872,849 | 100.0 | 8,777,340 | 100.0 | 95,509   | 1.1   | 純資産の部合計         | 7,997,995 | 90.1  | 7,881,618 | 89.8  | 116,377  | 1.5   |
|          |           |       |           |       |          |       | 負債及び純資産の部<br>合計 | 8,872,849 | 100.0 | 8,777,340 | 100.0 | 95,509   | 1.1   |

|         |        |
|---------|--------|
| 〔学校法人数〕 | 117 法人 |
| 高等学校法人  | 112 法人 |
| 中学校法人   | 3 法人   |
| 小学校法人   | 2 法人   |

平成30年度 貸借対照表(幼稚園法人一法人当たり)

(単位:千円、%)

| 資 産 の 部  |           |       |           |       |        | 負債及び純資産の部 |             |           |       |           |       |        |      |
|----------|-----------|-------|-----------|-------|--------|-----------|-------------|-----------|-------|-----------|-------|--------|------|
| 科 目      | 30 年 度    |       | 29 年 度    |       | 増 減    | 伸び率       | 科 目         | 30 年 度    |       | 29 年 度    |       | 増 減    | 伸び率  |
|          | 金 額       | 構成比   | 金 額       | 構成比   |        |           |             | 金 額       | 構成比   | 金 額       | 構成比   |        |      |
| 固定資産     | 855,266   | 78.4  | 812,386   | 79.6  | 42,880 | 5.3       | 負債の部        |           |       |           |       |        |      |
| 有形固定資産   | 759,193   | 69.6  | 719,368   | 70.5  | 39,825 | 5.5       | 固定負債        | 55,680    | 5.1   | 55,256    | 5.4   | 424    | 0.8  |
| 特定資産     | 57,013    | 5.2   | 57,368    | 5.6   | △ 355  | △ 0.6     | 流動負債        | 34,028    | 3.1   | 32,109    | 3.1   | 1,919  | 6.0  |
| その他の固定資産 | 39,059    | 3.6   | 35,650    | 3.5   | 3,409  | 9.6       | 負債の部 計      | 89,708    | 8.2   | 87,365    | 8.6   | 2,343  | 2.7  |
| 流動資産     | 235,156   | 21.6  | 208,401   | 20.4  | 26,755 | 12.8      | 純資産の部       |           |       |           |       |        |      |
| 現金・預金    | 211,991   | 19.4  | 187,006   | 18.3  | 24,985 | 13.4      | 基本金         | 935,846   | 85.8  | 889,224   | 87.1  | 46,622 | 5.2  |
| その他      | 23,165    | 2.1   | 21,395    | 2.1   | 1,770  | 8.3       | 繰越収支差額      | 64,868    | 5.9   | 44,198    | 4.3   | 20,670 | 46.8 |
| 合 計      | 1,090,423 | 100.0 | 1,020,787 | 100.0 | 69,636 | 6.8       | 純資産の部合計     | 1,000,714 | 91.8  | 933,422   | 91.4  | 67,292 | 7.2  |
|          |           |       |           |       |        |           | 負債及び純資産の部合計 | 1,090,423 | 100.0 | 1,020,787 | 100.0 | 69,636 | 6.8  |

〔学校法人数〕

353 法人



平成30年度 事業活動収支内訳表(一校・園当たりの平均)

(単位:千円、%)

| 科目                 | 高等学校(全日制) |         | 中学校     |         | 小学校     |         | 幼稚園(学法) |        |      |
|--------------------|-----------|---------|---------|---------|---------|---------|---------|--------|------|
|                    | 金額        | 構成比     | 金額      | 構成比     | 金額      | 構成比     | 金額      | 構成比    |      |
| A<br>教育活動収入        | 872,611   | 97.2    | 495,467 | 97.0    | 569,712 | 95.6    | 155,276 | 98.0   |      |
|                    | 868,147   | 96.1    | 491,953 | 95.0    | 569,480 | 96.9    | 153,213 | 97.5   |      |
|                    | 学生生徒等納付金  | 479,200 | 53.4    | 316,845 | 62.0    | 375,422 | 63.0    | 81,767 | 51.6 |
|                    |           | 477,835 | 52.9    | 313,993 | 60.6    | 371,522 | 63.2    | 82,110 | 52.2 |
|                    | 寄付金       | 12,755  | 1.4     | 11,485  | 2.2     | 26,694  | 4.5     | 2,790  | 1.8  |
|                    |           | 13,176  | 1.5     | 11,244  | 2.2     | 27,918  | 4.7     | 1,618  | 1.0  |
|                    | 経常費等補助金   | 338,379 | 37.7    | 140,513 | 27.5    | 124,788 | 20.9    | 47,041 | 29.7 |
|                    |           | 335,776 | 37.2    | 139,837 | 27.0    | 126,235 | 21.5    | 45,916 | 29.2 |
|                    | その他       | 42,278  | 4.7     | 26,624  | 5.2     | 42,808  | 7.2     | 23,678 | 14.9 |
|                    |           | 41,360  | 4.6     | 26,879  | 5.2     | 43,805  | 7.5     | 23,569 | 15.0 |
| B<br>教育活動支出        | 877,099   | 99.3    | 476,029 | 99.2    | 544,579 | 98.7    | 143,388 | 99.0   |      |
|                    | 863,232   | 98.7    | 470,924 | 98.5    | 536,518 | 99.1    | 141,567 | 98.6   |      |
|                    | 人件費       | 581,892 | 65.9    | 301,279 | 62.8    | 343,486 | 62.2    | 94,976 | 65.6 |
|                    |           | 575,409 | 65.8    | 302,138 | 63.2    | 341,808 | 63.1    | 93,768 | 65.3 |
|                    | 教育研究経費    | 246,253 | 27.9    | 143,550 | 29.9    | 171,034 | 31.0    | 29,881 | 20.6 |
|                    |           | 240,263 | 27.5    | 138,327 | 28.9    | 164,695 | 30.4    | 29,763 | 20.7 |
|                    | 管理経費      | 48,895  | 5.5     | 31,177  | 6.5     | 29,987  | 5.4     | 18,517 | 12.8 |
|                    |           | 47,481  | 5.4     | 30,431  | 6.4     | 29,870  | 5.5     | 18,017 | 12.5 |
|                    | 徴収不能額等    | 60      | 0.0     | 23      | 0.0     | 72      | 0.0     | 14     | 0.0  |
|                    |           | 79      | 0.0     | 28      | 0.0     | 146     | 0.0     | 19     | 0.0  |
| C=A-B<br>教育活動収支差額  | △ 4,488   | -       | 19,438  | -       | 25,133  | -       | 11,889  | -      |      |
|                    | 4,915     | -       | 21,029  | -       | 32,961  | -       | 11,646  | -      |      |
| D<br>教育活動外収入       | 11,137    | 1.2     | 4,060   | 0.8     | 5,679   | 1.0     | 655     | 0.4    |      |
|                    | 10,955    | 1.2     | 4,018   | 0.8     | 5,838   | 1.0     | 621     | 0.4    |      |
| E<br>教育活動外支出       | 1,725     | 0.2     | 1,080   | 0.2     | 1,377   | 0.2     | 520     | 0.4    |      |
|                    | 2,106     | 0.2     | 1,238   | 0.3     | 1,441   | 0.3     | 562     | 0.4    |      |
| F=D-E<br>教育活動外収支差額 | 9,412     | -       | 2,980   | -       | 4,301   | -       | 135     | -      |      |
|                    | 8,850     | -       | 2,780   | -       | 4,398   | -       | 59      | -      |      |

(注) 下段は、前年度(平成29年度)の数値である。

| 科目                     | 高等学校(全日制) |       | 中学校      |       | 小学校      |       | 幼稚園(学法)  |       |     |
|------------------------|-----------|-------|----------|-------|----------|-------|----------|-------|-----|
|                        | 金額        | 構成比   | 金額       | 構成比   | 金額       | 構成比   | 金額       | 構成比   |     |
| G=(A+D)<br>経常収入        | 883,748   | 98.4  | 499,527  | 97.8  | 575,391  | 96.5  | 155,931  | 98.4  |     |
|                        | 879,102   | 97.3  | 495,971  | 95.7  | 575,318  | 97.9  | 153,834  | 97.9  |     |
| H=(B+E)<br>経常支出        | 878,824   | 99.5  | 477,109  | 99.4  | 545,956  | 98.9  | 143,908  | 99.4  |     |
|                        | 865,338   | 99.0  | 472,162  | 98.7  | 537,959  | 99.4  | 142,128  | 99.0  |     |
| I=G-H<br>経常収支差額        | 4,924     | -     | 22,418   | -     | 29,435   | -     | 12,023   | -     |     |
|                        | 13,764    | -     | 23,809   | -     | 37,359   | -     | 11,706   | -     |     |
| J<br>特別収入計             | 14,200    | 1.6   | 11,268   | 2.2   | 20,598   | 3.5   | 2,581    | 1.6   |     |
|                        | 24,715    | 2.7   | 22,028   | 4.3   | 12,500   | 2.1   | 3,374    | 2.1   |     |
|                        | うち施設設備補助金 | 5,796 | 0.6      | 3,671 | 0.7      | 5,354 | 0.9      | 807   | 0.5 |
|                        |           | 5,418 | 0.6      | 4,059 | 0.8      | 3,735 | 0.6      | 2,155 | 1.4 |
| うち施設設備寄付金及び現物寄付        | 7,988     | 0.9   | 7,451    | 1.5   | 14,817   | 2.5   | 1,332    | 0.8   |     |
|                        | 6,691     | 0.7   | 5,311    | 1.0   | 8,557    | 1.5   | 987      | 0.6   |     |
| K<br>特別支出計             | 4,542     | 0.5   | 2,666    | 0.6   | 5,834    | 1.1   | 862      | 0.6   |     |
|                        | 9,040     | 1.0   | 6,166    | 1.3   | 3,444    | 0.6   | 1,478    | 1.0   |     |
| L=J-K<br>特別収支差額        | 9,718     | -     | 8,602    | -     | 14,766   | -     | 1,719    | -     |     |
|                        | 15,675    | -     | 15,862   | -     | 9,056    | -     | 1,895    | -     |     |
| M=I+L<br>基本金組入前当年度収支差額 | 14,642    | -     | 31,021   | -     | 44,201   | -     | 13,743   | -     |     |
|                        | 29,438    | -     | 39,671   | -     | 46,415   | -     | 13,601   | -     |     |
| N<br>基本金組入額合計          | △ 67,226  | -     | △ 47,036 | -     | △ 34,067 | -     | △ 14,682 | -     |     |
|                        | △ 69,262  | -     | △ 47,569 | -     | △ 50,432 | -     | △ 12,628 | -     |     |
| O=M+N<br>当年度収支差額       | △ 52,961  | -     | △ 16,015 | -     | 10,134   | -     | △ 945    | -     |     |
|                        | △ 39,822  | -     | △ 7,898  | -     | △ 4,017  | -     | 893      | -     |     |
| P=G+J<br>事業活動収入計       | 898,008   | 100.0 | 510,795  | 100.0 | 595,991  | 100.0 | 158,513  | 100.0 |     |
|                        | 903,817   | 100.0 | 518,000  | 100.0 | 587,818  | 100.0 | 157,208  | 100.0 |     |
| Q=H+K<br>事業活動支出計       | 883,366   | 100.0 | 479,775  | 100.0 | 551,790  | 100.0 | 144,824  | 100.0 |     |
|                        | 874,378   | 100.0 | 478,328  | 100.0 | 541,403  | 100.0 | 143,607  | 100.0 |     |

|         | 高等学校(全日制) | 中学校   | 小学校  | 幼稚園(学法) |
|---------|-----------|-------|------|---------|
| 30年度学校数 | 231 校     | 183 校 | 53 校 | 482 園   |

平成30年度 事業活動収支内訳表(一生徒・児童・園児当たりの平均)

(単位:千円、%)

| 科目                 | 高等学校(全日制) |      | 中学校       |      | 小学校       |      | 幼稚園(学法) |      |
|--------------------|-----------|------|-----------|------|-----------|------|---------|------|
|                    | 金額        | 構成比  | 金額        | 構成比  | 金額        | 構成比  | 金額      | 構成比  |
| A<br>教育活動収入        | 1,158,107 | 97.2 | 1,217,004 | 97.0 | 1,203,361 | 95.6 | 796,619 | 98.0 |
|                    | 1,151,342 | 96.1 | 1,213,030 | 95.0 | 1,202,200 | 96.9 | 772,458 | 97.5 |
|                    | 635,982   | 53.4 | 778,260   | 62.0 | 792,977   | 63.0 | 419,490 | 51.6 |
|                    | 633,708   | 52.9 | 774,226   | 60.6 | 784,301   | 63.2 | 413,974 | 52.2 |
|                    | 16,928    | 1.4  | 28,210    | 2.2  | 56,385    | 4.5  | 14,313  | 1.8  |
|                    | 17,474    | 1.5  | 27,726    | 2.2  | 58,935    | 4.7  | 8,155   | 1.0  |
|                    | 449,088   | 37.7 | 345,139   | 27.5 | 263,580   | 20.9 | 241,335 | 29.7 |
|                    | 445,308   | 37.2 | 344,803   | 27.0 | 266,489   | 21.5 | 231,495 | 29.2 |
|                    | 56,109    | 4.7  | 65,395    | 5.2  | 90,419    | 7.2  | 121,481 | 14.9 |
|                    | 54,851    | 4.6  | 66,275    | 5.2  | 92,475    | 7.5  | 118,834 | 15.0 |
| B<br>教育活動支出        | 1,164,063 | 99.3 | 1,169,258 | 99.2 | 1,150,273 | 98.7 | 735,627 | 99.0 |
|                    | 1,144,824 | 98.7 | 1,161,177 | 98.5 | 1,132,617 | 99.1 | 713,741 | 98.6 |
|                    | 772,272   | 65.9 | 740,026   | 62.8 | 725,520   | 62.2 | 487,259 | 65.6 |
|                    | 763,112   | 65.8 | 744,995   | 63.2 | 721,573   | 63.1 | 472,750 | 65.3 |
|                    | 326,821   | 27.9 | 352,598   | 29.9 | 361,263   | 31.0 | 153,301 | 20.6 |
|                    | 318,639   | 27.5 | 341,078   | 28.9 | 347,679   | 30.4 | 150,059 | 20.7 |
|                    | 64,892    | 5.5  | 76,579    | 6.5  | 63,339    | 5.4  | 94,996  | 12.8 |
|                    | 62,969    | 5.4  | 75,035    | 6.4  | 63,058    | 5.5  | 90,837  | 12.5 |
|                    | 79        | 0.0  | 55        | 0.0  | 152       | 0.0  | 71      | 0.0  |
|                    | 104       | 0.0  | 70        | 0.0  | 308       | 0.0  | 95      | 0.0  |
| C=A-B<br>教育活動収支差額  | △ 5,956   | —    | 47,746    | —    | 53,088    | —    | 60,992  | —    |
|                    | 6,518     | —    | 51,853    | —    | 69,583    | —    | 58,717  | —    |
| D<br>教育活動外収入       | 14,781    | 1.2  | 9,972     | 0.8  | 11,994    | 1.0  | 3,361   | 0.4  |
|                    | 14,529    | 1.2  | 9,908     | 0.8  | 12,325    | 1.0  | 3,131   | 0.4  |
| E<br>教育活動外支出       | 2,290     | 0.2  | 2,653     | 0.2  | 2,909     | 0.2  | 2,669   | 0.4  |
|                    | 2,793     | 0.2  | 3,053     | 0.3  | 3,041     | 0.3  | 2,831   | 0.4  |
| F=D-E<br>教育活動外収支差額 | 12,491    | —    | 7,319     | —    | 9,085     | —    | 692     | —    |
|                    | 11,736    | —    | 6,855     | —    | 9,284     | —    | 300     | —    |

(注) 下段は、前年度(平成29年度)の数値である。

| 科目                     | 高等学校(全日制) |       | 中学校       |       | 小学校       |       | 幼稚園(学法)  |       |
|------------------------|-----------|-------|-----------|-------|-----------|-------|----------|-------|
|                        | 金額        | 構成比   | 金額        | 構成比   | 金額        | 構成比   | 金額       | 構成比   |
| G=(A+D)<br>経常収入        | 1,172,888 | 98.4  | 1,226,976 | 97.8  | 1,215,355 | 96.5  | 799,980  | 98.4  |
|                        | 1,165,871 | 97.3  | 1,222,938 | 95.7  | 1,214,525 | 97.9  | 775,589  | 97.9  |
| H=(B+E)<br>経常支出        | 1,166,353 | 99.5  | 1,171,911 | 99.4  | 1,153,183 | 98.9  | 738,296  | 99.4  |
|                        | 1,147,617 | 99.0  | 1,164,230 | 98.7  | 1,135,658 | 99.4  | 716,572  | 99.0  |
| I=G-H<br>経常収支差額        | 6,535     | —     | 55,065    | —     | 62,172    | —     | 61,684   | —     |
|                        | 18,254    | —     | 58,708    | —     | 78,867    | —     | 59,017   | —     |
| J<br>特別収入計             | 18,845    | 1.6   | 27,679    | 2.2   | 43,508    | 3.5   | 13,242   | 1.6   |
|                        | 32,777    | 2.7   | 54,316    | 4.3   | 26,388    | 2.1   | 17,009   | 2.1   |
|                        | 7,692     | 0.6   | 9,016     | 0.7   | 11,308    | 0.9   | 4,142    | 0.5   |
|                        | 7,185     | 0.6   | 10,009    | 0.8   | 7,885     | 0.6   | 10,865   | 1.4   |
|                        | 10,602    | 0.9   | 18,303    | 1.5   | 31,296    | 2.5   | 6,832    | 0.8   |
|                        | 8,874     | 0.7   | 13,095    | 1.0   | 18,065    | 1.5   | 4,976    | 0.6   |
| K<br>特別支出計             | 6,027     | 0.5   | 6,549     | 0.6   | 12,322    | 1.1   | 4,421    | 0.6   |
|                        | 11,989    | 1.0   | 15,204    | 1.3   | 7,271     | 0.6   | 7,453    | 1.0   |
| L=J-K<br>特別収支差額        | 12,898    | —     | 21,130    | —     | 31,190    | —     | 8,821    | —     |
|                        | 20,788    | —     | 39,112    | —     | 19,117    | —     | 9,555    | —     |
| M=I+L<br>基本金組入前当年度収支差額 | 19,433    | —     | 76,195    | —     | 93,362    | —     | 70,505   | —     |
|                        | 39,041    | —     | 97,820    | —     | 97,985    | —     | 68,573   | —     |
| N<br>基本金組入額合計          | △ 89,220  | —     | △ 115,533 | —     | △ 71,958  | —     | △ 75,325 | —     |
|                        | △ 91,855  | —     | △ 117,293 | —     | △ 106,465 | —     | △ 63,668 | —     |
| O=M+N<br>当年度収支差額       | △ 70,289  | —     | △ 39,338  | —     | 21,405    | —     | △ 4,849  | —     |
|                        | △ 52,813  | —     | △ 19,474  | —     | △ 8,480   | —     | 4,502    | —     |
| P=G+J<br>事業活動収入計       | 1,191,813 | 100.0 | 1,254,655 | 100.0 | 1,258,867 | 100.0 | 813,222  | 100.0 |
|                        | 1,198,648 | 100.0 | 1,277,253 | 100.0 | 1,240,914 | 100.0 | 792,598  | 100.0 |
| Q=H+K<br>事業活動支出計       | 1,172,381 | 100.0 | 1,178,459 | 100.0 | 1,165,505 | 100.0 | 742,997  | 100.0 |
|                        | 1,159,606 | 100.0 | 1,179,434 | 100.0 | 1,142,929 | 100.0 | 724,025  | 100.0 |

|         | 高等学校(全日制) | 中学校      | 小学校      | 幼稚園(学法)  |
|---------|-----------|----------|----------|----------|
| 30年度生徒数 | 174,054 人 | 74,503 人 | 25,092 人 | 93,951 人 |

平成30年度 私立高等学校(全日制)財務状況 (総額・一校平均・一生徒平均)

| 科目                | 30年度      |           | 29年度      |           | 増減       | 伸び率                        | 科目              | 30年度      |           | 29年度      |          | 増減       | 伸び率    |
|-------------------|-----------|-----------|-----------|-----------|----------|----------------------------|-----------------|-----------|-----------|-----------|----------|----------|--------|
|                   | 金額        | 構成比       | 金額        | 構成比       |          |                            |                 | 金額        | 構成比       |           |          |          |        |
| 教育活動収支            | A 教育活動収入  | 201,573   | %         | 201,410   | %        | 163                        | G=(A+D)<br>経常収入 | 204,146   | %         | 203,952   | %        | 194      | 0.5    |
|                   |           | 872,611   | 97.2      | 868,147   | 96.1     | 4,464                      |                 | 883,748   | 98.4      | 879,102   | 97.3     | 4,646    |        |
|                   |           | 1,158,107 |           | 1,151,342 | 6,765    |                            | 1,172,888       |           | 1,165,871 | 7,017     |          |          |        |
|                   | 学生生徒等納付金  | 110,695   |           | 110,858   |          | △ 163                      | H=(B+E)<br>経常支出 | 203,008   | %         | 200,758   | %        | 2,250    | 1.6    |
|                   |           | 479,200   | 53.4      | 477,835   | 52.9     | 1,365                      |                 | 878,824   | 99.5      | 865,338   | 99.0     | 13,486   |        |
|                   |           | 635,982   |           | 633,708   |          | 2,274                      |                 | 1,166,353 |           | 1,147,617 |          | 18,736   |        |
|                   | 寄付金       | 2,946     |           | 3,057     |          | △ 111                      | I=G-H<br>経常収支差額 | 1,137     |           | 3,193     |          | △ 2,056  | -      |
|                   |           | 12,755    | 1.4       | 13,176    | 1.5      | △ 421                      |                 | 4,924     | -         | 13,764    | -        | △ 8,840  |        |
|                   |           | 16,928    |           | 17,474    |          | △ 546                      |                 | 6,535     |           | 18,254    |          | △ 11,719 |        |
|                   | 経常費等補助金   | 78,166    |           | 77,900    |          | 266                        | J 特別収入計         | 3,280     | %         | 5,734     | %        | △ 2,454  | △ 42.5 |
|                   |           | 338,379   | 37.7      | 335,776   | 37.2     | 2,603                      |                 | 14,200    | 1.6       | 24,715    | 2.7      | △ 10,515 |        |
|                   |           | 449,088   |           | 445,308   |          | 3,780                      |                 | 18,845    |           | 32,777    |          | △ 13,932 |        |
|                   | その他       | 9,767     |           | 9,596     |          | 171                        | 特別収支            | 1,339     |           | 1,257     |          | 82       | 7.0    |
|                   |           | 42,278    | 4.7       | 41,360    | 4.6      | 918                        |                 | 5,796     | 0.6       | 5,418     | 0.6      | 378      |        |
|                   |           | 56,109    |           | 54,851    |          | 1,258                      |                 | 7,692     |           | 7,185     |          | 507      |        |
| B 教育活動支出          | 202,610   | %         | 200,270   | %         | 2,340    | K 特別支出計                    | 1,049           | %         | 2,097     | %         | △ 1,048  | △ 49.8   |        |
|                   | 877,099   | 99.3      | 863,232   | 98.7      | 13,867   |                            | 9,040           | 0.5       | 9,040     | 1.0       | △ 4,498  |          |        |
|                   | 1,164,063 |           | 1,144,824 |           | 19,239   |                            | 6,027           |           | 11,989    |           | △ 5,962  |          |        |
| 人件費               | 134,417   |           | 133,495   |           | 922      | L=J-K<br>特別収支差額            | 2,245           |           | 3,637     |           | △ 1,392  | -        |        |
|                   | 581,892   | 65.9      | 575,409   | 65.8      | 6,483    |                            | 9,718           | -         | 15,675    | -         | △ 5,957  |          |        |
|                   | 772,272   |           | 763,112   |           | 9,160    |                            | 12,898          |           | 20,788    |           | △ 7,890  |          |        |
| 教育研究経費            | 56,884    |           | 55,741    |           | 1,143    | M=I+L<br>基本金組入前<br>当年度収支差額 | 3,382           |           | 6,830     |           | △ 3,448  | -        |        |
|                   | 246,253   | 27.9      | 240,263   | 27.5      | 5,990    |                            | 14,642          | -         | 29,438    | -         | △ 14,796 |          |        |
|                   | 326,821   |           | 318,639   |           | 8,182    |                            | 19,433          |           | 39,041    |           | △ 19,608 |          |        |
| 管理経費              | 11,295    |           | 11,016    |           | 279      | N<br>基本金組入額合計              | △ 15,529        |           | △ 16,069  |           | 540      | -        |        |
|                   | 48,895    | 5.5       | 47,481    | 5.4       | 1,414    |                            | △ 67,226        | -         | △ 69,262  | -         | 2,036    |          |        |
|                   | 64,892    |           | 62,969    |           | 1,923    |                            | △ 89,220        |           | △ 91,855  |           | 2,635    |          |        |
| 徴収不能額等            | 14        |           | 18        |           | △ 4      | O=M+N<br>当年度収支差額           | △ 12,234        |           | △ 9,239   |           | △ 2,995  | -        |        |
|                   | 60        | 0.0       | 79        | 0.0       | △ 19     |                            | △ 52,961        | -         | △ 39,822  | -         | △ 13,139 |          |        |
|                   | 79        |           | 104       |           | △ 25     |                            | △ 70,289        |           | △ 52,813  |           | △ 17,476 |          |        |
| C=A-B<br>教育活動収支差額 | △ 1,037   |           | 1,140     |           | △ 2,177  | P=G+J<br>事業活動収入計           | 207,440         | %         | 209,686   | %         | △ 2,246  | △ 0.6    |        |
|                   | △ 4,488   |           | 4,915     |           | △ 9,403  |                            | 898,008         | 100.0     | 903,817   | 100.0     | △ 5,809  |          |        |
|                   | △ 5,956   |           | 6,518     |           | △ 12,474 |                            | 1,191,813       |           | 1,198,648 |           | △ 6,835  |          |        |
| D 教育活動外収入         | 2,573     | %         | 2,542     | %         | 31       | Q=H+K<br>事業活動支出計           | 204,058         | %         | 202,856   | %         | 1,202    | 1.0      |        |
|                   | 11,137    | 1.2       | 10,955    | 1.2       | 182      |                            | 883,366         | 100.0     | 874,378   | 100.0     | 8,988    |          |        |
|                   | 14,781    |           | 14,529    |           | 252      |                            | 1,172,381       |           | 1,159,606 |           | 12,775   |          |        |
| E 教育活動外支出         | 399       | %         | 489       | %         | △ 90     | F=D-E<br>教育活動外収支差額         |                 |           |           |           |          |          |        |
|                   | 1,725     | 0.2       | 2,106     | 0.2       | △ 381    |                            |                 |           |           |           |          |          |        |
|                   | 2,290     |           | 2,793     |           | △ 503    |                            |                 |           |           |           |          |          |        |
|                   | 2,174     |           | 2,053     |           | 121      |                            |                 |           |           |           |          |          |        |
|                   | 9,412     |           | 8,850     |           | 562      |                            |                 |           |           |           |          |          |        |
|                   | 12,491    |           | 11,736    |           | 755      |                            |                 |           |           |           |          |          |        |

【学校数】

平成30年度 231校  
平成29年度 232校

(注) 上段 …… 総額(単位:百万円)

中段 …… 一校当たりの平均額(単位:千円)  
下段 …… 一生徒当たりの平均額(単位:円)

|                       | 30年度       | 29年度       | 増減    |
|-----------------------|------------|------------|-------|
| M/P*100<br>事業活動収支差額比率 | %<br>1.6   | %<br>3.3   | △ 1.6 |
| I/G*100<br>経常収支差額比率   | %<br>0.6   | %<br>1.6   | △ 1.0 |
| N/P*100<br>基本金組入比率    | %<br>△ 7.5 | %<br>△ 7.7 | 0.2   |

平成30年度 私立中学校財務状況（総額・一校平均・一生徒平均）

| 科目                 | 30年度      |           | 29年度      |           | 増減      | 伸び率                        | 科目              | 30年度    |           | 29年度     |          | 増減       | 伸び率  |      |
|--------------------|-----------|-----------|-----------|-----------|---------|----------------------------|-----------------|---------|-----------|----------|----------|----------|------|------|
|                    | 金額        | 構成比       | 金額        | 構成比       |         |                            |                 | 金額      | 構成比       | 金額       | 構成比      |          |      |      |
| 教育活動収支             | A 教育活動収入  | 90,670    | %         | 90,027    | %       | 643                        | G=(A+D)<br>経常収入 | 91,413  | %         | 90,762   | %        | 651      | 0.7  |      |
|                    |           | 495,467   | 97.0      | 491,953   | 95.0    | 3,514                      |                 | 499,527 | 97.8      | 495,971  | 95.7     | 3,556    |      |      |
|                    |           | 1,217,004 |           | 1,213,030 | 3,974   |                            | 1,226,976       |         | 1,222,938 | 4,038    |          |          |      |      |
|                    | 学生生徒等納付金  | 57,983    |           | 57,461    |         | 522                        | H=(B+E)<br>経常支出 | 87,311  | %         | 86,406   | %        | 905      | 1.0  |      |
|                    |           | 316,845   | 62.0      | 313,993   | 60.6    | 2,852                      |                 | 477,109 | 99.4      | 472,162  | 98.7     | 4,947    |      |      |
|                    |           | 778,260   |           | 774,226   | 4,034   |                            | 1,171,911       |         | 1,164,230 | 7,681    |          |          |      |      |
|                    | 寄付金       | 2,102     |           | 2,058     |         | 44                         | I=G-H<br>経常収支差額 | 4,103   |           | 4,357    | △ 254    | △        | -    |      |
|                    |           | 11,485    | 2.2       | 11,244    | 2.2     | 241                        |                 | 22,418  | -         | 23,809   | △ 1,391  |          |      |      |
|                    |           | 28,210    |           | 27,726    |         | 484                        |                 | 55,065  |           | 58,708   | △ 3,643  |          |      |      |
|                    | 経常費等補助金   | 25,714    |           | 25,590    |         | 124                        | J 特別収入計         | 2,062   | %         | 4,031    | %        | △ 1,969  | △    | 48.8 |
|                    |           | 140,513   | 27.5      | 139,837   | 27.0    | 676                        |                 | 11,268  | 2.2       | 22,028   | 4.3      | △ 10,760 |      |      |
|                    |           | 345,139   |           | 344,803   |         | 336                        |                 | 27,679  |           | 54,316   | △ 26,637 |          |      |      |
|                    | その他       | 4,871     |           | 4,918     |         | △ 47                       | うち施設設備補助金       | 672     |           | 743      | △ 71     | △        | 9.6  |      |
|                    |           | 26,624    | 5.2       | 26,879    | 5.2     | △ 255                      |                 | 3,671   | 0.7       | 4,059    | △ 388    |          |      |      |
|                    |           | 65,395    |           | 66,275    |         | △ 880                      |                 | 9,016   |           | 10,009   | △ 993    |          |      |      |
| B 教育活動支出           | 87,113    | %         | 86,179    | %         | 934     | 特別収支                       | 1,364           |         | 972       |          | 392      | -        |      |      |
|                    | 476,029   | 99.2      | 470,924   | 98.5      | 5,105   |                            | 7,451           | 1.5     | 5,311     | 1.0      | 2,140    |          |      |      |
|                    | 1,169,258 |           | 1,161,177 |           | 8,081   |                            | 18,303          |         | 13,095    | 5,208    |          |          |      |      |
| 人件費                | 55,134    |           | 55,291    |           | △ 157   | K 特別支出計                    | 488             | %       | 1,128     | %        | △ 640    | △        | 56.8 |      |
|                    | 301,279   | 62.8      | 302,138   | 63.2      | △ 859   |                            | 2,666           | 0.6     | 6,166     | 1.3      | △ 3,500  |          |      |      |
|                    | 740,026   |           | 744,995   |           | △ 4,969 |                            | 6,549           |         | 15,204    | △ 8,655  |          |          |      |      |
| 教育研究経費             | 26,270    |           | 25,314    |           | 956     | L=J-K<br>特別収支差額            | 1,574           |         | 2,903     | △ 1,329  | △        | -        |      |      |
|                    | 143,550   | 29.9      | 138,327   | 28.9      | 5,223   |                            | 8,602           | -       | 15,862    | △ 7,260  |          |          |      |      |
|                    | 352,598   |           | 341,078   |           | 11,520  |                            | 21,130          |         | 39,112    | △ 17,982 |          |          |      |      |
| 管理経費               | 5,705     |           | 5,569     |           | 136     | M=I+L<br>基本金組入前<br>当年度収支差額 | 5,677           |         | 7,260     | △ 1,583  | △        | -        |      |      |
|                    | 31,177    | 6.5       | 30,431    | 6.4       | 746     |                            | 31,021          | -       | 39,671    | △ 8,650  |          |          |      |      |
|                    | 76,579    |           | 75,035    |           | 1,544   |                            | 76,195          |         | 97,820    | △ 21,625 |          |          |      |      |
| 徴収不能額等             | 4         |           | 5         |           | △ 1     | N<br>基本金組入額合計              | △ 8,608         |         | △ 8,705   | 97       | -        |          |      |      |
|                    | 23        | 0.0       | 28        | 0.0       | △ 5     |                            | △ 47,036        | -       | △ 47,569  | 533      |          |          |      |      |
|                    | 55        |           | 70        |           | △ 15    |                            | △ 115,533       |         | △ 117,293 | 1,760    |          |          |      |      |
| C=A-B<br>教育活動収支差額  | 3,557     |           | 3,848     |           | △ 291   | O=M+N<br>当年度収支差額           | △ 2,931         |         | △ 1,445   | △ 1,486  | △        | -        |      |      |
|                    | 19,438    | -         | 21,029    | -         | △ 1,591 |                            | △ 16,015        | -       | △ 7,898   | △ 8,117  |          |          |      |      |
|                    | 47,746    |           | 51,853    |           | △ 4,107 |                            | △ 39,338        |         | △ 19,474  | △ 19,864 |          |          |      |      |
| D 教育活動外収入          | 743       | %         | 735       | %         | 8       | P=G+J<br>事業活動収入計           | 93,476          | %       | 94,794    | %        | △ 1,318  | △        | 1.4  |      |
|                    | 4,060     | 0.8       | 4,018     | 0.8       | 42      |                            | 510,795         | 100.0   | 518,000   | 100.0    | △ 7,205  |          |      |      |
|                    | 9,972     |           | 9,908     |           | 64      |                            | 1,254,655       |         | 1,277,253 | △ 22,598 |          |          |      |      |
| E 教育活動外支出          | 198       | %         | 227       | %         | △ 29    | Q=H+K<br>事業活動支出計           | 87,799          | %       | 87,534    | %        | 265      | -        |      |      |
|                    | 1,080     | 0.2       | 1,238     | 0.3       | △ 158   |                            | 479,775         | 100.0   | 478,328   | 100.0    | 1,447    |          |      |      |
|                    | 2,653     |           | 3,053     |           | △ 400   |                            | 1,178,459       |         | 1,179,434 | △ 975    |          |          |      |      |
| F=D-E<br>教育活動外収支差額 | 545       |           | 509       |           | 36      |                            |                 |         |           |          |          |          |      |      |
|                    | 2,980     | -         | 2,780     | -         | 200     |                            |                 |         |           |          |          |          |      |      |
|                    | 7,319     |           | 6,855     |           | 464     |                            |                 |         |           |          |          |          |      |      |

【学校数】  
平成30年度 183校  
平成29年度 183校

(注) 上段・・・総額(単位:百万円)  
中段・・・一校当たりの平均額(単位:千円)  
下段・・・一生徒当たりの平均額(単位:円)

|                       | 30年度       | 29年度       | 増減    |
|-----------------------|------------|------------|-------|
| M/P*100<br>事業活動収支差額比率 | %<br>6.1   | %<br>7.7   | △ 1.6 |
| I/G*100<br>経常収支差額比率   | %<br>4.5   | %<br>4.8   | △ 0.3 |
| N/P*100<br>基本金組入比率    | %<br>△ 9.2 | %<br>△ 9.2 | △ 0.0 |

平成30年度 私立小学校財務状況（総額・一校平均・一生徒平均）

| 科目                 | 30年度      |           | 29年度      |           | 増減       | 伸び率                        | 科目              | 30年度      |           | 29年度      |         | 増減       | 伸び率  |
|--------------------|-----------|-----------|-----------|-----------|----------|----------------------------|-----------------|-----------|-----------|-----------|---------|----------|------|
|                    | 金額        | 構成比       | 金額        | 構成比       |          |                            |                 | 金額        | 構成比       | 金額        | 構成比     |          |      |
| 教育活動収支             | A 教育活動収入  | 30,195    | %         | 30,182    | %        | 13                         | G=(A+D)<br>経常収入 | 30,496    | %         | 30,492    | %       | 4        | 0.0  |
|                    |           | 569,712   | 95.6      | 569,480   | 96.9     | 232                        |                 | 575,391   | 96.5      | 575,318   | 97.9    | 73       |      |
|                    |           | 1,203,361 |           | 1,202,200 | 1,161    |                            | 1,215,355       |           | 1,214,525 | 830       |         |          |      |
|                    | 学生生徒等納付金  | 19,897    |           | 19,691    |          | 206                        | H=(B+E)<br>経常支出 | 28,936    | %         | 28,512    | %       | 424      | 1.5  |
|                    |           | 375,422   | 63.0      | 371,522   | 63.2     | 3,900                      |                 | 545,956   | 98.9      | 537,959   | 99.4    | 7,997    |      |
|                    |           | 792,977   |           | 784,301   |          | 8,676                      |                 | 1,153,183 |           | 1,135,658 |         | 17,525   |      |
|                    | 寄付金       | 1,415     |           | 1,480     |          | △ 65                       | I=G-H<br>経常収支差額 | 1,560     |           | 1,980     |         | △ 420    | -    |
|                    |           | 26,694    | 4.5       | 27,918    | 4.7      | △ 1,224                    |                 | 29,435    | -         | 37,359    | -       | △ 7,924  |      |
|                    |           | 56,385    |           | 58,935    |          | △ 2,550                    |                 | 62,172    |           | 78,867    |         | △ 16,695 |      |
|                    | 経常費等補助金   | 6,614     |           | 6,690     |          | △ 76                       | J 特別収入計         | 1,092     | %         | 663       | %       | 429      | 64.8 |
|                    |           | 124,788   | 20.9      | 126,235   | 21.5     | △ 1,447                    |                 | 20,598    | 3.5       | 12,500    | 2.1     | 8,098    |      |
|                    |           | 263,580   |           | 266,489   |          | △ 2,909                    |                 | 43,508    |           | 26,388    |         | 17,120   |      |
|                    | その他       | 2,269     |           | 2,321     |          | △ 52                       | うち施設設備補助金       | 284       |           | 198       |         | 86       | 43.3 |
|                    |           | 42,808    | 7.2       | 43,805    | 7.5      | △ 997                      |                 | 5,354     | 0.9       | 3,735     | 0.6     | 1,619    |      |
|                    |           | 90,419    |           | 92,475    |          | △ 2,056                    |                 | 11,308    |           | 7,885     |         | 3,423    |      |
| B 教育活動支出           | 28,863    | %         | 28,435    | %         | 428      | うち施設設備寄付金<br>及び現物寄付        | 785             |           | 454       |           | 331     | 73.2     |      |
|                    | 544,579   | 98.7      | 536,518   | 99.1      | 8,061    |                            | 14,817          | 2.5       | 8,557     | 1.5       | 6,260   |          |      |
|                    | 1,150,273 |           | 1,132,617 |           | 17,656   |                            | 31,296          |           | 18,065    |           | 13,231  |          |      |
| 人件費                | 18,205    |           | 18,116    |           | 89       | K 特別支出計                    | 309             | %         | 183       | %         | 126     | 69.4     |      |
|                    | 343,486   | 62.2      | 341,808   | 63.1      | 1,678    |                            | 5,834           | 1.1       | 3,444     | 0.6       | 2,390   |          |      |
|                    | 725,520   |           | 721,573   |           | 3,947    |                            | 12,322          |           | 7,271     |           | 5,051   |          |      |
| 教育研究経費             | 9,065     |           | 8,729     |           | 336      | L=J-K<br>特別収支差額            | 783             |           | 480       |           | 303     | -        |      |
|                    | 171,034   | 31.0      | 164,695   | 30.4      | 6,339    |                            | 14,766          | -         | 9,056     | -         | 5,710   |          |      |
|                    | 361,263   |           | 347,679   |           | 13,584   |                            | 31,190          |           | 19,117    |           | 12,073  |          |      |
| 管理経費               | 1,589     |           | 1,583     |           | 6        | M=I+L<br>基本金組入前<br>当年度収支差額 | 2,343           |           | 2,460     |           | △ 117   | -        |      |
|                    | 29,987    | 5.4       | 29,870    | 5.5       | 117      |                            | 44,201          | -         | 46,415    | -         | △ 2,214 |          |      |
|                    | 63,339    |           | 63,058    |           | 281      |                            | 93,362          |           | 97,985    |           | △ 4,623 |          |      |
| 徴収不能額等             | 4         |           | 8         |           | △ 4      | N<br>基本金組入額合計              | △ 1,806         |           | △ 2,673   |           | 867     | -        |      |
|                    | 72        | 0.0       | 146       | 0.0       | △ 74     |                            | △ 34,067        | -         | △ 50,432  | -         | 16,365  |          |      |
|                    | 152       |           | 308       |           | △ 156    |                            | △ 71,958        |           | △ 106,465 |           | 34,507  |          |      |
| C=A-B<br>教育活動収支差額  | 1,332     |           | 1,747     |           | △ 415    | O=M+N<br>当年度収支差額           | 537             |           | △ 213     |           | 750     | -        |      |
|                    | 25,133    | -         | 32,961    | -         | △ 7,828  |                            | 10,134          | -         | △ 4,017   | -         | 14,151  |          |      |
|                    | 53,088    |           | 69,583    |           | △ 16,495 |                            | 21,405          |           | △ 8,480   |           | 29,885  |          |      |
| D 教育活動外収入          | 301       | %         | 309       | %         | 8        | P=G+J<br>事業活動収入計           | 31,588          | %         | 31,154    | %         | 434     | 1.4      |      |
|                    | 5,679     | 1.0       | 5,838     | 1.0       | △ 159    |                            | 595,991         | 100.0     | 587,818   | 100.0     | 8,173   |          |      |
|                    | 11,994    |           | 12,325    |           | △ 331    |                            | 1,258,867       |           | 1,240,914 |           | 17,953  |          |      |
| E 教育活動外支出          | 73        | %         | 76        | %         | △ 3      | Q=H+K<br>事業活動支出計           | 29,245          | %         | 28,694    | %         | 551     | 1.9      |      |
|                    | 1,377     | 0.2       | 1,441     | 0.3       | △ 64     |                            | 551,790         | 100.0     | 541,403   | 100.0     | 10,387  |          |      |
|                    | 2,909     |           | 3,041     |           | △ 132    |                            | 1,165,505       |           | 1,142,929 |           | 22,576  |          |      |
| F=D-E<br>教育活動外収支差額 | 228       |           | 233       |           | △ 5      |                            |                 |           |           |           |         |          |      |
|                    | 4,301     | -         | 4,398     | -         | △ 97     |                            |                 |           |           |           |         |          |      |
|                    | 9,085     |           | 9,284     |           | △ 199    |                            |                 |           |           |           |         |          |      |

【学校数】  
平成30年度 53校  
平成29年度 53校

(注) 上段 …… 総額(単位:百万円)  
中段 …… 一校当たりの平均額(単位:千円)  
下段 …… 一生徒当たりの平均額(単位:円)

|                       | 30年度       | 29年度       | 増減    |
|-----------------------|------------|------------|-------|
| M/P*100<br>事業活動収支差額比率 | %<br>7.4   | %<br>7.9   | △ 0.5 |
| I/G*100<br>経常収支差額比率   | %<br>5.1   | %<br>6.5   | △ 1.4 |
| N/P*100<br>基本金組入比率    | %<br>△ 5.7 | %<br>△ 8.6 | 2.9   |

平成30年度 私立幼稚園(学校法人立)財務状況 (総額・一校平均・一生徒平均)

| 科目                 | 30年度     |         | 29年度    |         | 増減     | 伸び率                        | 科目                  | 30年度     |          | 29年度    |         | 増減      | 伸び率    |
|--------------------|----------|---------|---------|---------|--------|----------------------------|---------------------|----------|----------|---------|---------|---------|--------|
|                    | 金額       | 構成比     | 金額      | 構成比     |        |                            |                     | 金額       | 構成比      | 金額      | 構成比     |         |        |
| 教育活動収支             | A 教育活動収入 | 74,843  | %       | 74,615  | %      | 228                        | G=(A+D)<br>経常収入     | 75,159   | %        | 74,917  | %       | 242     | 1.4    |
|                    |          | 155,276 | 98.0    | 153,213 | 97.5   | 2,063                      |                     | 155,931  | 98.4     | 153,834 | 97.9    | 2,097   |        |
|                    |          | 796,619 |         | 772,458 | 24,161 |                            | 799,980             |          | 775,589  | 24,391  |         |         |        |
|                    | 学生生徒等納付金 | 39,411  | 51.6    | 39,987  | 52.2   | △ 576                      | H=(B+E)<br>経常支出     | 69,364   | %        | 69,217  | %       | 147     | 1.3    |
|                    |          | 81,767  |         | 82,110  |        | △ 343                      |                     | 143,908  | 99.4     | 142,128 | 99.0    | 1,780   |        |
|                    |          | 419,490 |         | 413,974 |        | 5,516                      |                     | 738,296  |          | 716,572 |         | 21,724  |        |
|                    | 寄付金      | 1,345   | 1.8     | 788     | 1.0    | 557                        | I=G-H<br>経常収支差額     | 5,795    |          | 5,701   |         | 94      | -      |
|                    |          | 2,790   |         | 1,618   |        | 1,172                      |                     | 12,023   | -        | 11,706  | -       | 317     |        |
|                    |          | 14,313  |         | 8,155   | 6,158  |                            | 61,684              |          | 59,017   | 2,667   |         |         |        |
|                    | 経常費等補助金  | 22,674  | 29.7    | 22,361  | 29.2   | 313                        | J 特別収入計             | 1,244    | %        | 1,643   | %       | △ 399   | △ 23.5 |
|                    |          | 47,041  |         | 45,916  |        | 1,125                      |                     | 2,581    | 1.6      | 3,374   | 2.1     | △ 793   |        |
|                    |          | 241,335 |         | 231,495 | 9,840  |                            | 13,242              |          | 17,009   | △ 3,767 |         |         |        |
|                    | その他      | 11,413  | 14.9    | 11,479  | 15.0   | △ 66                       | うち施設設備補助金           | 389      |          | 1,049   |         | △ 660   | △ 62.6 |
|                    |          | 23,678  |         | 23,569  |        | 109                        |                     | 807      | 0.5      | 2,155   | 1.4     | △ 1,348 |        |
|                    |          | 121,481 |         | 118,834 | 2,647  |                            | 4,142               |          | 10,865   | △ 6,723 |         |         |        |
| B 教育活動支出           | 69,113   | %       | 68,943  | %       | 170    | 特別収支                       | 642                 |          | 481      |         | 161     | 35.0    |        |
|                    | 143,388  | 99.0    | 141,567 | 98.6    | 1,821  |                            | うち施設設備寄付金<br>及び現物寄付 | 1,332    | 0.8      | 987     | 0.6     |         | 345    |
|                    | 735,627  |         | 713,741 | 21,886  |        | 6,832                      |                     | 4,976    | 1,856    |         |         |         |        |
| 人件費                | 45,778   | 65.6    | 45,665  | 65.3    | 113    | K 特別支出計                    | 415                 | %        | 720      | %       | △ 305   | △ 41.7  |        |
|                    | 94,976   |         | 93,768  |         | 1,208  |                            | 862                 | 0.6      | 1,478    | 1.0     | △ 616   |         |        |
|                    | 487,259  |         | 472,750 | 14,509  |        | 4,421                      |                     | 7,453    | △ 3,032  |         |         |         |        |
| 教育研究経費             | 14,403   | 20.6    | 14,495  | 20.7    | △ 92   | L=J-K<br>特別収支差額            | 829                 |          | 923      |         | △ 94    | -       |        |
|                    | 29,881   |         | 29,763  |         | 118    |                            | 1,719               | -        | 1,895    | -       | △ 176   |         |        |
|                    | 153,301  |         | 150,059 | 3,242   |        | 8,821                      |                     | 9,555    | △ 734    |         |         |         |        |
| 管理経費               | 8,925    | 12.8    | 8,774   | 12.5    | 151    | M=I+L<br>基本金組入前<br>当年度収支差額 | 6,624               |          | 6,624    |         | 0       | -       |        |
|                    | 18,517   |         | 18,017  |         | 500    |                            | 13,743              | -        | 13,601   | -       | 142     |         |        |
|                    | 94,996   |         | 90,837  | 4,159   |        | 70,505                     |                     | 68,573   | 1,932    |         |         |         |        |
| 徴収不能額等             | 7        | 0.0     | 9       | 0.0     | △ 2    | N<br>基本金組入額合計              | △ 7,077             |          | △ 6,150  |         | △ 927   | -       |        |
|                    | 14       |         | 19      |         | △ 5    |                            | △ 14,682            | -        | △ 12,628 | -       | △ 2,054 |         |        |
|                    | 71       |         | 95      | △ 24    |        | △ 75,325                   |                     | △ 63,668 | △ 11,657 |         |         |         |        |
| C=A-B<br>教育活動収支差額  | 5,730    | -       | 5,672   | -       | 58     | O=M+N<br>当年度収支差額           | △ 456               |          | 435      |         | △ 891   | -       |        |
|                    | 11,889   |         | 11,646  |         | 243    |                            | △ 945               | -        | 893      | -       | △ 1,838 |         |        |
|                    | 60,992   |         | 58,717  | 2,275   |        | △ 4,849                    |                     | 4,502    | △ 9,351  |         |         |         |        |
| D 教育活動外収入          | 316      | %       | 302     | %       | 14     | P=G+J<br>事業活動収入計           | 76,403              | %        | 76,560   | %       | △ 157   | 0.8     |        |
|                    | 655      | 0.4     | 621     | 0.4     | 34     |                            | 158,513             | 100.0    | 157,208  | 100.0   | 1,305   |         |        |
|                    | 3,361    |         | 3,131   | 230     |        | 813,222                    |                     | 792,598  | 20,624   |         |         |         |        |
| E 教育活動外支出          | 251      | %       | 273     | %       | △ 22   | Q=H+K<br>事業活動支出計           | 69,805              | %        | 69,937   | %       | △ 132   | 0.8     |        |
|                    | 520      | 0.4     | 562     | 0.4     | △ 42   |                            | 144,824             | 100.0    | 143,607  | 100.0   | 1,217   |         |        |
|                    | 2,669    |         | 2,831   | △ 162   |        | 742,997                    |                     | 724,025  | 18,972   |         |         |         |        |
| F=D-E<br>教育活動外収支差額 | 65       | -       | 29      | -       | 36     |                            |                     |          |          |         |         |         |        |
|                    | 135      |         | 59      |         | 76     |                            |                     |          |          |         |         |         |        |
|                    | 692      |         | 300     | 392     |        |                            |                     |          |          |         |         |         |        |

【学校数】  
平成30年度 482園  
平成29年度 487園

(注) 上段 …… 総額(単位:百万円)  
中段 …… 一校当たりの平均額(単位:千円)  
下段 …… 一生徒当たりの平均額(単位:円)

|                       | 30年度       | 29年度       | 増減    |
|-----------------------|------------|------------|-------|
| M/P*100<br>事業活動収支差額比率 | %<br>8.7   | %<br>8.7   | 0.0   |
| I/G*100<br>経常収支差額比率   | %<br>7.7   | %<br>7.6   | 0.1   |
| N/P*100<br>基本金組入比率    | %<br>△ 9.3 | %<br>△ 8.0 | △ 1.2 |

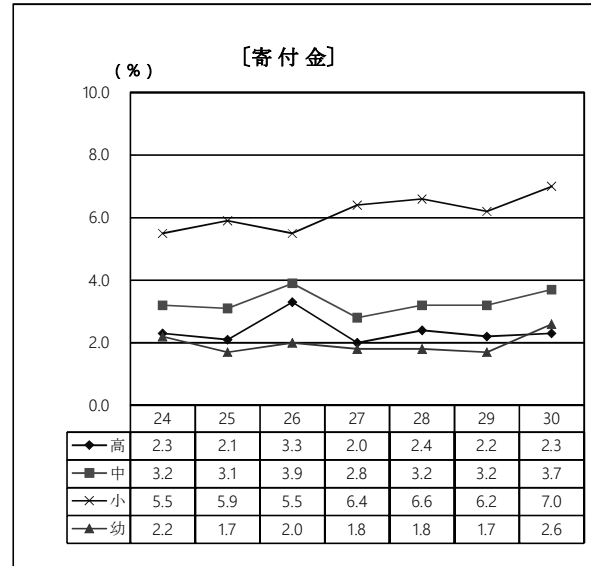
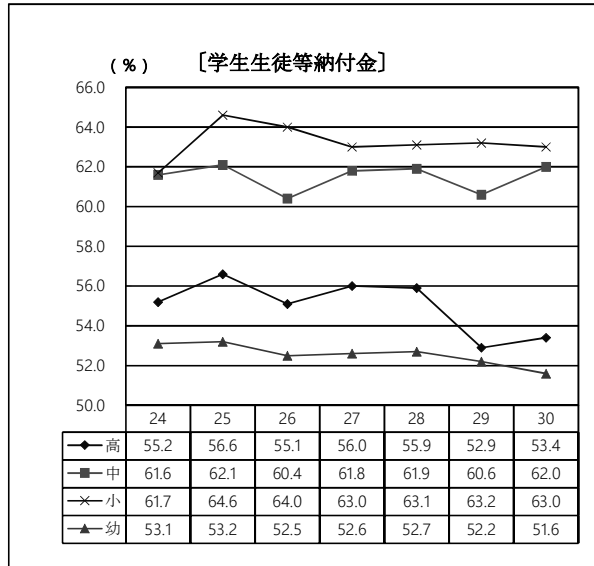
平成30年度 資金収支内訳表(一校・園当たりの平均)

(単位:千円、%)

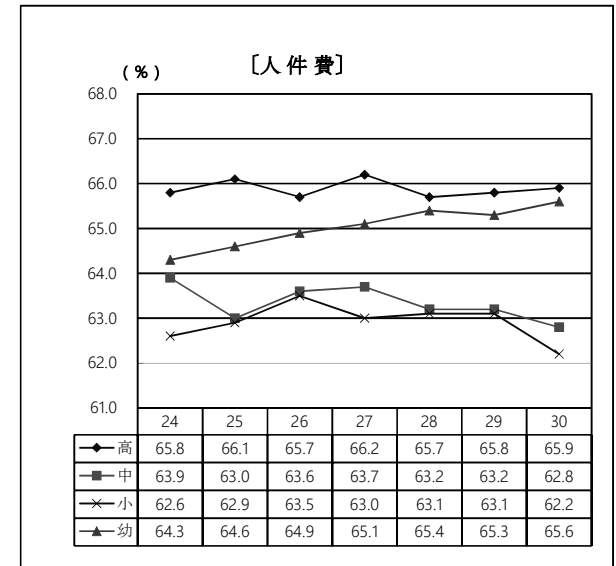
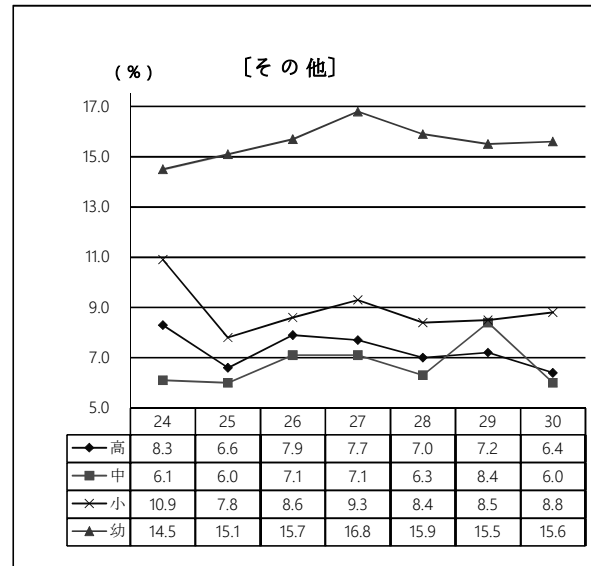
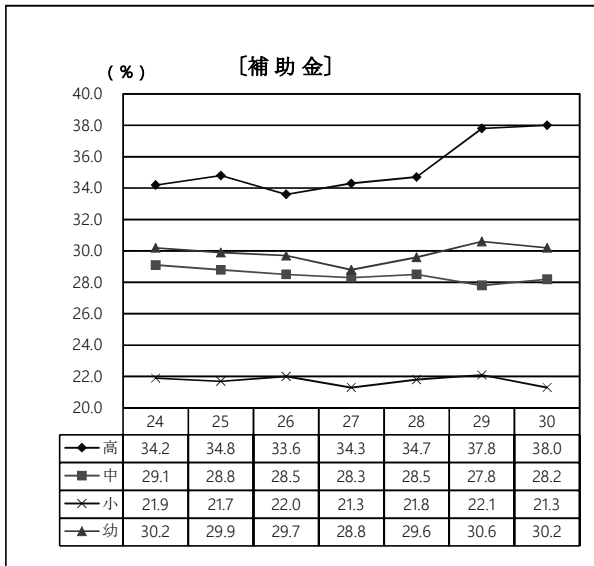
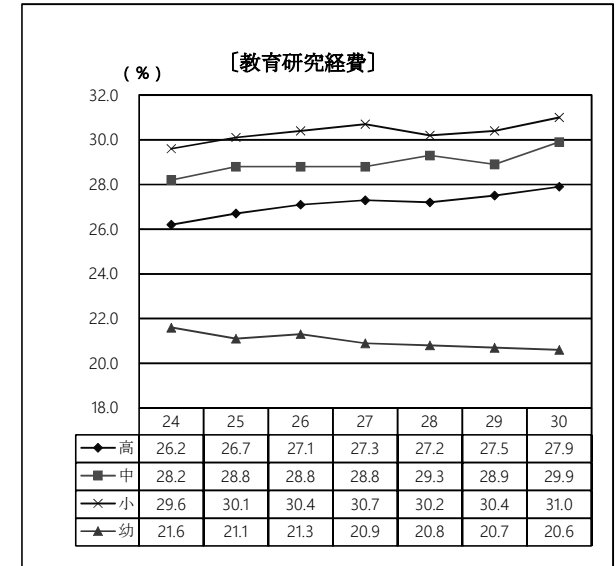
| 収入の部        | 高等学校(全日制) |       | 中学校     |       | 小学校     |       | 幼稚園(学法) |       | 支出の部                       | 高等学校(全日制) |       | 中学校     |       | 小学校     |       | 幼稚園(学法) |       |
|-------------|-----------|-------|---------|-------|---------|-------|---------|-------|----------------------------|-----------|-------|---------|-------|---------|-------|---------|-------|
|             | 金額        | 構成比   | 金額      | 構成比   | 金額      | 構成比   | 金額      | 構成比   |                            | 金額        | 構成比   | 金額      | 構成比   | 金額      | 構成比   | 金額      | 構成比   |
| 学生生徒等納付金収入  | 478,095   | 48.7  | 316,845 | 59.5  | 375,422 | 57.6  | 81,979  | 49.1  | 人件費支出                      | 586,614   | 65.4  | 303,324 | 61.2  | 344,413 | 60.7  | 95,183  | 62.7  |
|             | 477,834   | 47.9  | 313,993 | 57.8  | 371,522 | 58.9  | 82,110  | 47.9  |                            | 582,289   | 64.5  | 306,854 | 61.4  | 348,732 | 62.7  | 93,938  | 60.4  |
| 手数料収入       | 10,869    | 1.1   | 13,830  | 2.6   | 8,217   | 1.3   | 556     | 0.3   | 教育研究支出                     | 147,510   | 16.4  | 85,240  | 17.2  | 107,116 | 18.9  | 19,636  | 12.9  |
|             | 10,872    | 1.1   | 12,919  | 2.4   | 7,875   | 1.2   | 557     | 0.3   |                            | 143,103   | 15.8  | 81,577  | 16.3  | 98,930  | 17.8  | 19,426  | 12.5  |
| 寄付金収入       | 19,740    | 2.0   | 18,562  | 3.5   | 41,121  | 6.3   | 1,869   | 1.1   | 管理経費支出                     | 42,337    | 4.7   | 27,970  | 5.6   | 27,201  | 4.8   | 16,536  | 10.9  |
|             | 18,573    | 1.9   | 16,037  | 3.0   | 35,467  | 5.6   | 1,717   | 1.0   |                            | 41,230    | 4.6   | 27,396  | 5.5   | 26,591  | 4.8   | 16,000  | 10.3  |
| 補助金収入       | 344,027   | 35.0  | 144,209 | 27.1  | 130,140 | 20.0  | 47,882  | 28.7  | 借入金等支出                     | 1,717     | 0.2   | 1,079   | 0.2   | 1,377   | 0.2   | 494     | 0.3   |
|             | 341,194   | 34.2  | 143,896 | 26.5  | 129,970 | 20.6  | 48,072  | 28.0  |                            | 1,934     | 0.2   | 1,234   | 0.2   | 1,440   | 0.3   | 562     | 0.4   |
| 資産売却収入      | 51,638    | 5.2   | 10,296  | 1.9   | 23,303  | 3.7   | 5,648   | 3.3   | 借入金等支出                     | 47,853    | 5.3   | 20,482  | 4.1   | 15,180  | 2.7   | 9,084   | 6.0   |
|             | 68,117    | 6.9   | 27,647  | 5.3   | 31,886  | 5.0   | 7,579   | 4.4   |                            | 46,643    | 5.2   | 22,546  | 4.5   | 18,559  | 3.3   | 10,011  | 6.4   |
| 付随事業・収益事業収入 | 8,942     | 0.9   | 3,889   | 0.7   | 22,080  | 3.4   | 17,672  | 10.6  | 施設関係支出                     | 54,756    | 6.1   | 47,332  | 9.5   | 58,646  | 10.3  | 8,387   | 5.5   |
|             | 8,558     | 0.9   | 3,633   | 0.7   | 21,917  | 3.5   | 17,372  | 10.1  |                            | 69,037    | 7.6   | 49,179  | 9.8   | 49,622  | 8.9   | 13,028  | 8.4   |
| 受取利息・配当金収入  | 9,993     | 1.0   | 3,833   | 0.7   | 5,682   | 0.9   | 581     | 0.3   | 設備関係支出                     | 15,954    | 1.8   | 10,393  | 2.1   | 13,187  | 2.3   | 2,554   | 1.7   |
|             | 10,282    | 1.0   | 3,873   | 0.7   | 5,841   | 0.9   | 586     | 0.3   |                            | 18,646    | 2.1   | 10,977  | 2.2   | 11,926  | 2.1   | 2,644   | 1.7   |
| 雑収入         | 29,630    | 3.0   | 11,273  | 2.1   | 15,583  | 2.4   | 5,715   | 3.4   | 合計                         | 896,741   | 100.0 | 495,821 | 100.0 | 567,120 | 100.0 | 151,873 | 100.0 |
|             | 28,658    | 2.9   | 13,638  | 2.5   | 19,580  | 3.1   | 5,752   | 3.4   |                            | 902,882   | 100.0 | 499,763 | 100.0 | 555,801 | 100.0 | 155,607 | 100.0 |
| 借入金等収入      | 29,458    | 3.0   | 9,771   | 1.8   | 29,672  | 4.6   | 5,147   | 3.1   | (注) 下段は、前年度(平成29年度)の数値である。 |           |       |         |       |         |       |         |       |
|             | 34,056    | 3.4   | 7,415   | 1.4   | 6,596   | 1.0   | 7,825   | 4.6   |                            |           |       |         |       |         |       |         |       |
| 合計          | 982,391   | 100.0 | 532,507 | 100.0 | 651,220 | 100.0 | 167,049 | 100.0 | 学校数                        | 高校        | 中学校   | 小学校     | 幼稚園   | 30年度    |       |         |       |
|             | 998,144   | 100.0 | 543,051 | 100.0 | 630,653 | 100.0 | 171,569 | 100.0 |                            | 231校      | 183校  | 53校     | 482園  | 29年度    |       |         |       |
|             |           |       |         |       |         |       |         |       | 232校                       | 183校      | 53校   | 487園    |       |         |       |         |       |

## 平成24～30年度における事業活動収支(消費収支)の学種別・科目別構成比の推移

### 〔収入〕



### 〔支出〕





平成30年度  
学校法人財務状況調査結果

登録番号 (31) 73

令和2年2月28日発行

発行 東京都生活文化局私学部  
東京都新宿区西新宿2-8-1  
電話 03(5388)3195 [ダイヤルイン]

印刷