


令和3年度学校法人財務状況調査結果

令和5年1月

 東京都生活文化スポーツ局私学部

目 次

- | | | | |
|-----|---|---|---|
| 1 | 平成29年度～令和3年度における事業活動収支計算書の財務分析
(小中高校法人・幼稚園法人別) ……1 | 8 | 令和3年度 資金収支内訳表
(一校・園当たりの平均) ……12 |
| 2 | 令和元年度～令和3年度における事業活動収支内訳表の財務分析
(一校・園当たりの平均) ……2 | 9 | 平成27年度～令和3年度における事業活動収支(消費収支)の
学種別・科目別構成比の推移 ……13 |
| 3 | 平成29年度～令和3年度における貸借対照表の財務分析
(小中高校法人・幼稚園法人別) ……3 | | |
| 4 | 令和3年度 貸借対照表(小中高校法人一法人当たり) ……4 | | |
| 5 | 令和3年度 貸借対照表(幼稚園法人一法人当たり) ……5 | | |
| 6 | 令和3年度 事業活動収支内訳表
(一校・園当たりの平均) ……6 | | |
| 7 | 令和3年度 事業活動収支内訳表
(一生徒・児童・園児当たりの平均) ……7 | | |
| (1) | 令和3年度 私立高等学校(全日制)財務状況
(総額・一校平均・一生徒平均) ……8 | | |
| (2) | 令和3年度 私立中学校財務状況
(総額・一校平均・一生徒平均) ……9 | | |
| (3) | 令和3年度 私立小学校財務状況
(総額・一校平均・一生徒平均) ……10 | | |
| (4) | 令和3年度 私立幼稚園(学校法人立)財務状況
(総額・一校平均・一生徒平均) ……11 | | |

【利用上の注意】

- 1 この調査は、私立学校振興助成法第14条第2項により、東京都知事に届け出された計算書類に基づき、学校法人と、私立学校の令和3年度決算を集計したものである(高等学校は全日制、幼稚園は学校法人立の園のみを対象とした)。
- 2 学校法人は都知事所轄法人のみを集計し、私立学校は文部科学大臣所轄法人、道府県知事所轄法人が都内に設置する私立学校を含めて集計している。
- 3 令和3年度に経常費補助金を受けた学校のみを対象としているため、令和3年度以前に「子ども子育て支援新制度」に移行した幼稚園は集計から除外している。
- 4 以上の集計方法をとったため、学校基本調査等とは計数が異なる場合がある。
- 5 表示が千円(百万円)単位のもの、伸び率、構成比等はいずれも各項目ごとに端数を四捨五入している。従って、各項目の合計は計欄と一致しない場合がある。

【集計数】

- (1) 学校法人数
 高等学校法人(*) 113法人 (前年度 114法人)
 中学校法人 3法人 (前年度 3法人)
 小学校法人 2法人 (前年度 2法人)
 幼稚園法人(**) 328法人 (前年度 337法人)
 * 全日制課程を設置していない学校法人は含めていない。
 ** 子ども子育て支援新制度移行園は含めていない。

- (2) 学校数、児童・生徒数(文部科学大臣及び他道府県知事の所轄法人が都内に設置する学校・園を含む。)

	知事所轄法人		大臣所轄法人		合計		参考(令和2年度)	
	学校数	生徒数	学校数	生徒数	学校数	生徒数	学校数	生徒数
高等学校	120	89,573	111	80,946	231	170,519	231	171,624
中学校	91	40,079	92	38,395	183	78,474	182	76,707
小学校	23	9,249	32	16,358	55	25,607	55	25,385
幼稚園	392	71,042	63	10,355	455	81,397	463	87,091

- 6 調査結果に対する問い合わせ
 東京都生活文化スポーツ局私学部私学行政課学校会計指導担当
 (電話) 03(5388)3195 (ダイヤルイン)

平成29年度～令和3年度における事業活動収支計算書の財務分析（小中高校法人・幼稚園法人別）

(単位：%)

名 称	公 式	小 中 高 校 法 人					幼 稚 園 法 人				
		令和3	令和2	令和元	平成30	平成29	令和3	令和2	令和元	平成30	平成29
人件費比率	$\frac{\text{人件費}}{\text{経常収入}} \times 100$	63.9	64.7	65.2	65.4	65.3	63.0	62.2	60.5	59.6	59.7
人件費依存率	$\frac{\text{人件費}}{\text{学生生徒等納付金(学納金)}} \times 100$	116.2	115.2	119.3	119.2	119.2	136.0	127.9	124.5	123.2	117.6
教育研究経費比率	$\frac{\text{教育研究経費}}{\text{経常収入}} \times 100$	26.3	25.5	26.6	26.4	25.9	17.3	17.1	17.7	17.9	18.5
管理経費比率	$\frac{\text{管理経費}}{\text{経常収入}} \times 100$	7.3	7.2	7.6	7.8	7.7	13.7	13.3	14.0	14.1	13.3
借入金等利息比率	$\frac{\text{借入金等利息}}{\text{経常収入}} \times 100$	0.3	0.3	0.3	0.3	0.4	0.3	0.3	0.3	0.3	0.4
補助金比率	$\frac{\text{補助金}}{\text{事業活動収入}} \times 100$	34.5	33.8	35.6	35.6	35.2	37.2	35.3	33.8	31.9	31.1
経常補助金比率	$\frac{\text{教育活動収支の補助金}}{\text{経常収入}} \times 100$	34.3	34.8	35.4	35.1	35.3	36.1	35.4	34.1	33.1	32.0
基本金組入率	$\frac{\text{基本金組入額}}{\text{事業活動収入}} \times 100$	12.3	7.4	7.5	6.8	11.2	8.6	8.6	13.2	11.1	10.4
経常収支差額比率	$\frac{\text{経常収支差額}}{\text{経常収入}} \times 100$	2.2	2.3	0.3	0.1	0.7	5.7	7.1	7.4	8.0	8.0
事業活動収支差額比率	$\frac{\text{基本金組入前当年度収支差額}}{\text{事業活動収入}} \times 100$	3.5	6.3	1.0	2.6	2.2	7.7	8.1	10.8	10.7	10.2

【学校法人数】	高等学校法人	113 法人	} 計 118 法人
	中学校法人	3 法人	
	小学校法人	2 法人	
	幼稚園法人	328 法人	

令和元年度～令和3年度における事業活動収支内訳表の財務分析（一校・園当たりの平均）

（単位：％）

名 称	公 式	高等学校(全日制)			中学校			小学校			幼稚園(学法)		
		令和3	令和2	令和元	令和3	令和2	令和元	令和3	令和2	令和元	令和3	令和2	令和元
人件費比率	$\frac{\text{人件費}}{\text{経常収入}} \times 100$	65.5	65.4	66.0	59.1	59.0	60.5	59.6	60.2	59.8	63.8	63.2	61.5
人件費依存率	$\frac{\text{人件費}}{\text{学生生徒等納付金(学納金)}} \times 100$	120.1	118.7	122.5	92.5	92.7	95.9	91.7	91.5	92.2	124.8	118.8	117.5
教育研究経費比率	$\frac{\text{教育研究経費}}{\text{経常収入}} \times 100$	27.8	27.1	28.0	27.8	27.3	28.1	28.9	29.0	30.0	18.8	18.3	18.8
管理経費比率	$\frac{\text{管理経費}}{\text{経常収入}} \times 100$	5.4	5.2	5.4	5.8	5.7	6.1	4.9	5.0	5.4	11.7	11.4	12.0
補助金比率	$\frac{\text{補助金}}{\text{事業活動収入}} \times 100$	38.2	37.3	38.8	28.1	28.1	28.2	21.7	22.8	22.1	33.8	32.4	31.2
経常補助金比率	$\frac{\text{教育活動収支の補助金}}{\text{経常収入}} \times 100$	38.0	38.0	38.7	27.6	28.2	27.9	21.3	22.2	21.7	32.4	32.3	31.3
基本金組入率	$\frac{\text{基本金組入額}}{\text{事業活動収入}} \times 100$	8.8	6.6	6.5	8.4	6.2	7.7	3.7	5.1	17.4	8.3	7.0	10.3
経常収支差額比率	$\frac{\text{経常収支差額}}{\text{経常収入}} \times 100$	1.2	2.1	0.4	7.1	7.8	5.0	6.4	5.6	4.6	5.5	6.8	7.5
事業活動収支差額比率	$\frac{\text{基本金組入前当年度収支差額}}{\text{事業活動収入}} \times 100$	2.1	5.1	1.2	7.8	10.2	6.1	7.6	7.5	6.5	7.2	7.3	10.3

【学校数】	高等学校（全日制）	231 校
	中学校	183 校
	小学校	55 校
	幼稚園（学校法人立）	455 園

経常費補助金交付校のみを対象としているため、子ども・子育て支援新制度に移行した幼稚園は集計から除外している。

平成29年度～令和3年度における貸借対照表の財務分析（小中高校法人・幼稚園法人別）

（単位：％）

名 称	公 式	小 中 高 校 法 人					幼 稚 園 法 人				
		令和3	令和2	令和元	平成30	平成29	令和3	令和2	令和元	平成30	平成29
固 定 比 率	$\frac{\text{固 定 資 産}}{\text{純 資 産}} \times 100$	93.7	93.7	95.2	96.0	96.3	82.7	83.5	84.8	85.5	87.0
固 定 長 期 適 合 率	$\frac{\text{固 定 資 産}}{\text{純 資 産} + \text{固 定 負 債}} \times 100$	88.0	88.6	89.8	90.2	90.3	78.7	79.4	80.4	81.0	82.2
流 動 比 率	$\frac{\text{流 動 資 産}}{\text{流 動 負 債}} \times 100$	357.5	343.7	322.0	326.6	318.7	899.3	874.9	806.3	691.1	649.0
総 負 債 比 率	$\frac{\text{総 負 債}}{\text{総 資 産}} \times 100$	10.3	9.7	9.7	9.9	10.2	7.2	7.3	7.8	8.2	8.6
純 負 債 比 率	$\frac{\text{総 負 債} - \text{前 受 金}}{\text{総 資 産}} \times 100$	8.7	8.1	8.0	8.2	8.5	6.4	6.4	6.8	7.2	7.4
退職給与引当特定資産保有率	$\frac{\text{退 職 給 与 引 当 特 定 預 金}}{\text{退 職 給 与 引 当 金}} \times 100$	72.2	71.6	77.4	70.9	70.5	50.9	39.9	35.5	40.8	43.3
現 金 比 率	$\frac{\text{現 金} \cdot \text{預 金}}{\text{流 動 負 債}} \times 100$	329.1	316.6	296.9	299.0	291.2	792.4	793.5	729.2	623.0	582.4
前 受 金 保 有 率	$\frac{\text{現 金} \cdot \text{預 金}}{\text{前 受 金}} \times 100$	917.2	888.2	746.5	751.7	726.3	2,443.4	2,260.7	1,987.8	1,846.3	1,579.7
純 資 産 構 成 比 率	$\frac{\text{純 資 産}}{\text{総 負 債} + \text{純 資 産}} \times 100$	89.7	90.3	90.3	90.1	89.8	92.8	92.7	92.2	91.8	91.4

【学校法人数】	高等学校法人	113 法人	} 計 118法人
	中学校法人	3 法人	
	小学校法人	2 法人	
	幼稚園法人	328 法人	

令和3年度 貸借対照表（小中高校法人一法人当たり）

（単位：千円、％）

資 産 の 部						負 債 及 び 純 資 産 の 部							
科 目	令 和 3 年 度		令 和 2 年 度		増 減	伸 び 率	科 目	令 和 3 年 度		令 和 2 年 度		増 減	伸 び 率
	金 額	構 成 比	金 額	構 成 比				金 額	構 成 比	金 額	構 成 比		
固定資産	7,773,942	84.1	7,666,705	84.6	107,237	1.4	負債の部						
有形固定資産	5,062,879	54.7	4,939,716	54.5	123,163	2.5	固定負債	536,701	5.8	471,303	5.2	65,398	13.9
特定資産	2,381,657	25.8	2,385,993	26.3	4,336	0.2	流動負債	412,271	4.5	405,158	4.5	7,113	1.8
その他の固定資産	329,406	3.6	340,996	3.8	11,590	3.4	負債の部 計	948,972	10.3	876,461	9.7	72,511	8.3
流動資産	1,473,725	15.9	1,392,598	15.4	81,127	5.8	純資産の部						
現金・預金	1,356,585	14.7	1,282,873	14.2	73,712	5.7	基本金	9,058,414	98.0	8,837,005	97.5	221,409	2.5
その他	117,140	1.3	109,725	1.2	7,415	6.8	繰越収支差額	759,719	8.2	654,162	7.2	105,557	16.1
合 計	9,247,667	100.0	9,059,304	100.0	188,363	2.1	純資産の部 計	8,298,695	89.7	8,182,843	90.3	115,852	1.4
							負債及び純資産の部 合計	9,247,667	100.0	9,059,304	100.0	188,363	2.1

〔学校法人数〕	118 法人
高等学校法人	113 法人
中学校法人	3 法人
小学校法人	2 法人

令和3年度 貸借対照表（幼稚園法人一法人当たり）

（単位：千円、％）

資 産 の 部						負 債 及 び 純 資 産 の 部							
科 目	令 和 3 年 度		令 和 2 年 度		増 減	伸 び 率	科 目	令 和 3 年 度		令 和 2 年 度		増 減	伸 び 率
	金 額	構 成 比	金 額	構 成 比				金 額	構 成 比	金 額	構 成 比		
固定資産	847,093	76.7	869,908	77.3	22,815	2.6	負債の部						
有形固定資産	741,769	67.2	768,438	68.3	26,669	3.5	固定負債	50,905	4.6	53,510	4.8	2,605	4.9
特定資産	64,649	5.9	60,811	5.4	3,838	6.3	流動負債	28,614	2.6	29,145	2.6	531	1.8
その他の固定資産	40,675	3.7	40,659	3.6	16	0.0	負債の部 計	79,519	7.2	82,655	7.3	3,136	3.8
流動資産	257,339	23.3	255,001	22.7	2,338	0.9	純資産の部						
現金・預金	226,744	20.5	231,265	20.6	4,521	2.0	基本金	971,012	87.9	978,907	87.0	7,895	0.8
その他	30,595	2.8	23,736	2.1	6,859	28.9	繰越収支差額	53,900	4.9	63,346	5.6	9,446	14.9
合 計	1,104,432	100.0	1,124,909	100.0	20,477	1.8	純資産の部 計	1,024,913	92.8	1,042,253	92.7	17,340	1.7
							負債及び純資産の部 合計	1,104,432	100.0	1,124,909	100.0	20,477	1.8

〔学校法人数〕 328 法人

令和3年度 事業活動収支内訳表（一校・園当たりの平均）

(単位：千円、%)

科目	高等学校(全日制)		中学校		小学校		幼稚園(学法)	
	金額	構成比	金額	構成比	金額	構成比	金額	構成比
A 教育活動収入	890,139	96.2	531,406	97.5	579,900	97.2	157,965	96.7
	882,882	94.8	522,765	96.1	564,221	96.6	156,365	98.5
学生生徒等納付金	492,030	53.2	342,046	62.7	381,618	64.0	81,182	49.7
	493,072	53.0	335,110	61.6	374,871	64.2	83,586	52.7
寄付金	14,581	1.6	12,070	2.2	28,321	4.7	1,866	1.1
	13,148	1.4	10,828	2.0	25,664	4.4	1,454	0.9
経常費等補助金	343,034	37.1	147,547	27.1	125,177	21.0	51,405	31.5
	339,796	36.5	148,530	27.3	126,676	21.7	50,746	32.0
その他	40,494	4.4	29,743	5.5	44,784	7.5	23,512	14.4
	36,866	4.0	28,297	5.2	37,010	6.3	20,579	13.0
B 教育活動支出	889,966	98.2	496,304	98.7	548,136	99.5	149,612	98.8
	874,371	99.0	484,422	99.2	536,903	99.4	145,884	99.2
人件費	590,731	65.2	316,299	62.9	349,909	63.5	101,285	66.9
	585,257	66.2	310,620	63.6	343,022	63.5	99,317	67.6
教育研究経費	250,310	27.6	148,697	29.6	169,403	30.7	29,795	19.7
	242,128	27.4	143,734	29.4	165,371	30.6	28,681	19.5
管理経費	48,880	5.4	31,287	6.2	28,823	5.2	18,524	12.2
	46,928	5.3	30,030	6.1	28,398	5.3	17,872	12.2
徴収不能額等	46	0.0	22	0.0	1	0.0	8	0.0
	58	0.0	37	0.0	112	0.0	15	0.0
C=A-B 教育活動収支差額	173	-	35,103	-	31,764	-	8,352	-
	8,511	-	38,343	-	27,318	-	10,481	-
D 教育活動外収入	11,683	1.3	3,766	0.7	6,737	1.1	775	0.5
	11,329	1.2	3,751	0.7	5,967	1.0	705	0.4
E 教育活動外支出	1,406	0.2	824	0.2	1,066	0.2	393	0.3
	1,504	0.2	844	0.2	1,138	0.2	458	0.3
F=D-E 教育活動外収支差額	10,278	-	2,942	-	5,671	-	383	-
	9,825	-	2,907	-	4,829	-	246	-

(注) 下段は、前年度(令和2年度)の数値である。

科目	高等学校(全日制)		中学校		小学校		幼稚園(学法)	
	金額	構成比	金額	構成比	金額	構成比	金額	構成比
G=(A+D) 経常収入	901,822	97.5	535,172	98.2	586,637	98.3	158,740	97.2
	894,212	96.0	526,516	96.8	570,188	97.7	157,070	99.0
H=(B+E) 経常支出	891,371	98.4	497,127	98.9	549,202	99.7	150,005	99.0
	875,875	99.1	485,266	99.3	538,041	99.6	146,343	99.5
I=G-H 経常収支差額	10,451	-	38,045	-	37,435	-	8,735	-
	18,336	-	41,250	-	32,147	-	10,727	-
J 特別収入計	23,470	2.5	10,049	1.8	9,875	1.7	4,545	2.8
	36,837	4.0	17,493	3.2	13,658	2.3	1,598	1.0
うち施設設備補助金	10,252	1.1	5,515	1.0	4,355	0.7	3,812	2.3
	7,061	0.8	4,359	0.8	6,596	1.1	652	0.4
うち施設設備寄付金 及び現物寄付	7,945	0.9	4,107	0.8	5,398	0.9	170	0.1
	5,645	0.6	4,908	0.9	6,521	1.1	602	0.4
K 特別支出計	14,742	1.6	5,591	1.1	1,804	0.3	1,469	1.0
	7,562	0.9	3,300	0.7	2,003	0.4	678	0.5
L=J-K 特別収支差額	8,728	-	4,458	-	8,071	-	3,075	-
	29,275	-	14,193	-	11,655	-	920	-
M=I+L 基本金組入前当年度収支差額	19,179	-	42,502	-	45,506	-	11,810	-
	47,611	-	55,443	-	43,802	-	11,647	-
N 基本金組入額合計	81,233	-	45,918	-	21,924	-	13,633	-
	61,765	-	33,522	-	30,040	-	11,106	-
O=M+N 当年度収支差額	62,055	-	3,416	-	23,582	-	1,823	-
	14,154	-	21,922	-	13,762	-	541	-
P=G+J 事業活動収入計	925,292	100.0	545,221	100.0	596,512	100.0	163,285	100.0
	931,049	100.0	544,009	100.0	583,846	100.0	158,668	100.0
Q=H+K 事業活動支出計	906,113	100.0	502,718	100.0	551,006	100.0	151,474	100.0
	883,437	100.0	488,566	100.0	540,044	100.0	147,020	100.0

	高等学校(全日制)	中学校	小学校	幼稚園(学法)
令和3年度学校数	231校	183校	55校	455園

令和3年度 事業活動収支内訳表（一生徒・児童・園児当たりの平均）

(単位：円、%)

科目	高等学校(全日制)		中学校		小学校		幼稚園(学法)	
	金額	構成比	金額	構成比	金額	構成比	金額	構成比
A 教育活動収入	1,205,860	96.2	1,239,230	97.5	1,245,538	97.2	883,004	96.7
	1,188,329	94.8	1,240,346	96.1	1,222,460	96.6	831,282	98.5
学生生徒等納付金	666,547	53.2	797,645	62.7	819,659	64.0	453,796	49.7
	663,658	53.0	795,105	61.6	812,208	64.2	444,365	52.7
寄付金	19,753	1.6	28,147	2.2	60,830	4.7	10,432	1.1
	17,697	1.4	25,690	2.0	55,605	4.4	7,729	0.9
経常費等補助金	464,704	37.1	344,077	27.1	268,861	21.0	287,349	31.5
	457,354	36.5	352,411	27.3	274,461	21.7	269,779	32.0
その他	54,857	4.4	69,361	5.5	96,188	7.5	131,427	14.4
	49,621	4.0	67,140	5.2	80,186	6.3	109,409	13.0
B 教育活動支出	1,205,626	98.2	1,157,372	98.7	1,177,313	99.5	836,315	98.8
	1,176,874	99.0	1,149,370	99.2	1,163,273	99.4	775,562	99.2
人件費	800,256	65.2	737,603	62.9	751,552	63.5	566,173	66.9
	787,736	66.2	736,997	63.6	743,204	63.5	527,994	67.6
教育研究経費	339,091	27.6	346,758	29.6	363,853	30.7	166,551	19.7
	325,896	27.4	341,033	29.4	358,299	30.6	152,477	19.5
管理経費	66,216	5.4	72,961	6.2	61,907	5.2	103,547	12.2
	63,163	5.3	71,251	6.1	61,529	5.3	95,012	12.2
徴収不能額等	62	0.0	50	0.0	2	0.0	44	0.0
	79	0.0	88	0.0	242	0.0	79	0.0
C=A-B	234	-	81,858	-	68,225	-	46,689	-
教育活動収支差額	11,455	-	90,976	-	59,188	-	55,720	-
D 教育活動外収入	15,827	1.3	8,782	0.7	14,470	1.1	4,335	0.5
	15,249	1.2	8,901	0.7	12,928	1.0	3,747	0.4
E 教育活動外支出	1,904	0.2	1,920	0.2	2,290	0.2	2,195	0.3
	2,024	0.2	2,003	0.2	2,465	0.2	2,437	0.3
F=D-E	13,923	-	6,861	-	12,180	-	2,139	-
教育活動外収支差額	13,225	-	6,898	-	10,463	-	1,309	-

(注) 下段は、前年度（令和2年度）の数値である。

科目	高等学校(全日制)		中学校		小学校		幼稚園(学法)	
	金額	構成比	金額	構成比	金額	構成比	金額	構成比
G=(A+D)	1,221,688	97.5	1,248,012	98.2	1,260,008	98.3	887,338	97.2
経常収入	1,187,492	98.5	1,245,851	98.4	1,234,341	97.7	817,469	96.5
H=(B+E)	1,207,530	98.4	1,159,292	98.9	1,179,603	99.7	838,510	99.0
経常支出	1,178,898	99.1	1,151,373	99.3	1,165,738	99.6	777,999	99.5
I=G-H	14,158	-	88,720	-	80,405	-	48,828	-
経常収支差額	24,680	-	97,873	-	69,650	-	57,029	-
J 特別収入計	31,794	2.5	23,433	1.8	21,209	1.7	25,405	2.8
	49,581	4.0	41,505	3.2	29,592	2.3	8,494	1.0
うち施設設備補助金	13,888	1.1	12,862	1.0	9,354	0.7	21,310	2.3
	9,504	0.8	10,341	0.8	14,292	1.1	3,466	0.4
うち施設設備寄付金及び現物寄付	10,763	0.9	9,577	0.8	11,594	0.9	948	0.1
	7,598	0.6	11,645	0.9	14,129	1.1	3,201	0.4
K 特別支出計	19,971	1.6	13,038	1.1	3,875	0.3	8,214	1.0
L=J-K	11,823	-	10,395	-	17,334	-	17,191	-
特別収支差額	39,403	-	33,676	-	25,253	-	4,891	-
M=I+L	25,981	-	99,115	-	97,739	-	66,019	-
基本金組入前当年度収支差額	64,083	-	131,549	-	94,903	-	61,921	-
N 基本金組入額合計	110,045	-	107,080	-	47,089	-	76,207	-
O=M+N	84,064	-	79,535	-	65,085	-	59,045	-
当年度収支差額	19,051	-	52,013	-	29,818	-	2,876	-
P=G+J	1,253,482	100.0	1,271,445	100.0	1,281,218	100.0	912,743	100.0
事業活動収入計	1,253,159	100.0	1,290,751	100.0	1,264,980	100.0	843,523	100.0
Q=H+K	1,227,501	100.0	1,172,330	100.0	1,183,478	100.0	846,724	100.0
事業活動支出計	1,189,076	100.0	1,159,203	100.0	1,170,077	100.0	781,602	100.0

	高等学校(全日制)	中学校	小学校	幼稚園(学法)
令和3年度生徒数	170,519 人	78,474 人	25,607 人	81,397 人

令和3年度 私立高等学校(全日制)財務状況 (総額・一校平均・一生徒平均)

科目	令和3年度		令和2年度		増減	伸び率	科目	令和3年度		令和2年度		増減	伸び率
	金額	構成比	金額	構成比				金額	構成比				
A	205,622	%	203,946	%	1,676		G=(A+D)	208,321	%	206,563	%	1,758	
教育活動収入	890,139	96.2	882,882	94.8	7,257	0.8	経常収入	901,822	97.5	894,212	96.0	7,610	0.9
	1,205,860		1,188,329		17,531			1,221,688		1,203,578		18,110	
学生生徒等納付金	113,659		113,900		241		H=(B+E)	205,907	%	202,327	%	3,580	
	492,030	53.2	493,072	53.0	1,042	0.2	経常支出	891,371	98.4	875,875	99.1	15,496	1.8
	666,547		663,658		2,889			1,207,530		1,178,898		28,632	
寄付金	3,368		3,037		331		I=G-H	2,414		4,236		1,822	
	14,581	1.6	13,148	1.4	1,433	10.9	経常収支差額	10,451	-	18,336	-	7,885	-
	19,753		17,697		2,056			14,158		24,680		10,522	
経常費等補助金	79,241		78,493		748		J	5,421	%	8,509	%	3,088	
	343,034	37.1	339,796	36.5	3,238	1.0	特別収入計	23,470	2.5	36,837	4.0	13,367	36.3
	464,704		457,354		7,350			31,794		49,581		17,787	
その他	9,354		8,516		838		うち施設設備補助金	2,368		1,631		737	
	40,494	4.4	36,866	4.0	3,628	9.8		10,252	1.1	7,061	0.8	3,191	45.2
	54,857		49,621		5,236			13,888		9,504		4,384	
B	205,582	%	201,980	%	3,602		うち施設設備寄付金 及び現物寄付	1,835		1,304		531	
教育活動支出	889,966	98.2	874,371	99.0	15,595	1.8		7,945	0.9	5,645	0.6	2,300	40.7
	1,205,626		1,176,874		28,752		K	3,405	%	1,747	%	1,658	
人件費	136,459		135,194		1,265		特別支出計	14,742	1.6	7,562	0.9	7,180	94.9
	590,731	65.2	585,257	66.2	5,474	0.9		19,971		10,178		9,793	
	800,256		787,736		12,520		L=J-K	2,016		6,763		4,747	
教育研究経費	57,822		55,932		1,890		特別収支差額	8,728	-	29,275	-	20,547	-
	250,310	27.6	242,128	27.4	8,182	3.4		11,823		39,403		27,580	
	339,091		325,896		13,195		M=I+L	4,430		10,998		6,568	
管理経費	11,291		10,840		451		基本金組入前当年度収支差額	19,179	-	47,611	-	28,432	-
	48,880	5.4	46,928	5.3	1,952	4.2		25,981		64,083		38,102	
	66,216		63,163		3,053		N	18,765		14,268		4,497	
徴収不能額等	11		13		2		基本金組入額合計	81,233	-	61,765	-	19,468	-
	46	0.0	58	0.0	12	20.7		110,045		83,134		26,911	
	62		79		17		O=M+N	14,335		3,270		11,065	
C=A-B	40		1,966		1,926		当年度収支差額	62,055	-	14,154	-	47,901	-
教育活動収支差額	173	-	8,511	-	8,338	-		84,064		19,051		65,013	
	234		11,455		11,221								
D	2,699	%	2,617	%	82		P=G+J	213,742	%	215,072	%	1,330	
教育活動外収入	11,683	1.3	11,329	1.2	354	3.1	事業活動収入計	925,292	100.0	931,049	100.0	5,757	0.6
	15,827		15,249		578			1,253,482		1,253,159		323	
E	325	%	347	%	22		Q=H+K	209,312	%	204,074	%	5,238	
教育活動外支出	1,406	0.2	1,504	0.2	98	6.5	事業活動支出計	906,113	100.0	883,437	100.0	22,676	2.6
	1,904		2,024		120			1,227,501		1,189,076		38,425	
F=D-E	2,374		2,270		104								
教育活動外収支差額	10,278	-	9,825	-	453	-							
	13,923		13,225		698								

【学校数】

令和3年度 231校
令和2年度 231校

(注) 上段……総額(単位:百万円)
中段……一校当たりの平均額(単位:千円)
下段……一生徒当たりの平均額(単位:円)

	令和3	令和2	増減
M/P*100 事業活動収支差額比率	2.1%	5.1%	3.0
I/G*100 経常収支差額比率	1.2%	2.1%	0.9
N/P*100 基本金組入比率	8.8%	6.6%	2.1

令和3年度 私立中学校財務状況 (総額・一校平均・一生徒平均)

科目	令和3年度		令和2年度		増減	伸び率	科目	令和3年度		令和2年度		増減	伸び率
	金額	構成比	金額	構成比				金額	構成比	金額	構成比		
A	97,247	%	95,143	%	2,104		G=(A+D)	97,936	%	95,826	%	2,110	
教育活動収入	531,406	97.5	522,765	96.1	8,641	1.7	経常収入	535,172	98.2	526,516	96.8	8,656	1.6
	1,239,230		1,240,346		1,116			1,248,012		1,249,247		1,235	
学生生徒等納付金	62,594		60,990		1,604		H=(B+E)	90,974	%	88,318	%	2,656	
	342,046	62.7	335,110	61.6	6,936	2.1	経常支出	497,127	98.9	485,266	99.3	11,861	2.4
	797,645		795,105		2,540			1,159,292		1,151,373		7,919	
寄付金	2,209		1,971		238		I=G-H	6,962		7,508		546	
	12,070	2.2	10,828	2.0	1,242	11.5	経常収支差額	38,045	-	41,250	-	3,205	-
	28,147		25,690		2,457			88,720		97,873		9,153	
経常費等補助金	27,001		27,032		31		J	1,839	%	3,184	%	1,345	
	147,547	27.1	148,530	27.3	983	0.7	特別収入計	10,049	1.8	17,493	3.2	7,444	42.6
	344,077		352,411		8,334			23,433		41,505		18,072	
その他	5,443		5,150		293		うち施設設備補助金	1,009		793		216	
	29,743	5.5	28,297	5.2	1,446	5.1		5,515	1.0	4,359	0.8	1,156	26.5
	69,361		67,140		2,221			12,862		10,341		2,521	
B	90,824	%	88,165	%	2,659		うち施設設備寄付金 及び現物寄付	752		893		141	
教育活動支出	496,304	98.7	484,422	99.2	11,882	2.5		4,107	0.8	4,908	0.9	801	16.3
	1,157,372		1,149,370		8,002		K	9,577		11,645		2,068	
人件費	57,883		56,533		1,350		特別支出計	1,023	%	601	%	422	
	316,299	62.9	310,620	63.6	5,679	1.8		5,591	1.1	3,300	0.7	2,291	69.4
	737,603		736,997		606		L=J-K	13,038		7,829		5,209	
教育研究経費	27,211		26,160		1,051		特別収支差額	816		2,583		1,767	
	148,697	29.6	143,734	29.4	4,963	3.5	M=I+L	4,458	-	14,193	-	9,735	-
	346,758		341,033		5,725		基本金組入前当年度収支差額	10,395		33,676		23,281	
管理経費	5,726		5,465		261		N	7,778		10,091		2,313	
	31,287	6.2	30,030	6.1	1,257	4.2	基本金組入額合計	42,502	-	55,443	-	12,941	-
	72,961		71,251		1,710			99,115		131,549		32,434	
徴収不能額等	4		7		3		O=M+N	8,403		6,101		2,302	
	22	0.0	37	0.0	15	40.5	当年度収支差額	45,918	-	33,522	-	12,396	-
	50		88		38			107,080		79,535		27,545	
C=A-B	6,424		6,978		554		P=G+J	625		3,990		4,615	
教育活動収支差額	35,103	-	38,343	-	3,240	-	事業活動収入計	3,416	-	21,922	-	25,338	-
	81,858		90,976		9,118			7,965		52,013		59,978	
D	689	%	683	%	6		Q=H+K	99,775	%	99,010	%	765	
教育活動外収入	3,766	0.7	3,751	0.7	15	0.4	事業活動支出計	545,221	100.0	544,009	100.0	1,212	0.2
	8,782		8,901		119			1,271,445		1,290,751		19,306	
E	151	%	154	%	3			91,997	%	88,919	%	3,078	
教育活動外支出	824	0.2	844	0.2	20	2.4		502,718	100.0	488,566	100.0	14,152	2.9
	1,920		2,003		83			1,172,330		1,159,203		13,127	
F=D-E	538		529		9								
教育活動外収支差額	2,942	-	2,907	-	35	-							
	6,861		6,898		37								

【学校数】
令和3年度 183校
令和2年度 182校

(注) 上段・・・総額(単位:百万円)
中段・・・一校当たりの平均額(単位:千円)
下段・・・一生徒当たりの平均額(単位:円)

	令和3	令和2	増減
M/P*100 事業活動収支差額比率	7.8%	10.2%	2.4
I/G*100 経常収支差額比率	7.1%	7.8%	0.7
N/P*100 基本金組入比率	8.4%	6.2%	2.3

令和3年度 私立小学校財務状況 (総額・一校平均・一生徒平均)

科目	令和3年度		令和2年度		増減	伸び率	科目	令和3年度		令和2年度		増減	伸び率
	金額	構成比	金額	構成比				金額	構成比	金額	構成比		
A	31,895	%	31,032	%	863		G=(A+D)	32,265	%	31,360	%	905	
教育活動収入	579,900	97.2	564,221	96.6	15,679	2.8	経常収入	586,637	98.3	570,188	97.7	16,449	2.9
	1,245,538		1,222,460		23,078			1,260,008		1,235,388		24,620	
学生生徒等納付金	20,989		20,618		371		H=(B+E)	30,206	%	29,592	%	614	
	381,618	64.0	374,871	64.2	6,747	1.8	経常支出	549,202	99.7	538,041	99.6	11,161	2.1
	819,659		812,208		7,451			1,179,603		1,165,738		13,865	
寄付金	1,558		1,412		146		I=G-H	2,059		1,768		291	
	28,321	4.7	25,664	4.4	2,657	10.4	経常収支差額	37,435	-	32,147	-	5,288	-
	60,830		55,605		5,225			80,405		69,650		10,755	
経常費等補助金	6,885		6,967		82		J	543	%	751	%	208	
	125,177	21.0	126,676	21.7	1,499	1.2	特別収入計	9,875	1.7	13,658	2.3	3,783	27.7
	268,861		274,461		5,600			21,209		29,592		8,383	
その他	2,463		2,035		428		うち施設設備補助金	240		363		123	
	44,784	7.5	37,010	6.3	7,774	21.0		4,355	0.7	6,596	1.1	2,241	34.0
	96,188		80,186		16,002			9,354		14,292		4,938	
B	30,147	%	29,530	%	617		特別収入支	297		359		62	
教育活動支出	548,136	99.5	536,903	99.4	11,233	2.1	うち施設設備寄付金	5,398	0.9	6,521	1.1	1,123	17.2
	1,177,313		1,163,273		14,040		及び現物寄付	11,594		14,129		2,535	
人件費	19,245		18,866		379		K	99	%	110	%	11	
	349,909	63.5	343,022	63.5	6,887	2.0	特別支出計	1,804	0.3	2,003	0.4	199	9.9
	751,552		743,204		8,348			3,875		4,339		464	
教育研究経費	9,317		9,095		222		L=J-K	444		641		197	
	169,403	30.7	165,371	30.6	4,032	2.4	特別収支差額	8,071	-	11,655	-	3,584	-
	363,853		358,299		5,554			17,334		25,253		7,919	
管理経費	1,585		1,562		23		M=I+L	2,503		2,409		94	
	28,823	5.2	28,398	5.3	425	1.5	基本金組入前当年度収支差額	45,506	-	43,802	-	1,704	-
	61,907		61,529		378			97,739		94,903		2,836	
徴収不能額等	0		6		6		N	1,206		1,652		446	
	1	0.0	112	0.0	111	99.1	基本金組入額合計	21,924	-	30,040	-	8,116	-
	2		242		240			47,089		65,085		17,996	
C=A-B	1,747		1,502		245		O=M+N	1,297		757		540	
教育活動収支差額	31,764	-	27,318	-	4,446	-	当年度収支差額	23,582	-	13,762	-	9,820	-
	68,225		59,188		9,037			50,650		29,818		20,832	
D	371	%	328	%	43		P=G+J	32,808	%	32,112	%	696	
教育活動外収入	6,737	1.1	5,967	1.0	770	12.9	事業活動収入計	596,512	100.0	583,846	100.0	12,666	2.2
	14,470		12,928		1,542			1,281,218		1,264,980		16,238	
E	59	%	63	%	4		Q=H+K	30,305	%	29,702	%	603	
教育活動外支出	1,066	0.2	1,138	0.2	72	6.3	事業活動支出計	551,006	100.0	540,044	100.0	10,962	2.0
	2,290		2,465		175			1,183,478		1,170,077		13,401	
F=D-E	312		266		46								
教育活動外収支差額	5,671	-	4,829	-	842	-							
	12,180		10,463		1,717								

【学校数】
令和3年度 55校
令和2年度 55校

(注) 上段・・・総額(単位:百万円)
中段・・・一校当たりの平均額(単位:千円)
下段・・・一生徒当たりの平均額(単位:円)

	令和3	令和2	増減
M/P*100 事業活動収支差額比率	7.6%	7.5%	0.1
I/G*100 経常収支差額比率	6.4%	5.6%	0.7
N/P*100 基本金組入比率	3.7%	5.1%	1.5

令和3年度 私立幼稚園(学校法人立)財務状況 (総額・一校平均・一生徒平均)

科目	令和3年度		令和2年度		増減	伸び率	科目	令和3年度		令和2年度		増減	伸び率
	金額	構成比	金額	構成比				金額	構成比	金額	構成比		
教育活動収支	A	71,874		72,397	523		G=(A+D)	72,227		72,724	497		
	教育活動収入	157,965	96.7%	156,365	1,600	1.0	経常収入	158,740	97.2%	157,070	1,670	1.1	
		883,004		831,282	51,722			887,338		835,029	52,309		
	学生生徒等納付金	36,938		38,700	1,762		H=(B+E)	68,252		67,757	495		
		81,182	49.7%	83,586	2,404	2.9	経常支出	150,005	99.0%	146,343	3,662	2.5	
		453,796		444,365	9,431			838,510		777,999	60,511		
	寄付金	849		673	176		I=G-H	3,974		4,967	993		
		1,866	1.1%	1,454	412	28.3	経常収支差額	8,735	-	10,727	1,992	-	
		10,432		7,729	2,703			48,828		57,029	8,201		
	経常費等補助金	23,389		23,495	106		J	2,068		740	1,328		
		51,405	31.5%	50,746	659	1.3	特別収入計	4,545	2.8%	1,598	2,947	184.4	
		287,349		269,779	17,570			25,405		8,494	16,911		
	その他	10,698		9,529	1,169		うち施設設備補助金	1,735		302	1,433		
		23,512	14.4%	20,579	2,933	14.3		3,812	2.3%	652	3,160	484.7	
		131,427		109,409	22,018		うち施設設備寄付金及び現物寄付	77		279	202		
							170	0.1%	602	432	71.8		
							948		3,201	2,253			
B	68,074		67,544	530		K	669		314	355			
教育活動支出	149,612	98.8%	145,884	3,728	2.6	特別支出計	1,469	1.0%	678	791	116.7		
	836,315		775,562	60,753			8,214		3,602	4,612			
人件費	46,085		45,984	101		L=J-K	1,399		426	973			
	101,285	66.9%	99,317	1,968	2.0	特別収支差額	3,075	-	920	2,155	-		
	566,173		527,994	38,179			17,191		4,891	12,300			
教育研究経費	13,557		13,279	278		M=I+L	5,374		5,393	19			
	29,795	19.7%	28,681	1,114	3.9	基本金組入前当年度収支差額	11,810	-	11,647	163	-		
	166,551		152,477	14,074			66,019		61,921	4,098			
管理経費	8,428		8,275	153		N	6,203		5,142	1,061			
	18,524	12.2%	17,872	652	3.6	基本金組入額合計	13,633	-	11,106	2,527	-		
	103,547		95,012	8,535			76,207		59,045	17,162			
徴収不能額等	4		7	3		O=M+N	829		250	579			
	8	0.0%	15	7	46.7	当年度収支差額	1,823	-	541	1,282	-		
	44		79	35			10,189		2,876	7,313			
C=A-B	3,800		4,853	1,053		P=G+J	74,295		73,463	832			
教育活動収支差額	8,352	-	10,481	2,129	-	事業活動収入計	163,285	100.0%	158,668	4,617	2.9		
	46,689		55,720	9,031			912,743		843,523	69,220			
D	353		326	27		Q=H+K	68,921		68,070	851			
教育活動外収入	775	0.5%	705	70	9.9	事業活動支出計	151,474	100.0%	147,020	4,454	3.0		
	4,335		3,747	588			846,724		781,602	65,122			
E	179		212	33									
教育活動外支出	393	0.3%	458	65	14.2								
	2,195		2,437	242									
F=D-E	174		114	60									
教育活動外収支差額	383	-	246	137	-								
	2,139		1,309	830									

【学校数】

令和3年度 455園
令和2年度 463園

(注) 上段・・・総額(単位:百万円)
中段・・・一校当たりの平均額(単位:千円)
下段・・・一生徒当たりの平均額(単位:円)

	令和3	令和2	増減
M/P*100	%	%	
事業活動収支差額比率	7.2	7.3	0.1
I/G*100	%	%	
経常収支差額比率	5.5	6.8	1.3
N/P*100	%	%	
基本金組入比率	8.3	7.0	1.3

令和3年度 資金収支内訳表（一校・園当たりの平均）

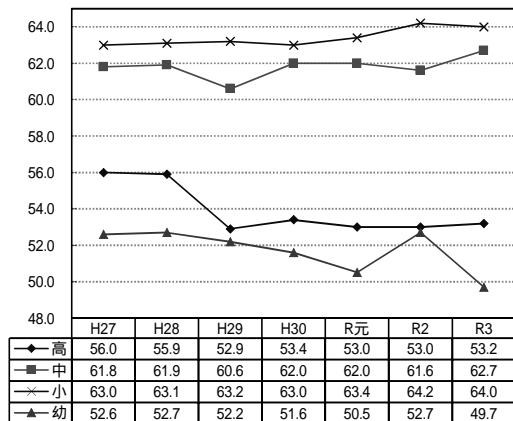
(単位：千円、%)

収入の部	高等学校(全日制)		中学校		小学校		幼稚園(学法)		支出の部	高等学校(全日制)		中学校		小学校		幼稚園(学法)	
	金額	構成比	金額	構成比	金額	構成比	金額	構成比		金額	構成比	金額	構成比	金額	構成比	金額	構成比
学生生徒等 納付金収入	490,616	47.6	342,046	58.7	381,618	60.3	81,394	46.4	人件費支出	594,215	62.6	316,940	62.8	350,188	66.7	101,244	64.1
	492,208	47.7	335,110	58.9	374,871	60.8	83,587	49.0		590,073	66.2	310,523	65.1	347,486	67.1	98,909	64.7
手数料収入	10,663	1.0	15,901	2.7	9,521	1.5	452	0.3	教育研究 経費支出	151,387	15.9	89,193	17.7	105,114	20.0	19,389	12.3
	10,298	1.0	15,330	2.7	9,047	1.5	505	0.3		144,261	16.2	84,399	17.7	100,408	19.4	18,269	12.0
寄付金収入	21,523	2.1	15,841	2.7	33,408	5.3	1,386	0.8	管理経費 支出	41,527	4.4	27,673	5.5	25,356	4.8	16,511	10.4
	17,829	1.7	15,334	2.7	31,564	5.1	1,469	0.9		40,418	4.5	26,709	5.6	24,927	4.8	15,696	10.3
補助金収入	352,772	34.3	153,062	26.3	129,532	20.5	54,064	30.8	借入金等 利息支出	1,393	0.1	819	0.2	1,060	0.2	480	0.3
	346,379	33.6	152,908	26.9	133,273	21.6	51,051	29.9		1,483	0.2	837	0.2	1,079	0.2	420	0.3
資産売却収入	61,091	5.9	17,157	3.0	25,876	4.2	8,341	4.9	借入金等 返済支出	38,768	4.1	17,291	3.4	12,821	2.4	7,663	4.8
	88,186	8.7	24,137	4.4	22,534	3.6	8,207	4.8		36,435	4.1	12,651	2.7	11,565	2.2	6,914	4.5
付随事業・ 収益事業収入	8,315	0.8	3,659	0.6	21,052	3.3	17,279	9.8	施設関係 支出	101,819	10.7	42,221	8.4	17,961	3.4	10,472	6.6
	6,192	0.6	2,479	0.4	15,794	2.6	14,850	8.7		58,697	6.6	30,757	6.4	16,990	3.3	9,759	6.4
受取利息・ 配当金収入	10,927	1.1	3,652	0.6	6,558	1.0	643	0.4	設備関係 支出	20,120	2.1	10,236	2.0	12,608	2.4	2,280	1.4
	10,498	1.0	3,670	0.6	5,850	0.9	604	0.4		19,750	2.2	11,242	2.4	15,522	3.0	2,862	1.9
雑収入	27,076	2.6	12,396	2.1	16,035	2.5	6,231	3.6	合計	949,231	100.0	504,373	100.0	525,109	100.0	158,039	100.0
	27,715	2.7	11,795	2.1	16,332	2.6	5,457	3.2		891,117	100.0	477,118	100.0	517,977	100.0	152,828	100.0
借入金等収入	47,001	4.6	19,182	3.3	9,246	1.5	5,631	3.2	(注) 下段は、前年度(令和2年度)の数値である。								
	31,626	3.1	7,724	1.4	7,588	1.2	4,825	2.8									
合計	1,029,985	100.0	582,896	100.0	632,846	100.0	175,420	100.0	学校数	高校	中学校	小学校	幼稚園				
	1,030,931	100.0	568,489	100.0	616,855	100.0	170,555	100.0	令和3	231校	183校	55校	460園				
									令和2	231校	182校	55校	463園				

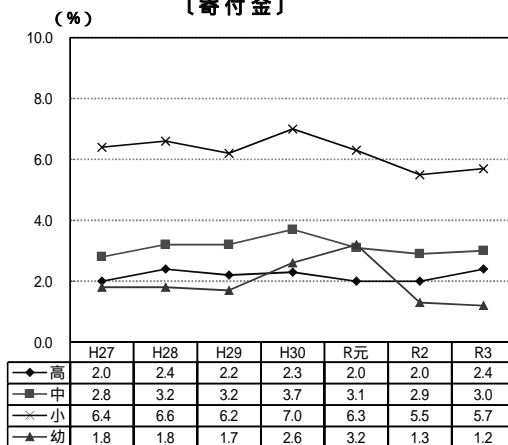
平成27年度～令和3年度における事業活動収支（消費収支）の学種別・科目別構成比の推移

〔収入〕

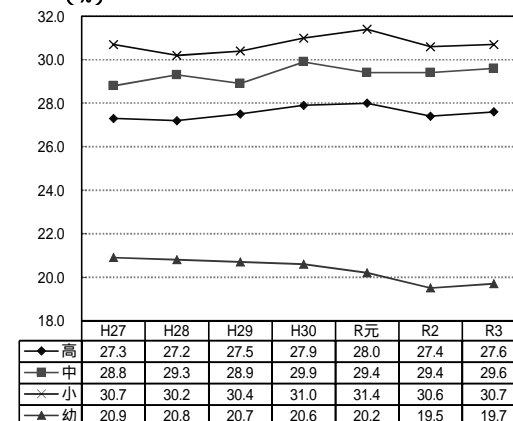
〔学生生徒等納付金〕



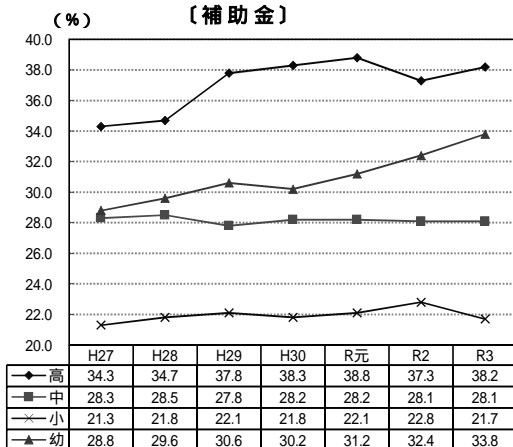
〔寄付金〕



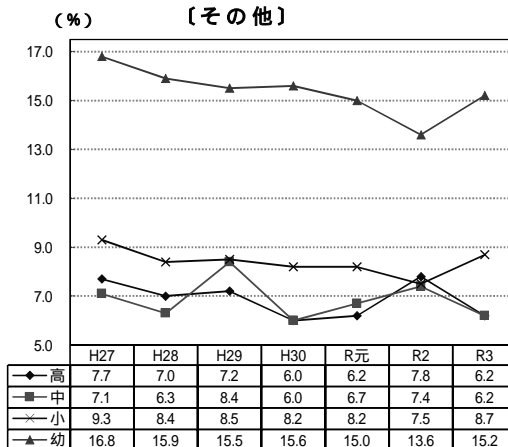
〔教育研究経費〕



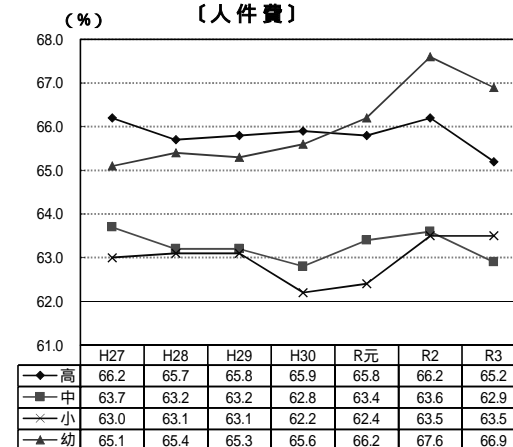
〔補助金〕



〔その他〕



〔人件費〕



〔支出〕